



Содержание		стр.
I.	Общие положения	3
II.	Целевой раздел	7
2.1.	Цели и задачи Программы в обязательной части	7
	Цели и задачи части, формируемой участниками образовательных отношений	8
2.2.	Принципы и подходы к формированию Программы	12
2.3.	Значимые характеристики для разработки и реализации Программы	13
2.3.1.	Климатические, природные, географические особенности	13
2.3.2.	Возрастные и индивидуальные особенности контингента воспитанников	15
2.3.3.	Система закаляющих мероприятий и физкультурно оздоровительной работы в МАДОУ	18
2.3.4.	Особенности организации питания	20
2.3.5.	Взаимодействие МАДОУ с социальными партнерами	21
2.3.6.	Характеристика кадровых условий	22
2.4.	Характеристики особенностей развития детей дошкольного возраста	23
2.4.1.	Ранний возраст (от одного года до трех лет)	23
	2.4.1.1. Вторая группа детей раннего возраста (второй год жизни)	23
	2.4.1.2. Первая младшая группа (третий год жизни)	26
2.4.2.	Дошкольный возраст (от трех до семи лет)	27
	2.4.2.1. Вторая младшая группа (четвертый год жизни)	27
	2.4.2.2. Средняя группа (пятый год жизни)	28
	2.4.2.3. Старшая группа (шестой год жизни)	30
	2.4.2.4. Подготовительная к школе группа (седьмой год жизни)	31
2.5.	Планируемые результаты реализации Программы	33
2.5.1.	Планируемые результаты в раннем возрасте	33
	2.5.1.1. К трем годам	33
2.5.2.	Планируемые результаты в дошкольном возрасте	33
	2.5.2.1. К четырем годам	33
	2.5.2.2. К пяти годам	33
	2.5.2.3. К шести годам	33
2.5.3.	Планируемые результаты на этапе завершения освоения Программы К концу дошкольного возраста	33
2.6.	Педагогическая диагностика достижения планируемых результатов	34
III.	Содержательный раздел	37
3.1.	Задачи и содержание образования по образовательным областям	37
3.1.1.	Социально – коммуникативное развитие	37
3.1.2.	Познавательное развитие	38
3.1.3.	Речевое развитие	39
3.1.4.	Художественно - эстетическое развитие	39
3.1.5.	Физическое развитие	42
Часть,	формируемая участниками образовательных отношений	45
3.2.	Вариативные формы, способы, методы и средства реализации Программы	71
3.3.	Особенности образовательной деятельности разных видов и культурных практик	81
3.4.	Способы и направления поддержки детской инициативы.	87
3.5.	Особенности взаимодействия педагогического коллектива с семьями обучающихся.	90
3.6.	Направления и задачи коррекционно-развивающей работы	93
3.6.1.	Организация работы учителя - логопеда	101

3.6.2. Организация работы педагога – психолога	107
3.7. Рабочая программа воспитания	110
3.7.1. Целевой раздел	110
3.7.2. Содержательный раздел Программы воспитания.	116
3.7.2.1. Уклад МАДОУ	116
3.7.2.2. Организация предметно – пространственной среды МАДОУ.	121
3.7.2.3. Социокультурный контекст	124
3.7.2.4. Общности (сообщества) МАДОУ	126
3.7.2.4.1. Профессионально-родительская общность	127
3.7.2.4.2. Детско-взрослая общность	128
3.7.2.4.3. Детская общность	130
3.7.2.5. Задачи воспитания в образовательных областях	131
3.7.2.6. Содержание воспитательной работы по направлениям воспитания	133
I. Патриотическое направление воспитания	133
II. Духовно – нравственное направление воспитания	136
III. Социальное направление воспитания	136
IV. Познавательное направление воспитания	141
V. Физическое и оздоровительное направление воспитания	143
VI. Трудовое направление воспитания	146
VII. Эстетическое направление воспитания	149
3.7.2.7. Работа с родителями (законными представителями) в процессе реализации Программы воспитания	152
3.7.2.8. События образовательной организации	153
3.7.3. Организационный раздел Программы воспитания	154
3.7.3.1. Кадровое обеспечение	154
3.7.3.2. Нормативно - методическое обеспечение реализации Программы воспитания	155
3.7.3.3. Требования к условиям работы с особыми категориями детей	155
<b>IV. ОРГАНИЗАЦИОННЫЙ РАЗДЕЛ</b>	157
4.1. Психолого –педагогические условия реализации Программы	157
4.2. Особенности организации развивающей предметно- пространственной среды	158
4.3. Материально-техническое обеспечение Программы воспитания, обеспеченность методическими материалами и средствами обучения и воспитания	159
4.4. Примерный перечень литературных, музыкальных, художественных, анимационных произведений для реализации Программы	167
4.5. Кадровые условия реализации Программы воспитания	167
4.6. Режим и распорядок дня в дошкольных группах	168
4.6.1. Требования и показатели организации образовательного процесса и режима дня	169
4.6.2. Количество приемов пищи в МАДОУ	170
4.7. Федеральный календарный план воспитательной работы	170
4.8. Учебный план	171

## I. ОБЩИЕ ПОЛОЖЕНИЯ

Основная общеобразовательная программа – образовательная программа дошкольного образования муниципального автономного дошкольного образовательного учреждения детский сад «Солнышко» (далее – Программа) разработана в соответствии с федеральным государственным образовательным стандартом дошкольного образования (утвержден приказом Минобрнауки России от 17 октября 2013г. №1155, зарегистрировано в Минюсте России 14 ноября 2013г., регистрационный №30384; в редакции приказа Минпросвещения России от 8 ноября 2022г. №955, зарегистрировано в Минюсте России 6 февраля 2023г., регистрационный №72264) (далее – ФГОС ДО) и федеральной образовательной программой дошкольного образования (утверждена приказом Минпросвещения России от 25 ноября 2022г. №1028, зарегистрировано в Минюсте России 28 декабря 2022г., регистрационный №71847) (далее – ФОП ДО).

Программа является нормативно - управленческим документом муниципального автономного дошкольного образовательного учреждения детский сад комбинированного вида «Солнышко» и согласно ФГОС ДО определяет объем, содержание, планируемые результаты (целевые ориентиры дошкольного образования), организацию образовательной деятельности и обеспечивает построение целостного педагогического процесса.

Нормативно-правовой основой для разработки Программы являются следующие нормативно-правовые документы:

- Указ Президента Российской Федерации от 7 мая 2018г. №204 «О национальных целях и стратегических задачах развития Российской Федерации на период до 2024 года»;
- Указ Президента Российской Федерации от 21 июля 2020г. №474 «О национальных целях развития Российской Федерации на период до 2030 года»;
- Указ Президента Российской Федерации от 9 ноября 2022г. №809 «Об утверждении основ государственной политики по сохранению и укреплению традиционных российских духовно-нравственных ценностей»
- Федеральный закон от 29 декабря 2012г. №273-ФЗ «Об образовании в Российской Федерации»;
- Федеральный закон от 31 июля 2020г. №304-ФЗ «О внесении изменений в Федеральный закон «Об образовании в Российской Федерации» по вопросам воспитания обучающихся»
- Федеральный закон от 24 сентября 2022г. №371-ФЗ «О внесении изменений в Федеральный закон «Об образовании в Российской Федерации» и статью 1 Федерального закона «Об обязательных требованиях в Российской Федерации»
- Распоряжение Правительства Российской Федерации от 29 мая 2015г. № 999-р «Об утверждении Стратегии развития воспитания в Российской Федерации на период до 2025 года»;
- Федеральный государственный образовательный стандарт дошкольного образования (утвержден приказом Минобрнауки России от 17 октября 2013г. №1155, зарегистрировано в Минюсте России 14 ноября 2013г., регистрационный №30384; в редакции приказа Минпросвещения России от 8 ноября 2022г. №955, зарегистрировано в Минюсте России 6 февраля 2023г., регистрационный №72264);
- Федеральная образовательная программа дошкольного образования (утверждена приказом Минпросвещения России от 25 ноября 2022г. №1028, зарегистрировано в Минюсте России 28 декабря 2022г., регистрационный №71847);
- Порядок организации и осуществления образовательной деятельности по основным общеобразовательным программам – образовательным программам дошкольного образования (утверждена приказом Минпросвещения России от 31 июля 2020г. №373, зарегистрировано в Минюсте России 31 августа 2020г., регистрационный №59599);
- Санитарные правила СП 2.4.3648-20 «Санитарно-эпидемиологические требования к организациям воспитания и обучения, отдыха и оздоровления детей и молодежи» (утверждены постановлением Главного государственного санитарного врача Российской Федерации от 11 июля 2020г. №10).

Федерации от 28 сентября 2020г. №28, зарегистрировано в Минюсте России 18 декабря 2020г., регистрационный №61573);

– Санитарные правила СП 1.2.3685-21 «Гигиенические нормативы и требования к обеспечению безопасности и (или) безвредности для человека факторов среды обитания» (утверждены постановлением Главного государственного санитарного врача Российской Федерации от 28.01.2021г. №2, зарегистрировано в Минюсте России 29 января 2021г., регистрационный № 62296);

– Закон Свердловской области от 15.07.2013г. №78-ОЗ «Об образовании в Свердловской области» (с изменениями на 2 августа 2023 года)

– Устав муниципального автономного дошкольного образовательного учреждения комбинированного вида «Солнышко» (далее – МАДОУ);

– Программа развития МАДОУ;

– Приказ директора МАДОУ от 04.04.2023г. №60о/д «Об организации работы в МАДОУ детский сад «Солнышко» с целью приведения ООП ДО в соответствии с ФОП ДО к 01.09.2023г.»

– Дорожная карта МАДОУ по переходу с 1 сентября 2023 года к осуществлению образовательной деятельности с непосредственным полным применением фкдеральной образовательной программы дошкольного образования (утверждена приказом директора от 04.04.2023г. №61о/д);

Программа отвечает образовательному запросу социума, обеспечивает развитие личности детей дошкольного возраста в различных видах общения и деятельности с учетом их возрастных, индивидуальных, психологических и физиологических особенностей, в том числе достижение детьми дошкольного возраста уровня развития, необходимого и достаточного для успешного освоения ими образовательных программ начального общего образования, на основе индивидуального подхода к детям дошкольного возраста и специфичных для детей дошкольного возраста видов деятельности.

Реализация Программы обеспечивает права ребенка на физическое, интеллектуальное, социальное и эмоциональное развитие на дошкольной ступени и при переходе к обучению в начальной школе.

Программа состоит из обязательной части и части, формируемой участниками образовательных отношений для детей от 2 месяцев до 7(8) лет вплоть до прекращения образовательных отношений. Обе части являются взаимодополняющими и необходимыми с точки зрения реализации требований ФГОС ДО.

Обязательная часть Программы соответствует ФОП ДО и обеспечивает:

– воспитание и развитие ребенка дошкольного возраста как гражданина Российской Федерации, формирование основ его гражданской и культурной идентичности на доступном его возрасту содержании доступными средствами;

– создание единого ядра содержания дошкольного образования (далее – ДО), ориентированного на приобщение детей к духовно-нравственным и социокультурным ценностям российского народа, воспитание подрастающего поколения как знающего и уважающего историю и культуру своей семьи, большой и малой Родины;

– создание единого федерального образовательного пространства воспитания и обучения детей от рождения до поступления в начальную школу, обеспечивающего ребенку и его родителям (законным представителям), равные, качественные условия ДО, вне зависимости от места и региона проживания.

В части, формируемой участниками образовательных отношений, представлены выбранные участниками образовательных отношений программы, направленные на развитие детей в образовательных областях, видах деятельности и культурных практиках (парциальные образовательные программы), отобранные с учетом приоритетных направлений, климатических особенностей, а также для обеспечения коррекции нарушений развития и ориентированные на потребность детей, и их родителей:

Объем обязательной части Программы составляет не менее 60% от ее общего объема; части, формируемой участниками образовательных отношений, не более 40%.

Программа представляет собой учебно-методическую документацию, в составе которой:

- рабочая программа воспитания,
- режим и распорядок дня для всех возрастных групп ДОО,
- учебный план<sup>1</sup>,
- календарный учебный график<sup>2</sup>,
- календарный план воспитательной работы.

В соответствии с требованиями ФГОС ДО в Программе содержится целевой, содержательный и организационный разделы.

***В целевом разделе Программы представлены***

- ✚ цели;
- ✚ задачи;
- ✚ принципы и подходы к ее формированию;
- ✚ значимые для разработки и реализации программы характеристики;
- ✚ планируемые результаты освоения Программы в младенческом, раннем, дошкольном возрастах, а также на этапе завершения освоения Программы;
- ✚ характеристики особенностей развития детей младенческого, раннего и дошкольного возрастов;
- ✚ подходы к педагогической диагностике планируемых результатов.

***Содержательный раздел Программы включает описание:***

- ✚ задач;
- ✚ содержания образовательной деятельности по каждой из образовательных областей для всех возрастных групп обучающихся (социально-коммуникативное, познавательное, речевое, художественно-эстетическое, физическое развитие) в соответствии с федеральной программой и с учетом используемых методических пособий, обеспечивающих реализацию данного содержания;
- ✚ вариативных форм, способов, методов и средств реализации Федеральной программы с учетом возрастных и индивидуальных особенностей воспитанников, специфики их образовательных потребностей и интересов;
- ✚ особенностей образовательной деятельности разных видов и культурных практик;
- ✚ способов поддержки детской инициативы;
- ✚ особенностей взаимодействия педагогического коллектива с семьями обучающихся;
- ✚ образовательной деятельности по профессиональной коррекции нарушений развития детей.

Содержательный раздел включает рабочую программу воспитания, которая раскрывает задачи и направления воспитательной работы, предусматривает приобщение детей к российским традиционным духовным ценностям, включая культурные ценности своей этнической группы, правилам и нормам поведения в российском обществе.

***Организационный раздел Программы включает описание:***

- ✚ психолого-педагогических и кадровых условий реализации Программы;
- ✚ организации развивающей предметно-пространственной среды (далее – РППС);
- ✚ материально-техническое обеспечение Программы;
- ✚ обеспеченность методическими материалами и средствами обучения и воспитания.

В разделе представлены режим и распорядок дня во всех возрастных группах, календарный план воспитательной работы.

Программа подлежит коррекции в связи с:

---

<sup>1</sup> Часть 9 статьи 2 Федерального закона от 29 декабря 2012 г. № 273-ФЗ «Об образовании в Российской Федерации»

<sup>2</sup> Там же

- изменениями в законодательстве РФ в области образования;
- изменениями в нормативно-правовой базе МАДОУ,
- изменениями в образовательном запросе родителей (законных представителей) воспитанников;

Программа предусмотрена для освоения детьми в возрасте от 1,5 до 7 лет в группах общеразвивающей направленности. Программа реализуется в течение всего времени пребывания обучающихся в МАДОУ (режим работы МАДОУ: с 7.00. до 19.00, 5 дней в неделю (кроме выходных и праздничных дней). Программа реализуется на русском языке – на государственном языке Российской Федерации.

## II. ЦЕЛЕВОЙ РАЗДЕЛ

### 2.1. Цели и задачи Программы

Учитывая содержание пункта 1 статьи 64 Федерального закона «Об образовании в Российской Федерации» и пункта 14.1. раздела II ФООП ДО, целями Программы являются разностороннее развитие детей дошкольного возраста с учетом их возрастных и индивидуальных особенностей, в том числе достижение детьми дошкольного возраста уровня развития, необходимого и достаточного для успешного освоения ими образовательных программ начального общего образования, на основе индивидуального подхода к детям дошкольного возраста и специфичных для детей дошкольного возраста видов деятельности на основе духовно-нравственных ценностей российского народа, исторических и национально-культурных традиций.

К традиционным российским духовно-нравственным ценностям относятся, прежде всего, жизнь, достоинство, права и свободы человека, патриотизм, гражданственность, служение Отечеству и ответственность за его судьбу, высокие нравственные идеалы, крепкая семья, созидательный труд, приоритет духовного над материальным, гуманизм, милосердие, справедливость, коллективизм, взаимопомощь и взаимоуважение, историческая память и преемственность поколений, единство народов России<sup>3</sup>.

Программа, в соответствии с Федеральным законом «Об образовании в Российской Федерации», направлена на формирование общей культуры, развитие физических, интеллектуальных, нравственных, эстетических и личностных качеств, формирование предпосылок учебной деятельности, сохранение и укрепление здоровья детей дошкольного возраста.

***Цели Программы достигаются через решение следующих задач в обязательной части:***

1) обеспечение единых для Российской Федерации содержания ДО и планируемых результатов освоения образовательной программы ДО;

2) охрана и укрепление физического и психического здоровья детей, в том числе их эмоционального благополучия;

3) приобщение детей (в соответствии с возрастными особенностями) к базовым ценностям российского народа – жизнь, достоинство, права и свободы человека, патриотизм, гражданственность, высокие нравственные идеалы, крепкая семья, созидательный труд, приоритет духовного над материальным, гуманизм, милосердие, справедливость, коллективизм, взаимопомощь и взаимоуважение, историческая память и преемственность поколений, единство народов России; создание условий для формирования ценностного отношения к окружающему миру, становления опыта действий и поступков на основе осмысления ценностей;

4) обеспечение равных возможностей для полноценного развития каждого ребёнка в период дошкольного детства независимо от места жительства, пола, нации, языка, социального статуса, психофизиологических и других особенностей (в том числе ограниченных возможностей здоровья), с учетом разнообразия образовательных потребностей и индивидуальных возможностей;

5) создание благоприятных условий развития детей в соответствии с их возрастными и индивидуальными особенностями и склонностями, развития способностей и творческого потенциала каждого ребёнка как субъекта отношений с самим собой, другими детьми, взрослыми и миром;

6) объединение обучения и воспитания в целостный образовательный процесс на основе духовно-нравственных и социокультурных ценностей и принятых в обществе правил, и норм поведения в интересах человека, семьи, общества;

---

<sup>3</sup> Пункт 5 Основ государственной политики по сохранению и укреплению традиционных российских духовно-нравственных ценностей, утверждённых Указом Президента Российской Федерации от 9 ноября 2022 г. № 809 (Собрание законодательства Российской Федерации, 2022, № 46, ст. 7977).



7) формирование общей культуры личности детей, в том числе ценностей здорового образа жизни, обеспечение развития физических, личностных, нравственных качеств и основ патриотизма, интеллектуальных и художественно-творческих способностей ребёнка, его инициативности, самостоятельности и ответственности, формирование предпосылок учебной деятельности;

8) формирование социокультурной среды, соответствующей возрастным, индивидуальным, психологическим и физиологическим особенностям детей;

9) обеспечение психолого-педагогической поддержки семьи и повышение компетентности родителей (законных представителей) в вопросах развития и образования, охраны и укрепления здоровья детей;

10) обеспечение преемственности целей, задач и содержания дошкольного общего и начального общего образования;

11) достижение детьми на этапе завершения ДО уровня развития, необходимого и достаточного для успешного освоения ими образовательных программ начального общего образования.

### ***2.1.1. Часть основной общеобразовательной программы – образовательной программы дошкольного образования, формируемая участниками образовательных отношений***

Часть ООП ДО, формируемая участниками образовательных отношений, представлена образовательными парциальными программами, направленными на развитие воспитанников во всех образовательных областях (социально-коммуникативное, познавательное, речевое, художественно-эстетическое, физическое развитие), видах деятельности (игровая, коммуникативная, познавательно-исследовательская, восприятие художественной литературы и фольклора, двигательная). Участниками образовательных отношений отобраны культурные практики, методики, формы организации образовательной работы. При формировании данной части ООП ДО учитывались образовательные потребности, интересы и мотивы детей, членов их семей и педагогов, а также сложившиеся традиции МАДОУ.

### ***Цели и задачи реализации части ООП ДО, формируемой участниками образовательных отношений***

✓ **в рамках реализуемой парциальной (авторской) программы «Ладушки» И. М. Каплуновой, И. А. Новоскольцевой**

#### **Задачи:**

1. Развивать у детей навыки восприятия различных музыкальных образов и представлений через использование игровых приёмов в соответствии с возрастными возможностями детей.

2. Заложить основы гармоничного развития.

3. Развивать индивидуальные музыкальные способности детей.

Поиски путей более естественного и интенсивного музыкально-эстетического воспитания детей дошкольного возраста подразумевает всестороннее музыкальное развитие через введение ребёнка в мир музыки с радостью и улыбкой.

Программа Каплуновой И., Новоскольцевой И. «Ладушки» дополняет основную образовательную программу по формированию музыкального восприятия и исполнительства с использованием нетрадиционных игровых моментов.

Основными методами освоения содержания данной программы являются все культивируемые в современной педагогике методы - практические, словесные и наглядные. Однако следует отметить, что общедидактические методы в музыкальном образовании имеют свою специфику, обусловленную особенностями музыки, что оказывает влияние на конкретизацию формулировок:

- наглядно - слуховой

- наглядно - зрительный
- художественно - практический
- музыкально-игровой.

✓ в рамках парциальной программы «Формирование культуры безопасности у детей от 3 до 8 лет» Тимофеевой Л.Л.

**Задачи:**

1. Обеспечение овладения ребёнком основными культурными способами безопасного осуществления различных видов деятельности, формирование умений, навыков, компетенции, необходимых для определения тактики безопасного поведения в различных ситуациях, развитие способности выбирать себе род занятий с учётом соблюдения норм поведения.

2. Формирование представлений о своём статусе, правах и обязанностях, семейных взаимоотношениях, некоторых источниках опасности, видах опасных ситуаций, причинах их возникновения в быту, социуме, природе, современной информационной среде;

3. развитие мотивации к безопасной деятельности, способности осуществлять саморегуляцию, оценивать свою деятельность с точки зрения ее безопасности для себя и окружающих, соответствия требованиям со стороны взрослых, первичным ценностным представлениям, элементарным общепринятым нормам;

4. развитие воображения, прогностических способностей, формирование умения предвидеть возникновение потенциально опасных ситуаций, их возможные последствия, различать игровую (виртуальную) и реальную ситуации;

5. развитие коммуникативных способностей, помощь в овладении конструктивными способами взаимодействия с детьми и взрослыми, навыками выбора тактики и стиля общения в зависимости от ситуации;

6. формирование умения применять освоенные знания и способы деятельности для решения новых задач (проблем), преобразовывать способы решения задач (проблем) в соответствии с особенностями ситуации (выявлять источник опасности, определять категорию опасной ситуации, выбирать программу действий на основе освоенных ранее моделей поведения);

7. формирование основных физических качеств, двигательных умений, определяющих возможность выхода из опасных ситуаций;

8. формирование начала психологической готовности к осуществлению безопасной жизнедеятельности;

9. формирование готовности к эстетическому восприятию и оценке действительности.

✓ в рамках авторской программы «Конструирование и художественный труд» Куцаковой Л.В

**Задачи:**

1. Постепенное формирование у детей с учетом их возрастных возможностей конструктивных навыков и умений;

2. Развитие фантазии и воображения, творческого мышления;

3. Воспитание самостоятельности, активности, дружелюбия, любознательности, аккуратности, трудолюбия и других важных личностных качеств.

Эти задачи решаются как на занятиях, так и при организации конструктивной деятельности в свободное время и в процессе игр. В каждой возрастной группе раскрываются психологические особенности детей, которые необходимо учитывать при организации методической работы; определяются виды конструирования в зависимости от используемого материала, дается содержание работы и подробные методические рекомендации по ее осуществлению.

✓ в рамках программы «Игралочка» авторов Петерсон Л.Г., Кочемасовой Е.Е.

Учебно-методический комплект "Игралочка" ориентирован на развитие мышления, творческих способностей детей, их интереса к математике.

**Основными задачами математического развития дошкольников в программе «Игралочка» являются:**

- 1) формирование мотивации учения, ориентированной на удовлетворение познавательных интересов, радость творчества;
- 2) увеличение объема внимания и памяти;
- 3) формирование приемов умственных действий (анализ, синтез, сравнение, обобщение, классификация, аналогия);
- 4) развитие вариативного мышления, фантазии, творческих способностей;
- 5) развитие речи, умения аргументировать свои высказывания, строить простейшие умозаключения;

б) выработка умения целенаправленно владеть волевыми усилиями, устанавливать правильные отношения со сверстниками и взрослыми, видеть себя глазами окружающих;

7) формирование общеучебных умений и навыков (умения обдумывать и планировать свои действия, осуществлять решение в соответствии с заданными правилами, проверять результат своих действий и т.д.) в процессе ознакомления детей с разными областями математической действительности: с количеством и счетом, измерением и сравнением величин, пространственными и временными ориентировками. Знания не даются детям в готовом виде, они постигаются ими путем самостоятельного анализа, сравнения, выявления существенных признаков. Таким образом, математика входит в жизнь детей как «открытие» закономерных связей и отношений окружающего мира. Поэтому занятия по сути являются системой дидактических игр, в процессе которых дети исследуют проблемные ситуации, выявляют существенные признаки и отношения, соревнуются, делают «открытия». В ходе этих игр и осуществляется личностно ориентированное взаимодействие взрослого с ребенком и детей между собой, их общение в парах, в группах. Дети не замечают, что идет обучение - они перемещаются по комнате, работают с игрушками, картинками, мячами, кубиками LEGO... Вся система организации занятий воспринимается ребенком как естественное продолжение его игровой деятельности.

✓ в рамках методического пособия по познавательному развитию «Познаю мир» Гризик Т.И

**Задачи:**

1. Расширять кругозор каждого ребёнка на базе ближайшего окружения;
2. Создавать условия для самостоятельной познавательной активности;
3. Формировать основы познавательного, бережного, созидательного отношения к окружающему миру;
4. Обогащать познавательную сферу ребёнка информацией, лежащей за пределами непосредственно воспринимаемой информации;
5. Накапливать и обогащать эмоционально – чувственный опыт детей в процессе непосредственного восприятия с объектами и явлениями внешнего мира, с другими людьми;
6. Помогать детям упорядочивать накопленные и полученные сведения о мире через понятие последовательность и целевые связи;
7. Создавать условия, позволяющие ребёнку активно проявлять своё отношение к миру, закреплять и упражнять свой положительный опыт.

✓ в рамках образовательной программы дошкольного образования для детей от 2 месяцев до трех лет «Теремок» (научный рук. Лыкова И.А.)

**Задачи:**

1. Поддержка у каждого ребенка чувства базового доверия к миру, обеспечение эмоционального комфорта и успешной адаптации к новым условиям социальной жизни в

образовательной организации.

2. Создание условий для сохранения жизни и здоровья детей; обеспечение комплексной безопасности (витальной, социальной, экологической, информационной и др.).

3. Расширение представлений ребенка о мире; амплификация его развития с учетом индивидуальных особенностей и образовательного запроса семьи.

4. Содействие успешной социализации и становлению социокультурного опыта ребенка в соответствии с возрастными особенностями (культурно-гигиенические навыки, самообслуживание, способы деятельности, культурные практики и др.).

5. Формирование позитивного опыта общения в разных ситуациях взаимодействия с другими людьми (близкими взрослыми, детьми).

6. Развитие понимания речи разных людей; поддержка становления собственной речи ребенка как основного средства коммуникации и познания окружающего мира.

7. Организация условий для системного освоения детьми доступных видов активности (предпосылок деятельности) в их разнообразии.

8. Поддержка становления детской инициативы и предпосылок субъекта деятельности.

9. Создание условий для становления образа «Я», включающего представления о своем теле, своих умениях, привычках, желаниях, интересах, достижениях.

10. Развитие личностных качеств: доброжелательности, активности, самостоятельности, уверенности, самоуважения.

- ✓ в рамках парциальной программы «СамоЦвет» для детей дошкольного возраста (авторы: Н. В. Дягилева, О. В. Закревская, О. В. Толстикова; О. А. Трофимова и др.),

***Образовательные задачи:***

- Формировать познавательный интерес к истории своей семьи, ее родословной.
- Воспитывать чувство родовой чести, привязанности, сопричастности к общим делам, любви и уважения к членам семьи.
- Развивать у детей интерес к родному поселку: к улицам, достопримечательностям: культурным учреждениям, памятникам зодчества, архитектуре, истории, событиям прошлого и настоящего; к символике (герб, флаг, гимн), традициям.
- Развивать способность чувствовать красоту природы, архитектуры своей малой родины и эмоционально откликаться на нее.
- Содействовать становлению желания принимать участие в традициях поселка, культурных мероприятиях, социальных, природоохранных акциях.
- Развивать чувство гордости, бережное отношение к родному городу.
- Расширять представления детей о том, что делает малую родину (поселок) красивым.
- Познакомить детей с жизнью и творчеством некоторых знаменитых людей поселка.
- Развивать у детей интерес к родному краю как части России: культуре, истории зарождения и развития своего края; к людям, прославившим свой край в истории его становления; к людям разных национальностей, живущих в родном крае.
- Развивать интерес и уважение к деятельности взрослых на благо родного края, стремление участвовать в совместной со взрослыми деятельности социальной направленности.
- Воспитывать патриотические и гражданские чувства: чувство восхищения достижениями человечества; чувство гордости от осознания принадлежности к носителям традиций и культуры своего края; уважительное отношение к историческим личностям, памятникам истории.
- Развивать представления детей об особенностях (внешний облик, национальные костюмы, жилища, традиционные занятия) и культурных традициях представителей разных национальностей жителей родного края - Среднего Урала.

- Воспитывать чувство привязанности ребенка к родному краю, уважение к культурным традициям своего и других народов.
- Развивать интерес детей к природным богатствам родного края, стремление сохранять их.
- Развивать интерес детей к народной культуре (устному народному творчеству, народной музыке, танцам, играм, игрушкам) своего этноса, других народов и национальностей.
- Способствовать накоплению опыта познания ребенком причин различия и глубинного сходства этнических культур, опыта субъекта деятельности и поведения в процессе освоения культуры разных видов, обеспечивая возможность отражения полученных знаний, умений в разных видах художественно-творческой деятельности.
- Обеспечивать познание детьми общности нравственно-этических и эстетических ценностей, понимание причин различий в проявлениях материальной и духовной культуры.
- Развивать способность к толерантному общению, к позитивному взаимодействию с людьми разных этносов.
- Воспитывать у детей миролюбие, принятие и понимание других людей (детей и взрослых) независимо от их расовой и национальной принадлежности, языка и других особенностей культуры.

## **2.2. Принципы и подходы к формированию Программы**

В обязательной части Программа представлена ФОП ДО и построена на следующих **принципах**, установленных ФГОС ДО:

- 1) полноценное проживание ребенком всех этапов детства (младенческого, раннего и дошкольного возраста), обогащение (амплификация) детского развития;
- 2) построение образовательной деятельности на основе индивидуальных особенностей каждого ребенка, при котором сам ребенок становится активным в выборе содержания своего образования, становится субъектом образования;
- 3) содействие и сотрудничество детей и родителей (законных представителей), совершеннолетних членов семьи, принимающих участие в воспитании детей младенческого, раннего и дошкольного возрастов, а также педагогических работников<sup>4</sup> (далее вместе – взрослые);
- 4) признание ребёнка полноценным участником (субъектом) образовательных отношений;
- 5) поддержка инициативы детей в различных видах деятельности;
- 6) сотрудничество ДОО с семьей;
- 7) приобщение детей к социокультурным нормам, традициям семьи, общества и государства;
- 8) формирование познавательных интересов и познавательных действий ребенка в различных видах деятельности;
- 9) возрастная адекватность дошкольного образования (соответствие условий, требований, методов возрасту и особенностям развития);
- 10) учет этнокультурной ситуации развития детей.

**Принципы и подходы к формированию Программы в части, формируемой участниками образовательных отношений:**

- ✚ отражение в тематике образовательного процесса региональных особенностей;
- ✚ построение образовательного процесса с использованием социоигровых технологий, проектной деятельности;

<sup>4</sup> Пункт 21 статьи 2 Федерального закона от 29 декабря 2012 г. № 273-ФЗ «Об образовании в Российской Федерации» (Собрание законодательства Российской Федерации, 2012, № 53, ст. 7598).

✚ построение образовательной деятельности на здоровьесберегающих подходах, которые в свою очередь предполагают формирование у дошкольников осмысленного отношения к здоровью, как важной жизненной ценности;

✚ достижение воспитанниками готовности к школе; существенным моментом в работе педагогического коллектива является переход ребёнка из детского сада в начальную школу, а именно обеспечение необходимого и достаточного уровня развития ребёнка для успешного освоения им образовательных программ начальной ступени общего образования, обеспечение преемственности на данных ступенях образования.

Основные подходы к формированию Программы.

Программа:

– сформирована на основе требований ФГОС ДО и ФОП ДО, предъявляемых к структуре образовательной программы дошкольного образования;

– определяет содержание и организацию образовательной деятельности на уровне дошкольного образования;

– обеспечивает развитие личности детей дошкольного возраста в различных видах общения и деятельности с учетом их возрастных, индивидуальных, психологических и физиологических особенностей;

– сформирована как программа психолого-педагогической поддержки позитивной социализации и индивидуализации, развития личности детей дошкольного возраста и определяет комплекс основных характеристик дошкольного образования (базовые объем, содержание и планируемые результаты освоения Программы).

### **2.3. Значимые для разработки и реализации Программы характеристики**

**Основные участники реализации Программы:** педагоги, обучающиеся, родители (законные представители).

**Социальными заказчиками реализации Программы** как комплекса образовательных услуг выступают, в первую очередь, родители (законные представители) обучающихся, как гаранты реализации прав ребенка на уход, присмотр и оздоровление, воспитание и обучение.

**Режим работы МАДОУ:** понедельник - пятница 7-00 до 19-00. Выходные дни: суббота, воскресенье, праздничные дни, выходные, установленные действующим законодательством.

**Основной структурной единицей МАДОУ** является группа детей дошкольного возраста. В МАДОУ функционируют группы общеразвивающего вида.

Классификация возрастных групп соответствует ФОП ДО и представляет группы раннего возраста, младшие, средние, старшие и подготовительные группы.

**Комплектование ДОУ** проводится на основании Административного регламента предоставления муниципальной услуги «Приём заявлений, постановка на учёт и зачисление детей в образовательное учреждение, реализующего основную общеобразовательную программу дошкольного образования расположенного на территории городского округа Верх-Нейвинский». Комплектование МАДОУ осуществляется в соответствии с электронной очередью.

#### **2.3.1. Климатические, природные, географические особенности**

МАДОУ – единственное дошкольное учреждение в пгт. Верх-Нейвинский, расположен в центре посёлка Верх-Нейвинский на возвышенности между жилых домов. В шаговой доступности от МАДОУ расположены муниципальные автономные учреждения образования, культуры и спорта.

Пгт. Верх-Нейвинский расположен в 67 км к северу от центра Свердловской области Екатеринбурга в верховьях реки Нейва, на берегу Верх-Нейвинского пруда. Он находится в зоне умеренно континентального климата с характерной резкой изменчивостью погодных условий, хорошо выраженными сезонами года. Уральские горы, несмотря на их незначительную высоту, преграждают путь массам воздуха, поступающим с запада, из

европейской части России. В результате Средний Урал оказывается открытым для вторжения холодного арктического воздуха и сильно выраженного континентального воздуха Западно-Сибирской равнины; в то же время с юга сюда могут беспрепятственно проникать тёплые воздушные массы Прикаспия и пустынь Средней Азии. Поэтому для Верх-Нейвинска характерны резкие колебания температур и формирование погодных аномалий: зимой — от суровых морозов до оттепелей и дождей, летом — от жары выше +35 °С до заморозков.

**Поэтому при реализации Программы учитываются:** время начала и окончания тех или иных сезонных явлений (листопад, таяние снега и т. д.), интенсивность их протекания; состав флоры и фауны природы Среднего Урала; длительность светового дня; погодные условия и др.

Климатические, природные и географические особенности учитываются в совместной и самостоятельной деятельности по познанию окружающего мира, приобщению к культуре речи, в результате чего дети знакомятся с климатическими особенностями, явлениями природы, характерными для местности, в которой проживают. В совместной и самостоятельной художественно-эстетической деятельности (рисование, аппликация, лепка, конструирование и др.) предлагаются для изображения знакомые детям звери, птицы, домашние животные, растения уральского региона и др.

Климатические условия Свердловской области имеют свои особенности: недостаточное количество солнечных дней и повышенная влажность воздуха. Исходя из этого, в образовательный процесс МАДОУ включены мероприятия, направленные на оздоровление детей и предупреждение утомляемости. При планировании образовательного процесса во всех возрастных группах вносятся коррективы в физкультурно-оздоровительную работу. Учитывая климатические и природные особенности Уральского региона, два раза непосредственно образовательная деятельность по физическому развитию может проводиться в зале и один раз – на воздухе.

Прогулки с детьми в холодный период предусматриваются в соответствии с требованиями СанПиН и режимом дня. Рекомендуемая продолжительность ежедневных прогулок составляет не менее 3 часов в день.

Прогулки организовываются 2 раза в день: в первую половину дня и во вторую половину дня - после дневного сна или перед уходом детей домой.

В условиях холодной уральской зимы, когда световой день уменьшается до 7 часов, количество прогулок и совместной деятельности взрослого и детей, осуществляемой на улице во вторую половину дня, сводится к минимуму. Продолжительность прогулки определяется в зависимости от климатических условий. При температуре воздуха ниже минус 15°С и скорости ветра более 7 м/с продолжительность прогулки сокращается.

Режим дня МАДОУ обеспечивает гармоничное развитие воспитанников.

При организации режима учитываются сезонные особенности. Поэтому в МАДОУ имеется три сезонных режима с постепенным переходом от одного к другому (*приложение №1*)

Процесс воспитания и развития в детском саду является непрерывным, но, тем не менее, график образовательного процесса составляется в соответствии с выделением трёх периодов:

1) **тёплый период** - оздоровительный (июнь-август), для которого составляется другой режим дня, осуществляется оздоровительная и культурно-досуговая деятельность. В летний период занятия не проводятся. Образовательная работа включает в себя разнообразные виды деятельности в рамках одной темы, что способствует формированию познавательных интересов детей. Проводятся спортивные и подвижные игры, спортивные праздники, развлечения, экскурсии и др., увеличивается продолжительность прогулок.

2) **холодный период** - образовательный: (сентябрь-май), составляется определенный режим дня и осуществляется планирование образовательной деятельности с детьми в разнообразных формах работы.

3) *адаптационный период* – первые 2 недели сентября, направлен на адаптацию детей дошкольного возраста после летних каникул. В этот период проводится педагогическая диагностика.

Для периода адаптации детей раннего возраста к посещению дошкольного учреждения разработан адаптационный режим дня. Период прохождения адаптации каждого ребенка прослеживается в листе адаптации, который ведет воспитатель группы раннего возраста.

### **2.3.2. Возрастные и индивидуальные особенности контингента воспитанников**

МАДОУ детский сад «Солнышко» расположен в двух корпусах, которые размещены отдельно. В июне 2021г. закрыт на капитальный ремонт 1 корпус.

На момент написания Программы в МАДОУ функционирует 6 групп общеразвивающей направленности:

- 2 группы – раннего возраста (от 1,5 – 3 лет),
- 1 младшая группа (3-4 лет),
- 1 средняя группа (4-5 лет),
- 1 старшая группа (5-6 лет),
- 1 подготовительная к школе группа (6-7 лет)

Все группы укомплектованы в соответствии с возрастными нормами, и функционируют в режиме полного дня (12 часов) и 5-дневной рабочей недели. Вместе с тем в МАДОУ функционирует и режим кратковременного пребывания от 3-х до 5 часов в день.

Родители (законные представители) имеют право выбора режима посещения МАДОУ. Основные компоненты режима (дневной сон, время бодрствования, время приема пищи и интервалы между приемами пищи, время прогулки, закаливающие, оздоровительные процедуры) строго соблюдаются.

Детский сад большое внимание уделяет изучению контингента родителей (законных представителей) на основе социальных паспортов, анкетирования.

Контингент воспитанников в целом социально благополучный. Преобладают дети из русскоязычных и полных семей, дети из семей рабочих. Большая часть семей имеет одного или двух детей, имеются многодетные и неполные семьи.

#### *Характеристика семей по составу (приложение №2, табл.№1)*

#### *Характеристика семей по количеству детей (приложение №2, табл.№2)*

#### *Характеристика семей по этническому признаку (приложение №2, табл.№3)*

Население пгт. Верх-Нейвинский многонациональное. В результате миграционных процессов возросло количество этнических русских, бывших граждан государств СНГ. Характеристика контингента детей МАДОУ представлена по следующим параметрам: наличие детей, для которых русский язык не является родным, распределение по группам здоровья, гендерная принадлежность.

#### *Количество детей, для которых русский язык не является родным (двуязычие в семье) по состоянию на 1 сентября (приложение №2, табл. №4)*

Этнический состав семей воспитанников в основном имеет однородный характер, основной контингент – дети из русскоязычных семей, но есть дети, для которых русский язык не является родным. Поэтому в содержании Программы учитывается многонациональность, многоконфессиональность Уральского региона, национальные обычаи и традиции. В Программе в тематическом планировании введены темы, направленные на ознакомление



воспитанников с историей края, знаменитыми земляками, формирование у детей понимания принадлежности к определённой социальной группе, где в качестве идентификации с этносом выступают родной язык.

При организации образовательного процесса учитываются реальные потребности детей различной этнической принадлежности, которые воспитываются в семьях с разными национальными и культурными традициями. Как хорошо известно, любая национальная культура - это, прежде всего, культура рода, семьи, в которой вырос ребенок. Поэтому, его не нужно «приобщать» к ней, он уже находится внутри этой культуры. (Л. Г. Богославец О. И. Давыдова, А. А. Майер.) Учитывая это, взрослые с уважением относятся к детям, разговаривающим на родном для них языке, внимательно прислушиваются к пожеланиям друг - друга (педагоги и родители из семей другой этнической принадлежности).

С учетом особенностей демографической ситуации определяются формы, средства образовательной деятельности как в режимных моментах, так и в непосредственно образовательной деятельности с детьми, организации развивающей пространственно - предметной среды.

Учитываются интересы и потребности детей различной национальной и этнической принадлежности; создание условий для «погружения» детей в культуру своего народа (язык, произведения национальных поэтов, художников, скульпторов, традиционную архитектуру, народное декоративно-прикладное искусство и др. через образовательные области «Физическое развитие», «Социально-коммуникативное развитие», «Речевое развитие», «Художественноэстетическое развитие», «Познавательное развитие»).

Содержание дошкольного образования в МАДОУ включает в себя вопросы истории и культуры родного города, края, природного, социального и рукотворного мира, который с детства окружает маленького ребенка;

Поликультурное воспитание дошкольников строится на основе изучения национальных традиций семей воспитанников МАДОУ. Дошкольники знакомятся с самобытностью и уникальностью русской национальной культуры, представителями которых являются участники образовательного процесса (знакомство с народными играми, народными игрушками и национальными куклами; приобщение к музыке, устному народному творчеству, художественной литературе, декоративно-прикладному искусству и живописи разных народов и т.д.).

В содержании образовательной программы учитывается многонациональность, многоконфессиональность Уральского региона. Сильные православные традиции. Культура народов региона (национальные обычаи и традиции). Исторически сложившиеся народы Среднего Урала - русские, удмурты, манси, татары, башкиры, марийцы, чуваша. С учетом национально-культурных традиций народов Среднего Урала осуществлен отбор произведений национальных (местных) писателей, поэтов, композиторов, художников, образцов национального (местного) фольклора, народных художественных промыслов при ознакомлении детей с искусством, народных игр, средств оздоровления. В предметно-развивающей среде групп, предусмотрено создание **тематических музеев**.

Особое внимание к формированию у детей понимания принадлежности к определенной социальной группе, где в качестве идентификации с этносом выступают родной язык, традиционные ценности и культура; формированию толерантного и уважительного отношения к людям другой национальности. И в то же время необходимо обеспечить возможность почувствовать гордость своей национальной принадлежности.

Исторически сложившиеся народы Среднего Урала - русские, удмурты, татары, башкиры, чуваша и др. С учетом национально-культурных традиций осуществляется отбор произведений национальных писателей, поэтов, композиторов, образцов национального (местного) фольклора, народных художественных промыслов при ознакомлении детей с искусством, народных подвижных игр, средств оздоровления.

***Дети приобщаются к национально-культурным традициям через:***

**-поговорки и пословицы** – один из самых активных и широко распространенных

памятников устного народного поэтического творчества. Как правило, они имеют афористическую форму и поучительное содержание, выражают думы и чаяния народа, его взгляды на явления общественной жизни. Конечной целью пословиц и поговорок всегда было воспитание, они с древнейших времен выступали как педагогические средства. В них получили отражение педагогические идеи, касающиеся рождения детей, их места в жизни народа, целей, средств и методов воспитания, содержания обучения;

**-загадки** – наиболее значимый компонент обучения и воспитания детей, в которых исторически вкладывался смысл отношений между членами семьи. Загадки представляют собой комбинированные средства воздействия на сознание, имеющие своей целью осуществление умственного воспитания в единстве со всеми другими сторонами формирования личности. Они развивают мышление детей, приучают их анализировать предметы и явления из различных областей окружающей действительности;

**-песни** – наиболее эффективные методы музыкального развития детей во всем мире основываются на народной песне. Она в простой и доступной ребенку форме передает высокие ценности искусства и национальной культуры. Ученые доказали благотворную роль нежной песни в психическом развитии ребенка в утробе матери. Колыбельные песни не только усыпляют младенца, но и ласкают его, успокаивают, доставляют радость. Благодаря поэтическим словам и красивым мелодиям, они оказывают на чувства и сознание детей сильное влияние и надолго сохраняются в их памяти;

**-сказки, сказы** – в сказке, сказах зафиксированы неумирающие ценности человеческой жизни. Существенным достоинством сказки является её способность создавать мировоззренческие схемы. Дети воспринимают сказки буквально. Даже если они не верят в существование тех или иных персонажей, они напрямую усваивают ту картину мира, которую нашептывает сказка как бы между строк. Дети и сказка – неразделимы, они созданы друг для друга и поэтому знакомство со сказками своего народа должно обязательно входить в курс образования и воспитания каждого ребенка;

**-игры** - детские игры дают представление об общественной организации жизни людей, об их законах и верованиях, о формах и методах передачи народной семейной культуры от поколения к поколению. В период дошкольного детства игра становится ведущим видом деятельности. В ней дети овладевают новыми навыками и умениями, знаниями, осваивают правила человеческого общения. Вне игры не может быть достигнуто полноценное нравственное и культурное развитие ребенка, вне игры нет воспитания личности. Игра – практика развития. Различные формы серьезной деятельности взрослых служат образцами, которые воспроизводятся в игровой деятельности детей. Игры органически связаны со всей культурой народа; свое содержание они черпают из труда и быта окружающих. Игра подготавливает подрастающее поколение к продолжению дела старшего поколения, формируя, развивая в нем способности и качества, необходимые для той деятельности, которую им в будущем предстоит выполнять. Играя, ребенок живет жизнью, исполненной непосредственности, действенности и эмоциональности. Играя, он живет, и в игре и получает первую, совершенно специфическую подготовку к жизни. В игре проявляются и удовлетворяются первые человеческие потребности и интересы ребенка. Велико воспитательное значение игры еще и потому, что она хранит и передает по наследству огромную гамму духовных, эмоциональных ценностей человеческих проявлений. В воспитании детей можно и нужно найти место преобразующей игре, хранящей духовный потенциал общечеловеческих ценностей;

**-народную игрушку** - куклу. На Руси существовали разные виды традиционной народной куклы. Некоторые из существующих: кукла-скрутка, пеленашка, крупеничка или зернушка, День и Ночь, Параскева-Пятница, кукла масленичная, кукла коза, одноручка-свадебная, кукла Спиридон-Солнцеворот, кукла-крестушка, покосница, кукла от бессонницы для грудных детей, лыковая для охраны дома, кукла Десятиручка, травяные куклы, куклы зольные, шерстяные, купавка, Красота, двенадцать лихоманок, а также другие. Мягкая, нежная, уютная тряпичная кукла, сделанная добрыми руками, наполненная эстетическими

чувствами, приносит в детство ребенка душевное тепло и добрые чувства. В этом - главное сохранение древних традиций создания рукотворных кукол. Куклы, как главные действующие лица обрядов и традиций далеких предков, делают прошлое интереснее и понятнее. Знакомство с традиционными русскими куклами позволит познакомить детей с некоторыми сторонами культуры русского и других народов;

-**декоративно-прикладное искусство** Урала для детей старшего дошкольного возраста определяется как эстетическая, духовно-нравственная ценность (урало-сибирская роспись (нижнетагильские подносы, роспись по дереву, изделия из бересты, уральских самоцветов, каслинское литье и др.). Выбор вида искусства зависит от местных особенностей, наличия подлинных предметов этого искусства в МАДОУ. Приобщение детей к декоративноприкладному искусству Урала стимулирует творческое саморазвитие ребенка старшего дошкольного возраста в художественной деятельности по мотивам искусства, развивает эмоционально-чувственное восприятие произведений уральского декоративно-прикладного искусства в художественно-творческой деятельности, которая способствует творческому саморазвитию дошкольника;

-**природные богатства земли Уральской.**

*Распределение детей по группам здоровья по состоянию на 1 сентября  
(приложение №2, табл. №5)*

*Распределение детей по гендерной принадлежности на 1 сентября  
(приложение №2, табл. №6)*

### 2.3.3. Система закаливающих мероприятий и физкультурно-оздоровительной работы в МАДОУ

#### *Система закаливающих мероприятий*

№	Оздоровительные мероприятия	Группа раннего возраста	Младшая	Средняя	Старшая	Подготовительная к школе группа
1	Утренний прием детей в летний период на воздухе	-	+	+	+	+
2	Контрастное воздушное закаливание	+	+	+	+	+
3	Дыхательная гимнастика	+	+	+	+	+
4	Босохождение	+	+	+	+	+
5	Ребристая доска	+	+	+	+	+
6	Дорожка с пуговицами	+	+	+	+	+
7	Точечный массаж	-	-	-	+	+
8	Умывание прохладной водой	+	+	+	+	+
9	Полоскание горла кипяченой водой комнатной температуры	-	+	+	+	+
10	Прогулка 2 раза в день	+	+	+	+	+
11	Гимнастика после сна	+	+	+	+	+
12	Сон без маечек	+	+	+	+	+
13	Соблюдение воздушного режима	+	+	+	+	+
14	Проветривание помещений	+	+	+	+	+
15	Световой режим	+	+	+	+	+

### Физкультурно – оздоровительная работа

№ n/n	Мероприятия	Группы	Периодичность	Ответственные
<b>I. МОНИТОРИНГ</b>				
1.	Определение уровня физического развития. Определение уровня физической подготовленности детей	Все	2 раза в год (в сентябре и мае)	Медсестра Инструктор по физкультуре, воспитатели групп
2.	Диспансеризация	старшая, подготовительная к школе группы	1 раз в год	Специалисты детской поликлиники, медсестра, врач – педиатр
<b>II. ДВИГАТЕЛЬНАЯ ДЕЯТЕЛЬНОСТЬ</b>				
1.	Утренняя гимнастика	Все группы	Ежедневно	Воспитатели групп или инструктор по физкультуре
2.	Физическая культура	Младшая и средняя группы  Старшая и подготовительная к школе группы	3 раза в неделю в зале  2 раза в неделю в зале 1 раз – на воздухе	Инструктор по физкультуре Воспитатели групп
3.	Подвижные игры	Все группы	2 раза в день	Инструктор по физкультуре Воспитатели групп
4.	Гимнастика после дневного сна	Все группы	Ежедневно	Воспитатели групп
5.	Спортивные упражнения	Все группы	2 раза в неделю	Инструктор по физкультуре Воспитатели групп
6.	Спортивные игры	Старшая, подготовительная к школе группы	2 раза в неделю	Инструктор по физкультуре Воспитатели групп
7.	«Школа мяча»		1 раз в неделю	Инструктор по физкультуре
8.	«Школа скакалки»	Все дошкольные группы	2 раза в неделю	Воспитатели групп
9.	Физкультурные досуги	Все дошкольные группы	1 раз в месяц	Инструктор по физкультуре Воспитатели, муз.руководитель
10.	Физкультурные праздники	Старшая, подготовительная	2 раза в год	Инструктор по физкультуре, музыкальный руководитель,
11.	День здоровья или 4D игра	Все группы	1 раз в месяц	Инструктор по физкультуре, медсестра, музыкальный руководитель, воспитатели
<b>III. ПРОФИЛАКТИЧЕСКИЕ МЕРОПРИЯТИЯ</b>				
1.	Витаминотерапия	Все группы	2 раза в год	Медсестра
2.	Профилактика гриппа и простудных заболеваний (режимы проветривания, утренние фильтры, работа с родителями)	Все группы	В неблагоприятные периоды (осень-весна) возникновения инфекции)	Медсестра, воспитатели групп
<b>IV. НЕТРАДИЦИОННЫЕ ФОРМЫ ОЗДОРОВЛЕНИЯ</b>				
1.	Фитотерапия а) полоскания горла отварами трав б) фиточай витаминный в) фитоадептогены (женьшень, элеутеракок)	Все группы	По назначению врача	Врач - педиатр, медсестра
2.	Фитонцидотерапия (лук, чеснок)	Все группы	Неблагоприятные периоды, эпидемии, инфекционные заболевания	Медсестра, младшие воспитатели групп

<b>V. ЗАКАЛИВАНИЕ</b>				
1.	Контрастные воздушные ванны	Все группы	После дневного сна, на физкультурных занятиях	Воспитатели групп, Инструктор по физкультуре
2.	Ходьба босиком	Все группы	После сна, на занятии физкультурой в зале	Воспитатели групп, инструктор по физкультуре
3.	Облегченная одежда детей	Все группы	В течение дня	Воспитатели групп, младшие воспитатели
4.	Мытье рук, лица, шеи прохладной водой	Все группы	В течение дня	Воспитатели групп, младшие воспитатели
<b>VI. ОРГАНИЗАЦИЯ ВТОРЫХ ЗАВТРАКОВ</b>				
1.	Соки натуральные или фрукты	Все группы	Ежедневно 10. <sup>00</sup>	Младшие воспитатели, воспитатели групп

### **2.3.4. Особенности организации питания**

Ежедневно в рацион питания детей включаются соки или свежие фрукты, салаты, проводится витаминизация третьего блюда. В летний и осенний периоды при приготовлении овощных блюд используются свежие помидоры, огурцы и свежая зелень.

**Основные принципы организации питания:**

- адекватная энергетическая ценность рационов, соответствующая энергозатратам детей;
- сбалансированность рациона;
- максимальное разнообразие блюд;
- высокая технологическая и кулинарная обработка;
- учет индивидуальных особенностей.

На сайте МАДОУ, в приемных комнатах всех групп вывешивается ежедневное меню с объемом порции, килокалориями, чтобы родители могли с ним ознакомиться и соответствующим образом организовать домашнее питание ребенка, т.е. вечером дать ребенку те продукты и блюда, которые он не получал в течение дня.

Регламентирующим документом при составлении меню в учреждении являются Санитарные правила СП 2.4.3648-20 «Санитарно-эпидемиологические требования к организациям воспитания и обучения, отдыха и оздоровления детей и молодежи» (СанПин 2.4.3648-20), в соответствии с которым производится подбор продуктов, учитываются суточные нормы питания, возрастные объемы порций. В детском саду составлено примерное десятидневное меню, которое позволяет более правильно распределять продукты с учетом их калорийности и химического состава, и облегчает своевременную доставку продуктов в учреждение.

При составлении меню учитываются:

- среднесуточный набор продуктов;
- объем порций;
- нормы потерь при холодной и тепловой обработке продуктов;
- выход готовых блюд;
- нормы взаимозаменяемости продуктов при приготовлении блюд.

На каждое блюдо в детском саду имеются технологические карты с указанием химического состава блюд, энергетической ценности и технологии приготовления.

На завтрак дети получают молочные каши, бутерброд с маслом, сыром, чай или какао. На второй завтрак: фрукты или соки.

Обед состоит из первого блюда (различные супы: борщ, свекольник, рассольник на мясных или куриных бульонах), второго блюда из мяса (котлеты, тефтели, биточки) или блюда из рыбы, гарнир, приготовленный из картофеля, овощей, круп или макаронных изделий, салат

или овощи, порезанные порционно (соответственно сезону), и третьего блюда (компоты из свежих фруктов или сухофруктов).

Полдник включает: овощные блюда, запеканки, блюда из творога, рыбного или мясного блюда, молочные продукты (молоко, снежок) и выпечку (булочки, ватрушки, пироги).

В период респираторной заболеваемости, кроме обязательной витаминизации третьего блюда, в рацион добавляются продукты, содержащие естественные фитонциды (лук, чеснок).

На каждый день составляется меню-требование на выдачу продуктов питания, где перечисляются все блюда, входящие в рацион, их выход (масса каждой порции), расход продуктов для приготовления каждого блюда (количество на всех детей и количество на одного ребенка), составляется ежедневно в соответствии с технологическими картами.

В МАДОУ ведется медицинский контроль за работой пищеблока с позиций профилактики возникновения кишечных заболеваний, контроль за качеством поступающих продуктов и их транспортировкой; контроль за условиями хранения продуктов и соблюдением сроков реализации; технология приготовления пищи и качество готовых блюд; санитарно-противоэпидемиологический режим пищеблока; контроль за соблюдением правил личной гигиены сотрудниками, графиком получения пищи младшими воспитателями, организация питания в каждой возрастной группе.

Важнейшим показателем результата работы детского сада является здоровье воспитанников. В МАДОУ регулярно осуществляется мониторинг состояния здоровья детей, который позволяет:

- выявить структуру и динамику общей заболеваемости;
- оценить влияние воспитательно-образовательного процесса на здоровье детей;
- наметить решения по регулированию и коррекции факторов, влияющих на самочувствие и здоровье воспитанников.

### **2.3.5. Взаимодействие МАДОУ с социальными партнерами**

Современный детский сад - это социально-педагогическая система, взаимодействующая с немалым числом организаций, предприятий, учреждений.

Социальное партнерство предполагает формирование единого информационного образовательного пространства; налаживание конструктивного взаимодействия между МАДОУ и социальными партнерами. МАДОУ, как и любое другое, является открытой социальной системой, способной реагировать на изменения внутренней и внешней среды. Одним из путей повышения качества дошкольного образования является установление прочных связей с социумом, как главного направления дошкольного образования, от которого, в первую очередь зависит его качество. Развитие социальных связей МАДОУ с социумом дает дополнительный импульс для духовно- нравственного развития и обогащения личности ребенка, совершенствует конструктивные взаимоотношения с родителями, строящиеся на идее социального партнерства.

Одновременно этот процесс:

- способствует росту профессионального мастерства всех специалистов детского сада, работающих с детьми;
- поднимает статус учреждения;
- указывает на особую роль его социальных связей в развитии каждой личности и тех взрослых, которые входят в ближайшее окружение ребенка.

В конечном итоге это и ведёт к повышению качества дошкольного образования. Работая в таких условиях, МАДОУ создаёт возможность расширять культурно-образовательную среду и влиять на широкий социум, гармонизируя отношения различных социальных групп, получая определенные социальные эффекты образовательной деятельности. Субъектом взаимодействия и сотрудничества является ребенок, его интересы, заботы о том, чтобы каждое педагогическое воздействие, оказанное на него, было грамотным, профессиональным безопасным.

Взаимоотношения МАДОУ строятся с учетом интересов детей, родителей (законных

представителей) и педагогов в рамках программы «Партнёры».

**Социальными партнерами МАДОУ являются:**

- Муниципальное автономное образовательное учреждение «Средняя образовательная школа им А.Н. Арапова» (далее - МАОУ «СОШ им. А.Н. Арапова»)
- Муниципальное автономное учреждение дополнительного образования «Детско-юношеская спортивная школа имени В. Зимина» (далее –МАОУ ДО «ДЮСШ им В. Зимина»)
- Муниципальное автономное образовательное учреждение дополнительного образования «Детская школа искусств» (далее – МАОУ ДО «ДШИ»)
- Муниципальное автономное учреждение культуры «Центр культурного досуга» (далее – МАОУ «ЦКД»)
- Пожарная часть П/Ч 16/5
- ГИБДД МВД МО России «Невьянский»
- Муниципальное автономное учреждение культуры театр «Сказ» (далее - МАУК театр «Сказ») г.Новоуральск
- Верх-Нейвинская городская поликлиника.

Сотрудничество МАДОУ с социальными партнерами позволяет выстраивать единое информационно-образовательное пространство, которое является залогом успешного развития и адаптации ребенка в современном мире. У дошкольников формируется способность адекватно ориентироваться в доступном социальном окружении; развиваются коммуникативные способности, доброжелательность к окружающим, готовность к сотрудничеству и самореализации; стимулируется развитие активной гражданской позиции сопричастности к судьбе малой родины; обеспечивается психоэмоциональное благополучие и здоровье участников образовательного процесса, при использовании навыков социального партнерства для личностно-гармоничного развития; повышается общекультурный уровень, происходит формирование позитивной самооценки, коммуникативных, творческих навыков, личностных качеств дошкольников и всех участников сотрудничества.

### **2.3.6. Характеристика кадровых условий**

МАДОУ укомплектован квалифицированными кадрами (руководящими, педагогическими, учебно-вспомогательными, административно-хозяйственными работниками).

Согласно Единому квалификационному справочнику должностей руководителей, специалистов и служащих в ДОУ:

– к педагогическим работникам отнесены такие специалисты, как воспитатель, учитель-логопед, музыкальный руководитель, инструктор по физической культуре, педагог – психолог.

– к учебно-вспомогательному персоналу отнесены такие специалисты, как младшие воспитатели.

Штат МАДОУ полностью укомплектован педагогическими кадрами и вспомогательно-обслуживающим персоналом. Общее количество педагогов – 29 человека, из них – 7 специалистов: 2 музыкальных руководителя, педагог-психолог, 2 – учителя – логопеда, инструктор по физической культуре, старший воспитатель.

Реализация ООП ДО осуществляется:

1) педагогическими работниками в течение всего времени пребывания воспитанников в ДОУ.

2) учебно-вспомогательными работниками в группе в течение всего времени пребывания воспитанников в детском саду.

Для эффективной реализации ООП ДО в МАДОУ осуществляется управление, ведение бухгалтерского учета, финансово-хозяйственной и хозяйственной деятельности, организация необходимого медицинского обслуживания.

## **2.4. Характеристики особенностей развития детей дошкольного возраста**

### **2.4.1. Ранний возраст (от одного года до трёх лет)**

#### **2.4.1.1. Вторая группа детей раннего возраста (второй год жизни)**

##### ***Росто-весовые характеристики***

Вес двухлетнего ребенка составляет одну пятую веса взрослого человека. К двум годам мальчики набирают вес до 13,04 кг, девочки - 12,6 кг. Ежемесячная прибавка в весе составляет 200-250 граммов, а в росте 1 см. К двум годам длина тела мальчиков достигает 88,3 см, а девочек - 86,1 см.

##### ***Функциональное созревание***

Продолжаются рост и функциональное развитие внутренних органов, костной, мышечной и центральной нервной системы. Повышается работоспособность нервных центров. Общее время сна, практически полностью подчиненного суточной ритмике, составляет 11-12 часов.

Развитие центральной нервной системы на этом этапе характеризуется замедлением ростовых процессов, снижением скорости увеличения объема головного мозга и формированием нервных связей.

Начиная с 16-18-ти месяцев уровень развития мускулатуры и нервной системы обеспечивает рефлекторную деятельность по контролю выделительной системы. К двум годам у большинства детей ночное мочеиспускание прекращается, хотя время от времени оно может повторяться у многих из них и гораздо позднее в результате нарушения привычных видов повседневной активности, на фоне болезни, в случаях перевозбуждения ребенка или испуга.

***Развитие моторики.*** Развитие моторики является определяющим для всего психического развития. Преимущественно формируется подкорковый уровень организации движения, включающий формирование ритма, темпа, тонуса. Все движения формируются на основании ритмической картины, соответственно, чрезвычайно важно формировать ритмичность (движения под ритм; режим дня; чередование активности и отдыха). Подавляющее большинство детей (90%) может хорошо ходить (в год и два месяца); строить башню из двух кубиков (в полтора года); подниматься по ступенькам (в год и десять месяцев); пинать мяч (к двум годам). На развитие основных движений ребенка частично влияют пропорции его тела: короткие ноги, длинное туловище, большая голова. Ребенок до полутора лет часто падает при ходьбе, не всегда может вовремя остановиться, обойти препятствие. Несовершенна и осанка. Вследствие недостаточного развития мышечной системы ребенку трудно долго выполнять однотипные движения, например, ходить с мамой «только за ручку». Постепенно ходьба совершенствуется. Дети учатся свободно передвигаться на прогулке: они взбираются на бугорки, ходят по траве, перешагивают через небольшие препятствия, например, палку, лежащую на земле. Исчезает шаркающая походка. В подвижных играх и на музыкальных занятиях дети делают боковые шаги, медленно кружатся на месте. Даже в начале второго года дети много лазают: взбираются на горку, на диванчики, а позже (приставным шагом) и на шведскую стенку. Они также перелезают через бревно, подлезают под скамейку, пролезают через обруч. После полутора лет у малышек кроме основных развиваются и подражательные движения (мишке, зайчику). В простых подвижных играх и плясках дети привыкают координировать свои движения и действия друг с другом. В полтора года дети способны рисовать каракули, а к двум годам могут нарисовать прямую линию. Дети все лучше контролируют простые движения, а затем объединяют их во все более сложные и согласованные системы.

***Психические функции.*** Восприятие становится ведущей психической функцией. Совершенствуется зрительное восприятие и становится ведущим. Вместе с тем, дети полутора – двух лет не могут одновременно воспринимать объект в целом и отдельные его части. В области восприятия происходит формирование перцептивных действий и предметных эталонов. Функция перцептивных действий - ориентировочная, обследование перцептивных свойств объекта на основе эталонов. Формирование наглядно-действенного мышления как



отражения скрытых сущностных связей и отношений объектов происходит на основе развития восприятия и в ходе овладения ребенком предметно-орудийными действиями. Первоначально перцептивные действия представляют собой развернутые внешние действия. По мере овладения речью восприятие начинает приобретать черты произвольности. Слово начинает регулировать восприятие ребенка. По мере взросления и накопления опыта дети приобретают способность принимать и одновременно перерабатывать все больше информации, сопоставляя знание о части и целом. Появляются зачатки экспериментирования. Физический опыт становится основой обобщений. Последовательность овладения обобщениями: на основании цвета (от года до года и семи месяцев); на основании формы (от полутора до двух лет); функциональные обобщения (от двух до трех лет).

В ходе формирования умения использовать орудия ребенок проходит четыре стадии: целенаправленных проб, «подстерегания», навязчивого вмешательства, объективной регуляции. Особенности предметной деятельности: педантизм, рука подстраивается под предмет, функциональная сторона действия опережает операциональную (знание действия опережает его реализацию). Логика развития действия: неспецифичные действия - функциональные действия - выделение способа действия - перенос действия (с одного предмета на другой, из одной ситуации в другую). Предметно-орудийные действия формируются только в сотрудничестве со взрослым. Функции взрослого в формировании предметных действий: показ, совместные действия, поощрение активных проб ребенка, словесные указания. Предметная деятельность становится основой развития наглядно-образного мышления через представления о цели действия и ожидаемом результате, выделение соотношений и связей между предметами, условий реализации действий.

Второй год жизни - период интенсивного формирования речи, где можно выделить два основных этапа. Первый (от года до года и шести-восьми месяцев) - переходный, со следующими особенностями: интенсивное развитие понимания, активной речи почти нет; активная речь своеобразна по лексике, семантике, фонетике, грамматике, синтаксису. Второй период (от года и восьми месяцев до трех лет) - практическое овладение речью. Связи между предметом (действием) и словами, их обозначающими, формируются значительно быстрее, чем в конце первого года («взрыв наименований»). При этом понимание речи окружающих по-прежнему опережает умение говорить. Установлена четкая зависимость между качеством языковой стимуляции в домашнем окружении ребенка и развитием его речи. Дети усваивают названия предметов, действий, обозначения некоторых качеств и состояний. Благодаря этому можно организовать деятельность и поведение малышей, формировать и совершенствовать восприятие, в том числе составляющие основу сенсорного воспитания. Самые первые слова обозначают те предметы, с которыми ребенок может играть (мяч, машинка и т. п.). Поскольку в окружении каждого ребенка набор предметов, с которыми он может так или иначе взаимодействовать, различен, то и первоначальный словарный запас каждого ребенка уникален. Научившись употреблять слова применительно к определенной ситуации, дети вскоре начинают использовать их в описаниях других ситуаций, не замечая производимой нередко подмены их истинного значения. В процессе разнообразной деятельности со взрослыми дети усваивают, что одно и то же действие может относиться к разным предметам: «надень шапку, надень колечки на пирамидку и т.д.». Важным приобретением речи и мышления является формирующаяся на втором году жизни способность обобщения. Слово в сознании ребенка начинает ассоциироваться не с одним предметом, а обозначать все предметы, относящиеся к этой группе, несмотря на различие по цвету, размеру и даже внешнему виду (кукла большая и маленькая). Активный словарь на протяжении года увеличивается неравномерно. К полутора годам он равен примерно 20-30 словам. После года и восьми - десяти месяцев происходит скачок, и активно используемый словарь состоит теперь из 200-300 слов. В нем много глаголов и существительных, встречаются простые прилагательные и наречия (тут, там, туда и т. д.), а также предлоги. Упрощенные слова («ту-ту», «ав-ав») заменяются обычными, пусть и несовершенными в фонетическом отношении. После полутора лет ребенок чаще всего воспроизводит контур слова (число слогов), наполняя

его звуками-заместителями, более или менее близкими по звучанию слышимому образцу.

У двухлетних детей предметная игра становится более сложной, содержательной. В полтора года дети узнают о предназначении многих вещей, закрепленном в культуре их социального окружения, и с этих пор игра становится все более символической. Образы, которые используют дети в своих играх, похожи на реальные предметы. Этапы развития игры в раннем детстве: на первом этапе (один год) игра носит узко-подражательный характер, представляет собой специфическое манипулирование предметом, сначала строго определенным, который показал взрослый, а затем и другими. На втором этапе репертуар предметных действий расширяется, и уже не только сам предмет, но и указание взрослого вызывают действия и сложные цепочки действий. На третьем этапе (от полутора до трех лет) возникают элементы воображаемой ситуации, составляющей отличительную особенность игры: замещение одного предмета другим.

**Навыки.** Дети осваивают действия с разнообразными игрушками: разборными (пирамиды, матрешки и др.), строительным материалом и сюжетными игрушками (куклы с атрибутами к ним пр.). Эти действия ребенок воспроизводит и после показа взрослого, и путем отсроченного подражания. Постепенно, из отдельных действий складываются «цепочки», и малыш учится доводить предметные действия до результата: заполняет колечками всю пирамиду, подбирая их по цвету и размеру, из строительного материала возводит по образцу забор, паровозик, башенку и другие несложные постройки. Дети активно воспроизводят бытовые действия, доминирует подражание взрослому. Дети начинают переносить разученное действие с одной игрушкой (кукла) на другие (мишки, зайцы и другие мягкие игрушки); они активно ищут предмет, необходимый для завершения действия (одеяло, чтобы уложить куклу спать; мисочку, чтобы накормить мишку).

**Коммуникация и социализация.** Формируется ситуативно-деловое общение со взрослым, основными характеристиками которого являются: стремление привлечь внимание к своей деятельности; поиск оценки своих успехов; обращение за поддержкой в случае неуспеха; отказ от «чистой» ласки, но принятие ее как поощрения своих достижений. Принципиально важной является позиция ребенка ориентации на образец взрослого, позиция подражания и сотрудничества, признания позитивного авторитета взрослого. Формирования эмоциональной привязанности: индивидуализация привязанности; снижение сепарационной тревоги. Появляются первые социальные эмоции, возникающие преимущественно по типу заражения: сочувствие, сопереживание. На втором году жизни у детей при направленной работе взрослого формируются навыки взаимодействия со сверстниками: появляется игра рядом; дети могут самостоятельно играть друг с другом в разученные ранее при помощи взрослого игры («Прятки», «Догонялки»). Однако несовершенство коммуникативных навыков ведет к непониманию и трудностям общения. Ребенок может расплакаться и даже ударить жалеющего его. Он активно протестует против вмешательства в свою игру. Игрушка в руках другого гораздо интереснее для малыша, чем та, что стоит рядом. Отобрав ее у соседа, но не зная, что делать дальше, малыш ее просто бросает. Общение детей в течение дня возникает, как правило, в процессе предметно-игровой деятельности и режимных моментах, а поскольку предметно-игровые действия и самообслуживание только формируются, самостоятельность, заинтересованность в их выполнении следует всячески оберегать. Детей приучают соблюдать «дисциплину расстояния», и они осваивают умение играть и действовать рядом, не мешая друг другу, вести себя в группе соответствующим образом: нелезть в тарелку соседа, подвинуться на диванчике, чтобы мог сесть еще один ребенок, не шуметь вспальне и т.д. При этом они пользуются простыми словами: «на» («возьми»), «дай», «пусти», «не хочу» и др.

**Саморегуляция.** Овладение туалетным поведением. Формирование основ регуляции поведения. В речи появляются оценочные суждения: «плохой, хороший, красивый». Ребенок овладевает умением самостоятельно есть любые виды пищи, умыться и мыть руки, приобретает навыки опрятности. Совершенствуется самостоятельность детей в предметно-игровой деятельности и самообслуживании. С одной стороны, возрастает самостоятельность ребенка во всех сферах жизни, с другой — он осваивает правила поведения в группе (играть

рядом, не мешая другим, помогать, если это понятно и несложно). Все это является основой для развития в будущем совместной игровой деятельности.

**Личность.** Появляются представления о себе, в том числе как представителе пола. Разворачиваются ярко выраженные процессы идентификации с родителями. Формируются предпосылки самосознания через осуществление эффективных предметных действий.

#### **2.4.1.2. Первая младшая группа (третий год жизни)**

##### ***Росто-весовые характеристики***

Средний вес мальчиков составляет 14,9 кг, девочек – 14,8 кг. Средняя длина тела у мальчиков до 95,7 см, у девочек – 97,3 см.

##### ***Функциональное созревание***

Продолжаются рост и функциональное развитие внутренних органов, костной, мышечной и центральной нервной системы. Совершенствуются формы двигательной активности.

**Развитие моторики.** Дифференциация развития моторики у мальчиков и девочек. У мальчиков опережающее развитие крупной моторики (к трем годам мальчики могут осваивать езду на велосипеде); у девочек опережающее развитие мелкой моторики (координированные действия с мелкими предметами).

**Психические функции.** Продолжает развиваться предметная деятельность, ситуативно-деловое общение ребенка со взрослым; совершенствуются восприятие, речь, начальные формы произвольного поведения, игры, наглядно-действенное мышление. Развитие предметной деятельности связано с усвоением культурных способов действия с различными предметами. Развиваются действия соотносящие и орудийные. Умение выполнять орудийные действия развивает произвольность, преобразуя натуральные формы активности в культурные на основе предлагаемой взрослыми модели, которая выступает в качестве не только объекта подражания, но и образца, регулирующего собственную активность ребенка. В ходе совместной со взрослыми предметной деятельности продолжает развиваться понимание речи. Слово отделяется от ситуации и приобретает самостоятельное значение. Дети продолжают осваивать названия окружающих предметов, учатся выполнять простые словесные просьбы взрослых в пределах видимойнаглядной ситуации. Количество понимаемых слов значительно возрастает. Совершенствуется регуляция поведения в результате обращения взрослых к ребенку, который начинает понимать не только инструкцию, но и рассказ взрослых.

Интенсивно развивается активная речь детей. К трем годам они осваивают основные грамматические структуры, пытаются строить простые предложения, в разговоре со взрослым используют практически все части речи. Активный словарь достигает примерно 1000-1500 слов. К концу третьего года жизни речь становится средством общения ребенка со сверстниками.

К третьему году жизни совершенствуются зрительные и слуховые ориентировки, что позволяет детям безошибочно выполнять ряд заданий: осуществлять выбор из двух-трех предметов по форме, величине и цвету; различать мелодии; петь. Совершенствуется слуховое восприятие, прежде всего фонематический слух. К трем годам дети воспринимают все звуки родного языка, но произносят их с большими искажениями.

Основной формой мышления становится наглядно-действенная. Ее особенность заключается в том, что возникающие в жизни ребенка проблемные ситуации разрешаются путем реального действия с предметами. Размышляя об отсутствующих людях или предметах, дети начинают использовать их образы. Третий год жизни знаменуется появлением символического мышления - способности по запечатленным психологическим образам-символам предметов воспроизводить их в тот или иной момент. Теперь они могут проделывать некоторые операции не с реальными предметами, а с их образами, и эти мысленные операции - свидетельство значительно более сложной, чем прежде, работы детского мышления. Переход от конкретно-чувственного «мышления» к образному может

осуществляться на протяжении двух лет.

**Детские виды деятельности.** В этом возрасте у детей формируются новые виды деятельности: игра, рисование, конструирование. Игра носит процессуальный характер, главное в ней - действия. Они совершаются с игровыми предметами, приближенными к реальности. В середине третьего года жизни появляются действия с предметами-заместителями.

Появление собственно изобразительной деятельности обусловлено тем, что ребенок уже способен сформулировать намерение изобразить какой-либо предмет. Типичным является изображение человека в виде «головонога» - окружности и отходящих от нее линий.

**Коммуникация и социализация.** На третьем году жизни отмечается рост автономии и изменение отношений со взрослым, дети становятся самостоятельнее. Начинает формироваться критичность к собственным действиям.

**Саморегуляция.** Для детей этого возраста характерна неосознанность мотивов, импульсивность и зависимость чувств и желаний от ситуации. Дети легко заражаются эмоциональным состоянием сверстников. Однако в этот период начинает складываться и произвольность поведения. Она обусловлена развитием орудийных действий и речи.

**Личность.** У детей появляются чувства гордости и стыда, начинают формироваться элементы самосознания, связанные с идентификацией с именем и полом. Ребенок осознает себя как отдельного человека, отличного от взрослого. У него формируется образ Я. Завершается ранний возраст кризисом трех лет, который часто сопровождается рядом отрицательных проявлений: негативизмом, упрямством, нарушением общения со взрослым и др. Кризис может продолжаться от нескольких месяцев до двух лет.

## **2.4.2. Дошкольный возраст (от трех до семи лет)**

### **2.4.2.1. Вторая младшая группа (четвертый год жизни)**

#### ***Росто-весовые характеристики***

Средний вес у мальчиков к четырем годам достигает 17 кг, у девочек – 16 кг. Средний рост у мальчиков к четырем годам достигает 102 см, а у девочек - 100,6 см.

#### ***Функциональное созревание***

В данном возрасте уровень развития скелета и мышечной системы определяет возможность формирования осанки, свода стопы, базовых двигательных стереотипов.

Продолжается формирование физиологических систем организма: дыхания, кровообращения, терморегуляции, обеспечения обмена веществ.

Данный возраст характеризуется интенсивным созреванием нейронного аппарата проекционной и ассоциативной коры больших полушарий.

**Психические функции.** В три-четыре года память ребенка носит произвольный, непосредственный характер. Наряду с произвольной памятью, начинает формироваться и произвольная память. Ребенок запоминает эмоционально значимую информацию. На основе накопления представлений о предметах окружающего мира у ребенка интенсивно развивается

образное мышление, воображение. Продолжается формирование речи, накопление словаря, развитие связной речи.

В три-четыре года внимание ребенка носит произвольный, непосредственный характер. Отмечается двусторонняя связь восприятия и внимания – внимание регулируется восприятием (увидел яркое – обратил внимание). В младшем дошкольном возрасте развивается перцептивная деятельность. Дети от использования прототипов — индивидуальных единиц восприятия — переходят к сенсорным эталонам — культурно выработанным средствам восприятия. К концу младшего дошкольного возраста дети могут воспринимать до пяти и более форм предметов и до семи и более цветов, способны дифференцировать предметы по величине, ориентироваться в пространстве группы детского сада, а при определенной организации образовательного процесса и во всех знакомых ему помещениях образовательной организации.

**Детские виды деятельности.** Система значимых отношений ребенка с социальной средой определяется возможностями познавательной сферы, наличием образного мышления, наличием самосознания и начальными формами произвольного поведения (действие по инструкции, действие по образцу). Социальная ситуация развития характеризуется выраженным интересом ребенка к системе социальных отношений между людьми (мама-дочка, врач-пациент), ребенок хочет подражать взрослому, быть «как взрослый». Противоречие между стремлением быть «как взрослый» и невозможностью непосредственного воплощения данного стремления приводит к формированию игровой деятельности, где ребенок в доступной для него форме отображает систему человеческих взаимоотношений, осваивает и применяет нормы и правила общения и взаимодействия человека в разных сферах жизни. Игра детей в три-четыре года отличается однообразием сюжетов, где центральным содержанием игровой деятельности является действие с игрушкой, игра протекает либо в индивидуальной форме, либо в паре, нарушение логики игры ребенком не опротестовывается.

В данный период начинают формироваться продуктивные виды деятельности, формируются первичные навыки рисования, лепки, конструирования. Графические образы пока бедны, у одних детей в изображениях отсутствуют детали, у других рисунки могут быть более детализированы. Дети начинают активно использовать цвет.

Большое значение для развития мелкой моторики имеет лепка. Дети способны под руководством взрослого вылепить простые предметы.

Конструктивная деятельность в младшем дошкольном возрасте ограничена возведением несложных построек по образцу и по замыслу.

**Коммуникация и социализация.** В общении со взрослыми, наряду с ситуативно-деловой формой общения, начинает интенсивно формироваться внеситуативно-познавательная форма общения, формируются основы познавательного общения. Со сверстниками интенсивно формируется ситуативно-деловая форма общения, что определяется становлением игровой деятельности и необходимостью согласовывать действия с другим ребенком в ходе игрового взаимодействия. Положительно-индифферентное отношение к сверстнику, преобладающее в раннем возрасте, сменяется конкурентным типом отношения к сверстнику, где другой ребенок выступает в качестве средства самопознания.

**Саморегуляция.** В три года у ребенка преобладает ситуативное поведение, произвольное поведение, в основном, регулируется взрослым. При этом, ребенок может действовать по инструкции, состоящей из 2-3 указаний. Слово играет в большей степени побудительную функцию, по сравнению с функцией торможения. Эмоции выполняют регулирующую роль, накапливается эмоциональный опыт, позволяющий предвосхищать действия ребенка.

**Личность и самооценка.** У ребенка начинает формироваться периферия самосознания, дифференцированная самооценка. Ребенок, при осознании собственных умений, опирается на оценку взрослого, к четырем годам ребенок начинает сравнивать свои достижения с достижениями сверстников, что может повышать конфликтность между детьми. Данный возраст связан с дебютом личности.

#### **2.4.2.2. Средняя группа (пятый год жизни)**

##### **Росто-весовые характеристики**

Средний вес девочек изменяется от 16 кг в четыре года до 18,4 кг в пять лет, у мальчиков – от 17 кг в четыре года до 19,7 кг в пять лет. Средняя длина тела у девочек изменяется от 100 см в четыре года до 109 см в пять лет, у мальчиков – от 102 см в четыре года до 110 см в пять лет.

##### **Функциональное созревание**

Данный возраст характеризуется интенсивным созреванием нейронного аппарата ассоциативной коры больших полушарий. Возрастающее специализации корковых зон и межполушарных связей. Правое полушарие является ведущим.

Продолжается развитие скелета, мышц, изменяются пропорции тела. Слабо, но проявляются различия в строении тела мальчиков и девочек.

**Психические функции.** Ведущим психическим процессом в данном возрасте является память. В четыре-пять лет интенсивно формируется произвольная память, но эффективность произвольного запоминания выше, чем произвольного. Начинает формироваться опосредованная память, но непосредственное запоминание преобладает. Возрастает объем памяти, дети запоминают до 7-8 названий предметов.

К концу пятого года жизни восприятие становится более развитым. Интеллектуализация процессов восприятия – разложение предметов и образов на сенсорные эталоны. Восприятие опосредуется системой сенсорных эталонов и способами обследования. Наряду с действиями идентификации и приравнивания к образцу, интенсивно формируются перцептивные действия наглядного моделирования (в основном, через продуктивные виды деятельности). Дети способны упорядочить группы предметов по сенсорному признаку — величине, цвету; выделить такие параметры, как высота, длина и ширина. Совершенствуется ориентация в пространстве. Основной характеристикой мышления детей четырех-пяти лет является эгоцентризм. Наряду с интенсивным развитием образного мышления и расширением кругозора, начинает формироваться наглядно-схематическое мышление. Интенсивно формируется воображение. Формируются такие его особенности, как беглость, гибкость. С четырех лет внимание становится произвольным, увеличивается устойчивость произвольного внимания. На пятом году жизни улучшается произношение звуков и дикция, расширяется словарь, связная и диалогическая речь. Речь становится предметом активности детей. Для детей данного возраста характерно словотворчество. Интерес вызывают ритмическая структура речи, рифмы. Развивается грамматическая сторона речи. В период четырех-пяти лет формируются основы познавательной активности и любознательности.

**Детские виды деятельности.** На пятом году жизни ребенок осваивает сложную систему норм и правил, принятых в социуме. Формируется развернутая сюжетно-ролевая игра, где центральным содержанием выступает моделирование системы человеческих отношений в ходе выполнения игровой роли. В данном возрасте в игре дети различают игровые и реальные отношения, характерна ролевая речь. Конфликты чаще возникают в ходе распределения ролей, роли могут меняться в ходе игры. Игра носит процессуальный, творческий характер. Детям доступны игры с правилами, дидактические игры. Развивается изобразительная деятельность. Совершенствуется техническая сторона изобразительной деятельности, замысел смещается с конца на начало рисования. Дети могут рисовать основные геометрические фигуры, вырезать ножницами, наклеивать изображения на бумагу и т. д.

Усложняется конструирование. Формируются навыки конструирования по образцу, доступно конструирование по схеме, по условию и по замыслу, а также планирование последовательности действий.

Продуктивные виды деятельности способствуют развитию мелкой моторики рук.

**Коммуникация и социализация.** В общении со взрослыми интенсивно формируются внеситуативные формы общения, в частности – внеситуативно-познавательная форма общения, возраст «почемучек» приходится именно на четыре-пять лет. У детей формируется потребность в уважении со стороны взрослого, для них оказывается чрезвычайно важной его похвала. Это приводит к их повышенной обидчивости на замечания. Повышенная обидчивость представляет собой возрастной феномен. Со сверстниками продолжает формироваться ситуативно-деловая форма общения, что определяется развитием развернутой сюжетно-ролевой игры и совместными видами деятельности со сверстниками. При этом, характер межличностных отношений отличает ярко выраженный интерес по отношению к сверстнику, высокую значимость сверстника, ребенок болезненно реагирует на похвалу другого ребенка со стороны взрослых, конфликтность со сверстниками также характерна для данного возраста. В группе формируется стабильная структура взаимоотношений между детьми, определяющая социометрический статус каждого ребенка.

**Саморегуляция.** В период от четырех до пяти лет существенно возрастает роль регулятивных механизмов поведения. Потребность в самовыражении (стремление быть компетентным в доступных видах деятельности) определяет развитие произвольности. В игре ребенок может управлять собственным поведением, опираясь на систему правил, заложенных в данной роли. Ребенку доступно осознание основных правил поведения в ходе общения и поведения в социуме. Речь начинает выполнять роль планирования и регуляции поведения. Интенсивно формируются социальные эмоции (чувство стыда, смущение, гордость, зависть, переживание успеха-неуспеха и др.).

**Личность и самооценка.** У ребенка интенсивно формируется периферия самосознания, продолжает формироваться дифференцированная самооценка. Оценка взрослого, оценка взрослым других детей, а также механизм сравнения своих результатов деятельности с результатами других детей оказывают существенное влияние на характер самооценки и самосознания. Появляется краткосрочная временная перспектива (вчера-сегодня-завтра, было-будет).

### **2.4.2.3. Старшая группа (шестой год жизни)**

#### ***Росто-весовые характеристики***

Средний вес у мальчиков изменяется от 19,7 кг в пять лет до 21,9 кг в шесть лет, у девочек – от 18,5 кг в пять лет до 21,3 кг в шесть лет. Средняя длина тела у мальчиков от 110,4 см в пять лет до 115,9 см в шесть лет, у девочек – от 109,0 см в пять лет до 115,7 см в шесть лет.

#### ***Функциональное созревание***

Развитие центральной нервной и опорно-двигательной систем, зрительно-моторной координации позволяет ребенку значительно расширить доступный набор двигательных стереотипов.

**Психические функции.** В период от пяти до шести лет детям доступно опосредованное запоминание. Эффективность запоминания с помощью внешних средств (картинок, пиктограмм) может возрастать в 2 раза. В старшем дошкольном возрасте продолжает развиваться образное мышление. Дети способны не только решить задачу в наглядном плане, но и совершить преобразования объекта, указать, в какой последовательности объекты вступят во взаимодействие и т.д. Эгоцентризм детского мышления сохраняется. Основой развития мыслительных способностей в данном возрасте является наглядно-схематическое мышление, начинают развиваться основы логического мышления. Формируются обобщения, что является основой словесно-логического мышления. Интенсивно формируется творческое воображение. Наряду с образной креативностью, интенсивно развивается и вербальная креативность по параметрам беглости, гибкости, оригинальности и разработанности. Увеличивается устойчивость, распределение, переключаемость внимания. Развитие речи идет в направлении развития словаря, грамматической стороны речи, связной речи, ребенку доступен фонематический анализ слова, что является основой для освоения навыков чтения. Проявляется любознательность ребенка, расширяется круг познавательных интересов. Складывается первичная картина мира.

**Детские виды деятельности.** У детей шестого года жизни отмечается существенное расширение регулятивных способностей поведения, за счет усложнения системы взаимоотношений со взрослыми и со сверстниками. Творческая сюжетно-ролевая игра имеет сложную структуру. В игре могут принимать участие несколько детей (до 5-6 человек). Дети шестого года жизни могут планировать и распределять роли до начала игры и строят свое поведение, придерживаясь роли. Игровое взаимодействие сопровождается речью, соответствующей взятой роли по содержанию и интонационно. Нарушение логики игры не принимается и обосновывается. При распределении ролей могут возникать конфликты, связанные с субординацией ролевого поведения, а также нарушением правил. Сюжеты игр становятся более разнообразными, содержание игр определяется логикой игры и системой правил.

Интенсивно развиваются продуктивные виды деятельности, которые способствуют развитию творческого воображения и самовыражения ребенка.

Детям доступны рисование, конструирование, лепка, аппликация по образцу, условно и по замыслу самого ребенка. Необходимо отметить, что сюжетно-ролевая игра и продуктивные виды деятельности в пять-шесть лет приобретают целостные формы поведения, где требуется целеполагание, планирование деятельности, осуществление действий, контроль и оценка. Продуктивные виды деятельности могут осуществляться в ходе совместной деятельности.

**Коммуникация и социализация.** В общении со взрослыми интенсивно формируются внеситуативно-познавательная и внеситуативно-личностная форма общения. У детей формируется потребность в самоутверждении через возможность соответствовать нормам, правилам, ожиданиям, транслируемым со стороны взрослых. Со сверстниками начинает формироваться внеситуативно-деловая форма общения, что определяется возрастающим интересом к личности сверстника, появляются избирательные отношения, чувство привязанности к определенным детям, дружба. Характер межличностных отношений отличается выраженным интересом по отношению к сверстнику, высокую значимость сверстника, возрастанием просоциальных форм поведения. Детские группы характеризуются стабильной структурой взаимоотношений между детьми.

**Саморегуляция.** В период от пяти до шести лет начинают формироваться устойчивые представления о том, «что такое хорошо» и «что такое плохо», которые становятся внутренними регуляторами поведения ребенка. Формируется произвольность поведения, социально значимые мотивы начинают управлять личными мотивами.

**Личность и самооценка.** Складывается первая иерархия мотивов. Формируется дифференцированность самооценки. Преобладает высокая, неадекватная самооценка. Ребенок стремится к сохранению позитивной самооценки.

#### **2.4.2.4. Подготовительная к школе группа (седьмой год жизни)**

##### ***Росто-весовые характеристики***

Средний вес мальчиков к семи годам достигает 24,9 кг, девочек – 24,7 кг. Средняя длина тела у мальчиков к семи годам достигает 123,9, у девочек – 123,6 см.

В период от пяти до семи лет наблюдается выраженное увеличение скорости роста тела ребенка в длину («полуростовой скачок роста»), причем конечности в это время растут быстрее, чем туловище. Изменяются кости, формирующие облик лица.

##### ***Функциональное созревание***

Уровень развития костной и мышечной систем, наработка двигательных стереотипов отвечают требованиям длительных подвижных игр. Скелетные мышцы детей этого возраста хорошо приспособлены к длительным, но не слишком высоким по точности и мощности нагрузкам.

Качественные изменения в развитии телесной сферы ребенка (полуростовой скачок) отражает существенные изменения в центральной нервной системе. К шести-семи годам продолжительность необходимого сна составляет 9-11 часов, при этом длительность цикла сна возрастает до 60-70 минут, по сравнению с 45-50 минутами у детей годовалого возраста, приближаясь к 90 минутам, характерным для сна детей старшего возраста и взрослых.

Важнейшим признаком морфофункциональной зрелости становится формирование тонкой биомеханики работы кисти ребенка. К этому возрасту начинает формироваться способность к сложным пространственным программам движения, в том числе к такой важнейшей функции как письму – отдельные элементы письма объединяются в буквы и слова.

К пяти-шести годам в значительной степени развивается глазомер. Дети называют более мелкие детали, присутствующие в изображении предметов, могут дать оценку предметов в отношении их красоты, комбинации тех или иных черт.

Процессы возбуждения и торможения становятся лучше сбалансированными. К этому возрасту значительно развиваются такие свойства нервной системы, как сила, подвижность,



уравновешенность. В то же время все эти свойства нервных процессов характеризуются неустойчивостью, высокой истощаемостью нервных центров.

**Психические функции.** К шести-семи годам особую значимость приобретает процесс формирования «взрослых» механизмов восприятия. Формируется способность дифференцировать слабо различающиеся по физическим характеристикам и редко появляющиеся сенсорные стимулы. Качественные перестройки нейрофизиологических механизмов организации системы восприятия позволяют рассматривать этот период как *сенситивный* для становления когнитивных функций, в первую очередь произвольного внимания и памяти. Время сосредоточенного внимания, работы без отвлечений по инструкции достигает 10-15 минут.

Детям становятся доступны формы опосредованной памяти, где средствами могут выступать не только внешние объекты (картинки, пиктограммы), но и некоторые мыслительные операции (классификация). Существенно повышается роль словесного мышления, как основы умственной деятельности ребенка, все более обособляющегося от мышления предметного, наглядно-образного. Формируются основы словесно-логического мышления, логические операции классификации, сериации, сравнения. Продолжают развиваться навыки обобщения и рассуждения, но они еще ограничиваются наглядными признаками ситуации. Увеличивается длительность произвольного внимания (до 30 минут). Развитие речи характеризуется правильным произношением всех звуков родного языка, правильным построением предложений, способностью составлять рассказ по сюжетным и последовательным картинкам. В результате правильно организованной образовательной работы у детей развивается диалогическая и некоторые виды монологической речи, формируются предпосылки к обучению чтению. Активный словарный запас достигает 3,5 - 7 тысяч слов.

**Детские виды деятельности.** Процессуальная сюжетно-ролевая игра сменяется результативной игрой (игры с правилами, настольные игры). Игровое пространство усложняется. Система взаимоотношений в игре усложняется, дети способны отслеживать поведение партнеров по всему игровому пространству и менять свое поведение в зависимости от места в нем.

Продуктивные виды деятельности выступают как самостоятельные формы целенаправленного поведения. Рисунки приобретают более детализированный характер, обогащается их цветовая гамма. Дети подготовительной к школе группы в значительной степени осваивают конструирование из различного строительного материала. Они свободно владеют обобщенными способами анализа как изображений, так и построек; не только анализируют основные конструктивные особенности различных деталей, но и определяют их форму на основе сходства со знакомыми им объемными предметами. Способны выполнять различные по степени сложности постройки как по собственному замыслу, так и по условиям.

**Коммуникация и социализация.** В общении со взрослыми интенсивно проявляется внеситуативно-личностная форма общения. В общении со сверстниками преобладает внеситуативно-деловая форма общения. Характер межличностных отношений отличается выраженным интересом по отношению к сверстнику, высокую значимость сверстника, возрастание просоциальных форм поведения, феномен детской дружбы, активно проявляется эмпатия, сочувствие, содействие, сопереживание. Детские группы характеризуются стабильной структурой взаимоотношений между детьми.

**Саморегуляция.** Формируется соподчинение мотивов. Социально значимые мотивы регулируют личные мотивы, «надо» начинает управлять «хочу». Выражено стремление ребенка заниматься социально значимой деятельностью. Происходит «потеря непосредственности» (по Л.С. Выготскому), поведение ребенка опосредуется системой внутренних норм, правил и представлений. Формируется система реально действующих мотивов, связанных с формированием социальных эмоций, актуализируется способность к «эмоциональной коррекции» поведения. Постепенно формируются предпосылки к произвольной регуляции поведения по внешним инструкциям. От преобладающей роли

эмоциональных механизмов регуляции постепенно намечается переход к рациональным, волевым формам.

**Личность и самооценка.** Складывается иерархия мотивов. Формируется дифференцированность самооценки и уровень притязаний. Преобладает высокая, неадекватная самооценка. Ребенок стремится к сохранению позитивной самооценки. Формируются внутренняя позиция школьника; гендерная и полоролевая идентичность, основы гражданской идентичности (представление о принадлежности к своей семье, национальная, религиозная принадлежность, соотнесение с названием своего места жительства, со своей культурой и страной); первичная картина мира, которая включает представление о себе, о других людях и мире в целом, чувство справедливости.

## **2.5. Планируемые результаты реализации Программы**

В соответствии с ФГОС ДО специфика дошкольного детства и системные особенности ДО делают неправомерными требования от ребенка дошкольного возраста конкретных образовательных достижений. Поэтому результаты освоения Программы представлены в виде целевых ориентиров ДО и представляют собой *возрастные характеристики возможных достижений ребенка к завершению ДО.*

Реализация образовательных целей и задач Программы направлена на достижение целевых ориентиров ДО, которые описаны как основные характеристики развития ребенка.

Основные характеристики развития ребенка представлены в виде перечисления возможных достижений воспитанников на разных возрастных этапах дошкольного детства.

В соответствии с периодизацией психического развития ребенка согласно культурно-исторической психологии, дошкольное детство подразделяется на три возраста: младенческий (первое и второе полугодия жизни), ранний (от 1 года до 3 лет) и дошкольный возраст (от 3 до 7 лет).

Обозначенные в Программе возрастные ориентиры «к одному году», «к трем, четырем, пяти, шести годам» имеют условный характер, что предполагает широкий возрастной диапазон для достижения ребенком планируемых результатов. Это связано с неустойчивостью, гетерохронностью и индивидуальным темпом психического развития детей в дошкольном детстве, особенно при прохождении критических периодов. По этой причине ребенок может продемонстрировать обозначенные в планируемых результатах возрастные характеристики развития раньше или позже заданных возрастных ориентиров.

Степень выраженности возрастных характеристик возможных достижений может различаться у детей одного возраста по причине высокой индивидуализации их психического развития и разных стартовых условий освоения образовательной программы. Обозначенные различия не должны быть констатированы как трудности ребенка в освоении основной образовательной программы Организации и не подразумевают его включения в соответствующую целевую группу.

### **2.5.1. Планируемые результаты в раннем возрасте**

#### **2.5.1.1. К трем годам соответствуют п.15.2 ФОП ДО**

### **2.5.2. Планируемые результаты в дошкольном возрасте**

#### **2.5.2.1. К четырем годам соответствуют п.15.3.1 ФОП ДО**

#### **2.5.2.2. К пяти годам соответствуют п.15.3.2. ФОП ДО**

#### **2.5.2.3. К шести годам соответствуют п.15.3.3 ФОП ДО**

### **2.5.3. Планируемые результаты на этапе завершения освоения Программы**

#### **К концу дошкольного возраста соответствуют п.15.4 ФОП ДО**

## 2.6. Педагогическая диагностика достижения планируемых результатов

Педагогическая диагностика достижений планируемых результатов направлена на изучение деятельностных умений ребёнка, его интересов, предпочтений, склонностей, личностных особенностей, способов взаимодействия со взрослыми и сверстниками. Она позволяет выявлять особенности и динамику развития ребёнка, составлять на основе полученных данных индивидуальные образовательные маршруты освоения образовательной программы, своевременно вносить изменения в планирование, содержание и организацию образовательной деятельности.

Педагогическая диагностика является основой для целенаправленной деятельности педагога, начальным и завершающим этапом проектирования образовательного процесса в дошкольной группе. Ее функция заключается в обеспечении эффективной обратной связи, позволяющей осуществлять управление образовательным процессом.

Цели педагогической диагностики, а также особенности её проведения определяются требованиями ФГОС ДО. При реализации Программы может проводиться оценка индивидуального развития детей<sup>5</sup>, которая осуществляется педагогами в рамках педагогической диагностики. Вопрос о её проведении для получения информации о динамике возрастного развития ребёнка и успешности освоения им Программы, формах организации и методах решается непосредственно МАДОУ.

Специфика педагогической диагностики достижения планируемых образовательных результатов обусловлена следующими требованиями ФГОС ДО:

- планируемые результаты освоения Программы заданы как целевые ориентиры дошкольного образования и представляют собой социально-нормативные возрастные характеристики возможных достижений ребенка на разных этапах дошкольного детства;

- целевые ориентиры не подлежат непосредственной оценке, в том числе и в виде педагогической диагностики (мониторинга), и не являются основанием для их формального сравнения с реальными достижениями детей и основой объективной оценки соответствия установленным требованиям образовательной деятельности и подготовки детей<sup>6</sup>;

- освоение Программы не сопровождается проведением промежуточных аттестаций и итоговой аттестации обучающихся<sup>7</sup>.

Педагогическая диагностика направлена на оценку индивидуального развития детей дошкольного возраста, на основе которой определяется эффективность педагогических действий и осуществляется их дальнейшее планирование. Результаты педагогической диагностики (мониторинга) используются исключительно для решения следующих образовательных задач:

- 1) индивидуализации образования (в том числе поддержки ребенка, построения его образовательной траектории или профессиональной коррекции особенностей его развития);

- 2) оптимизации работы с группой детей.

**Фиксация показателей трёхуровневая:** «показатель сформирован», «находится в стадии формирования», «показатель не сформирован».

Основная задача диагностики – получение информации об индивидуальных особенностях развития ребенка. На основании этой информации разрабатываются рекомендации для воспитателей и родителей (законных представителей) по организации образовательной деятельности, планированию индивидуальной образовательной деятельности. Педагогическая диагностика проводится в начале и в конце учебного года. Сравнение результатов стартовой и финальной диагностики позволяет выявить индивидуальную динамику развития ребенка.

Педагогическая диагностика индивидуального развития детей проводится в произвольной форме на основе малоформализованных диагностических методов:

---

<sup>5</sup> Пункт 3.2.3 ФГОС ДО.

<sup>6</sup> Пункт 4.3 ФГОС ДО.

<sup>7</sup> Пункт 4.3 ФГОС ДО.

наблюдения, свободных бесед с детьми, анализа продуктов детской деятельности (рисунков, работ по лепке, аппликации, построек, поделок и др.), специальных диагностических ситуаций. При необходимости используются специальные методики диагностики физического, коммуникативного, познавательного, речевого, художественно-эстетического развития.

Ведущим методом педагогической диагностики является наблюдение. Причем осуществляется наблюдение при:

- **организованной деятельности в режимные моменты;**
- **самостоятельной деятельности воспитанников;**
- **свободной продуктивной, двигательной или спонтанной игровой деятельности воспитанников;**
- **непосредственно образовательной деятельности.**

Осуществляя педагогическую диагностику, педагоги наблюдают за поведением ребенка в естественных условиях, в разных видах деятельности, специфичных для детей раннего и дошкольного возраста. Ориентирами для наблюдения являются возрастные характеристики развития ребенка. Они выступают как обобщенные показатели возможных достижений детей на разных этапах дошкольного детства в соответствующих образовательных областях. Педагоги могут установить соответствие общих планируемых результатов с результатами достижений ребенка в каждой образовательной области.

В процессе наблюдения педагоги обращают внимание на частоту проявления каждого показателя, самостоятельность и инициативность ребенка в деятельности. Частота проявления указывает на периодичность и степень устойчивости показателя. Самостоятельность выполнения действия позволяет определить зону актуального и ближайшего развития ребенка. Инициативность свидетельствует о проявлении субъектности ребенка в деятельности и взаимодействии.

Результаты наблюдения фиксируются, способ и форму их регистрации педагоги выбирают самостоятельно.

Результаты наблюдения могут быть дополнены беседами с детьми в свободной форме, которые позволяют выявить причины поступков, наличие интереса к определенному виду деятельности, уточнить знания о предметах и явлениях окружающей действительности и др.

Анализ продуктов детской деятельности может осуществляться на основе изучения материалов портфолио ребенка (рисунков, работ по аппликации, фотографий работ по лепке, построек, поделок и др.). Полученные в процессе анализа качественные характеристики существенно дополняют результаты наблюдения за продуктивной деятельностью детей (изобразительной, конструктивной, музыкальной и др.).

Педагогическая диагностика завершается анализом полученных данных, на основе которых педагогами выстраивается взаимодействие с детьми, организуется предметно-развивающая среда, мотивирующая активную творческую деятельность воспитанников, составляются индивидуальные образовательные маршруты освоения образовательной Программы, осознанно и целенаправленно проектируется образовательный процесс.

При необходимости используется психологическая диагностика развития детей (выявление и изучение индивидуально-психологических особенностей детей, причин возникновения трудностей в освоении образовательной программы), которую проводят квалифицированные специалисты - педагоги-психологи. Участие ребенка в психологической диагностике допускается только с согласия его родителей (законных представителей). Результаты психологической диагностики могут использоваться для решения задач психологического сопровождения и оказания адресной психологической помощи.

Педагогическая диагностика проводится с периодичностью:

- в группах дошкольного возраста 2 раза в год, в сентябре и мае, при необходимости проводится промежуточная диагностика, для индивидуализации образования.
- в группах раннего возраста диагностика нервно-психического развития детей

проводится на 2-м году – 1 раз в квартал; на 3-м году – 1 раз в полугодие; после 3-х лет 1 раз в год в дни, близкие к дню рождения ребенка.

Педагогическая диагностика не предполагает специально созданных для её проведения мероприятий, которые могут привести к нарушению режима и переутомлению детей. Также педагогическая диагностика не предполагает жестких временных рамок, т.к. это противоречит сути мониторинга, возрастным особенностям воспитанников, а также содержанию ФГОС ДО.

Специальными условиями проведения педагогической диагностики являются:

- ✓ выбор методик и педагогических технологий, знакомство педагогов с их содержанием;

- ✓ разработка инструментария для фиксации, анализа и хранения полученных в ходе мониторинга результатов, определяющих индивидуальное развитие ребенка, его динамику по мере реализации Программы;

- ✓ подбор дидактических материалов для проведения педагогической диагностики.

### III. СОДЕРЖАТЕЛЬНЫЙ РАЗДЕЛ

#### 3.1. Задачи и содержание образования по образовательным областям

В каждой образовательной области сформулированы задачи, содержание образовательной деятельности, предусмотренное для освоения в каждой возрастной группе детей в возрасте от двух месяцев до восьми лет, а также результаты, которые могут быть достигнуты детьми при целенаправленной систематической работе с ними.

Определение задач и содержания образования базируется на **следующих принципах**:

✓ *принцип учёта ведущей деятельности*: Программа реализуется в контексте всех перечисленных в ФГОС ДО видов детской деятельности, с акцентом на ведущую деятельность для каждого возрастного периода – от непосредственного эмоционального общения со взрослым до предметной (предметно - манипулятивной) и игровой деятельности;

✓ *принцип учета возрастных и индивидуальных особенностей детей*: Программа учитывает возрастные характеристики развития ребенка на разных этапах дошкольного возраста, предусматривает возможность и механизмы разработки индивидуальных траекторий развития и образования детей с особыми возможностями, способностями, потребностями и интересами;

✓ *принцип амплификации детского развития* как направленного процесса обогащения и развертывания содержания видов детской деятельности, а также общения детей с взрослыми и сверстниками, соответствующего возрастным задачам дошкольного возраста;

✓ *принцип единства обучения и воспитания*: как интеграция двух сторон процесса образования, направленная на развитие личности ребенка и обусловленная общим подходом к отбору содержания и организации воспитания и обучения через обогащение содержания и форм детской деятельности;

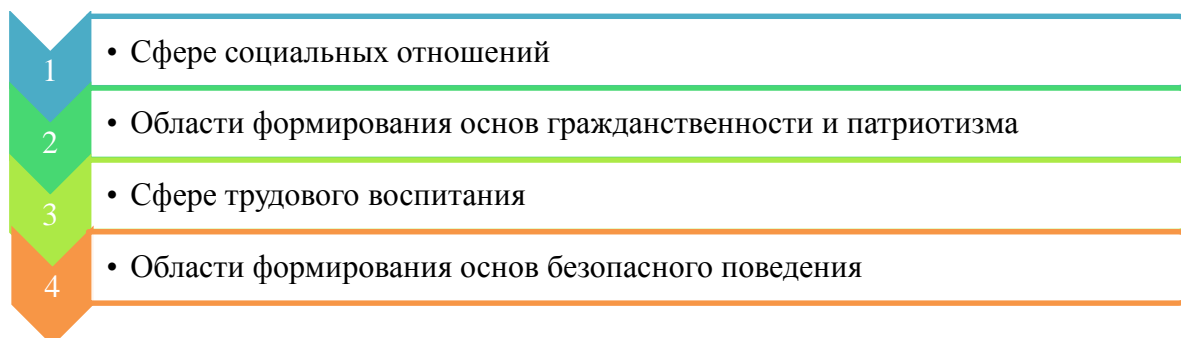
✓ *принцип преемственности образовательной работы* на разных возрастных этапах дошкольного детства и при переходе на уровень начального общего образования. Программа реализует данный принцип при построении содержания обучения и воспитания относительно уровня начального школьного образования, а также при построении единого пространства развития ребенка образовательной организации и семьи;

✓ *принцип сотрудничества с семьей*: реализация Программы предусматривает оказание психолого-педагогической, методической помощи и поддержки родителям (законным представителям) детей раннего и дошкольного возраста, построение продуктивного взаимодействия с родителями (законными представителями) с целью создания единого/общего пространства развития ребенка;

✓ *принцип здоровьесбережения*: при организации образовательной деятельности не допускается использование педагогических технологий, которые могут нанести вред физическому и (или) психическому здоровью воспитанников, их психоэмоциональному благополучию.

##### 3.1.1. Социально-коммуникативное развитие

Задачи и содержание образовательной деятельности соответствуют ФОП ДО п.18.2 – п.18.7 и включает подразделы:

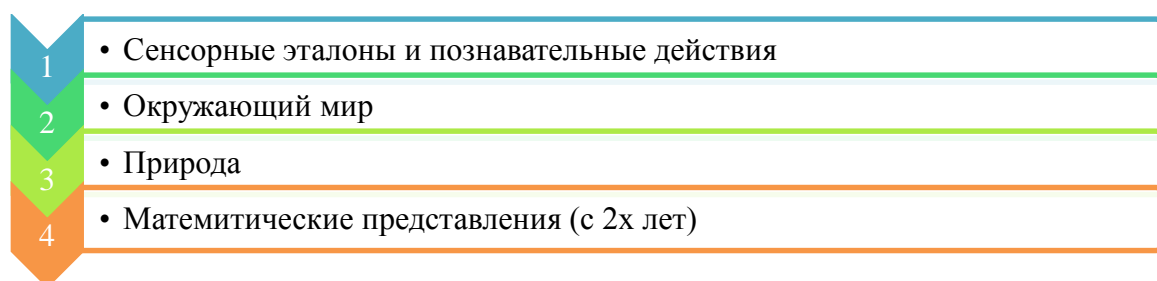


**Решение совокупных задач воспитания в рамках образовательной области «Социально-коммуникативное развитие» направлено на приобщение детей к ценностям «Родина», «Природа», «Семья», «Человек», «Жизнь», «Милосердие», «Добро», «Дружба», «Сотрудничество», «Труд». Это предполагает решение задач нескольких направлений воспитания:**

- ✓ воспитание уважения к своей семье, своему населенному пункту, родному краю, своей стране;
- ✓ воспитание уважительного отношения к другим людям - детям и взрослым (родителям (законным представителям), педагогам, соседям и другим), вне зависимости от их этнической и национальной принадлежности;
- ✓ воспитание ценностного отношения к культурному наследию своего народа, к нравственным и культурным традициям России;
- ✓ содействие становлению целостной картины мира, основанной на представлениях о добре и зле, красоте и уродстве, правде и лжи;
- ✓ воспитание социальных чувств и навыков: способности к сопереживанию, общительности, дружелюбия, сотрудничества, умения соблюдать правила, активной личностной позиции;
- ✓ создание условий для возникновения у ребёнка нравственного, социально значимого поступка, приобретения ребёнком опыта милосердия и заботы;
- ✓ поддержка трудового усилия, привычки к доступному дошкольнику напряжению физических, умственных и нравственных сил для решения трудовой задачи;
- ✓ формирование способности бережно и уважительно относиться к результатам своего труда и труда других людей.

### **3.1.2.Познавательное развитие.**

**Задачи и содержание образовательной деятельности соответствуют ФОП ДО п.19.2 – п.19.7 и включает подразделы**



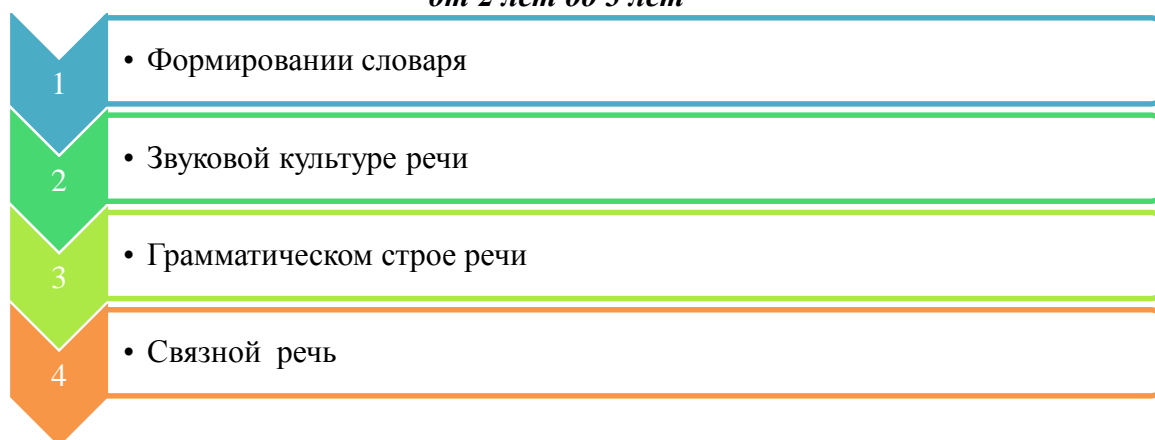
**Решение совокупных задач воспитания в рамках образовательной области «Познавательное развитие» направлено на приобщение детей к ценностям «Человек», «Семья», «Познание», «Родина» и «Природа», что предполагает:**

- ✓ воспитание отношения к знанию как ценности, понимание значения образования для человека, общества, страны;
- ✓ приобщение к отечественным традициям и праздникам, к истории и достижениям родной страны, к культурному наследию народов России;
- ✓ воспитание уважения к людям - представителям разных народов России независимо от их этнической принадлежности;
- ✓ воспитание уважительного отношения к государственным символам страны (флагу, гербу, гимну);
- ✓ воспитание бережного и ответственного отношения к природе родного края, родной страны, приобретение первого опыта действий по сохранению природы.

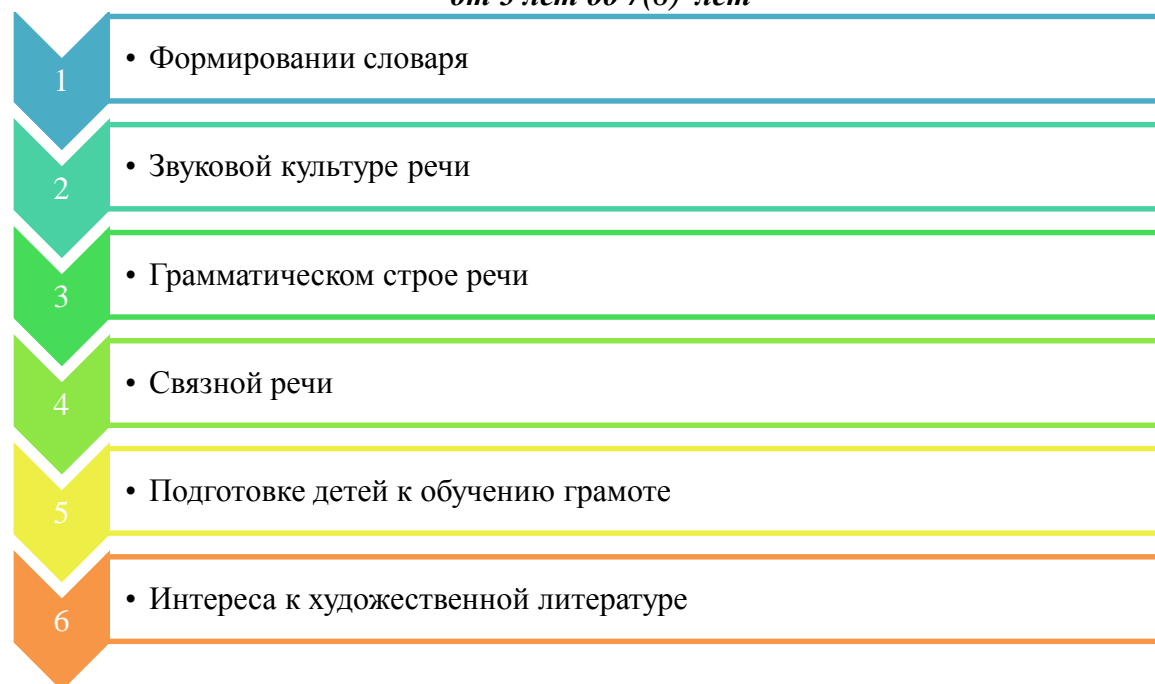
### 3.1.3.Речевое развитие

Задачи и содержание образовательной деятельности соответствуют ФОП ДО п.20.2 – п.20.7 и включает подразделы:

*от 2 лет до 3 лет*



*от 3 лет до 7(8) лет*



**Решение совокупных задач воспитания в рамках образовательной области «Речевое развитие» направлено на приобщение детей к ценностям «Культура» и «Красота», что предполагает:**

- ✓ владение формами речевого этикета, отражающими принятые в обществе правила и нормы культурного поведения;
- ✓ воспитание отношения к родному языку как ценности, умения чувствовать красоту языка, стремления говорить красиво (на правильном, богатом, образном языке).

### 3.1.4.Художественно-эстетическое развитие

Задачи и содержание образовательной деятельности соответствуют ФОП ДО п.21.2 – п.21.7 и включает подразделы:



### *От 2 лет до 3 лет*



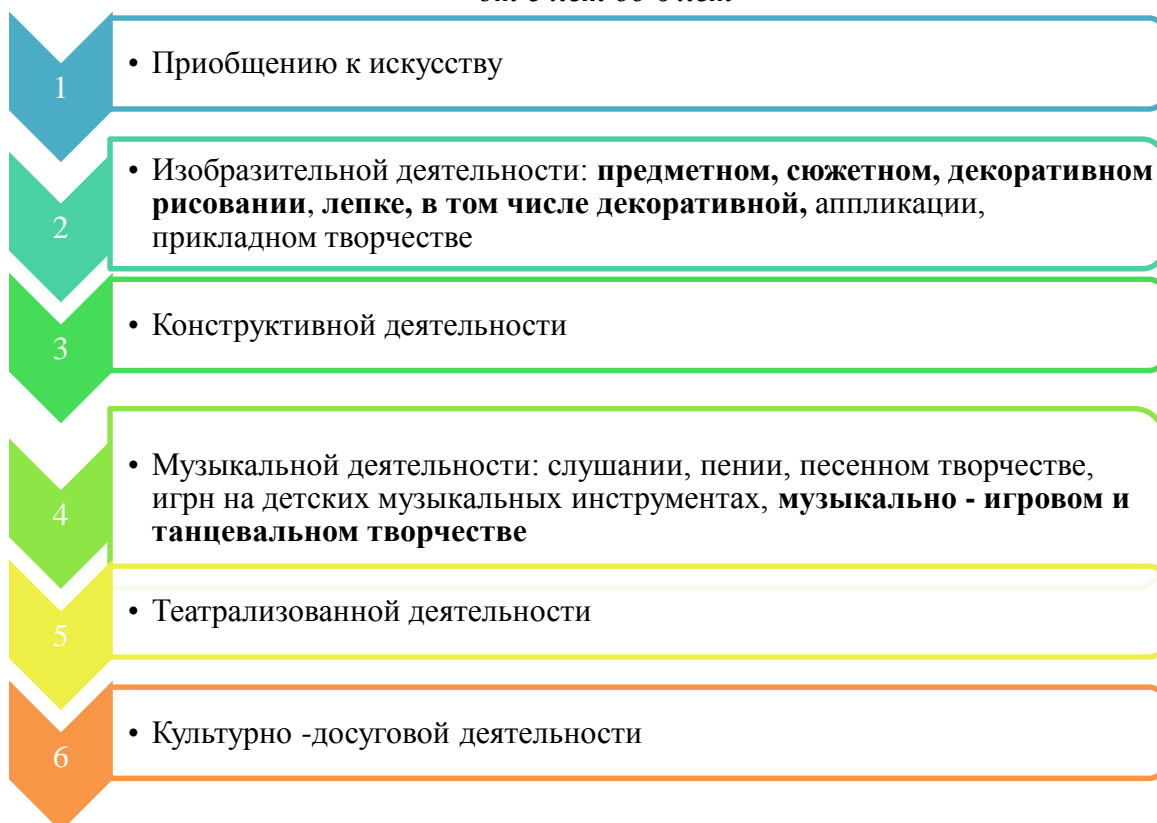
### *от 3 лет до 4 лет*



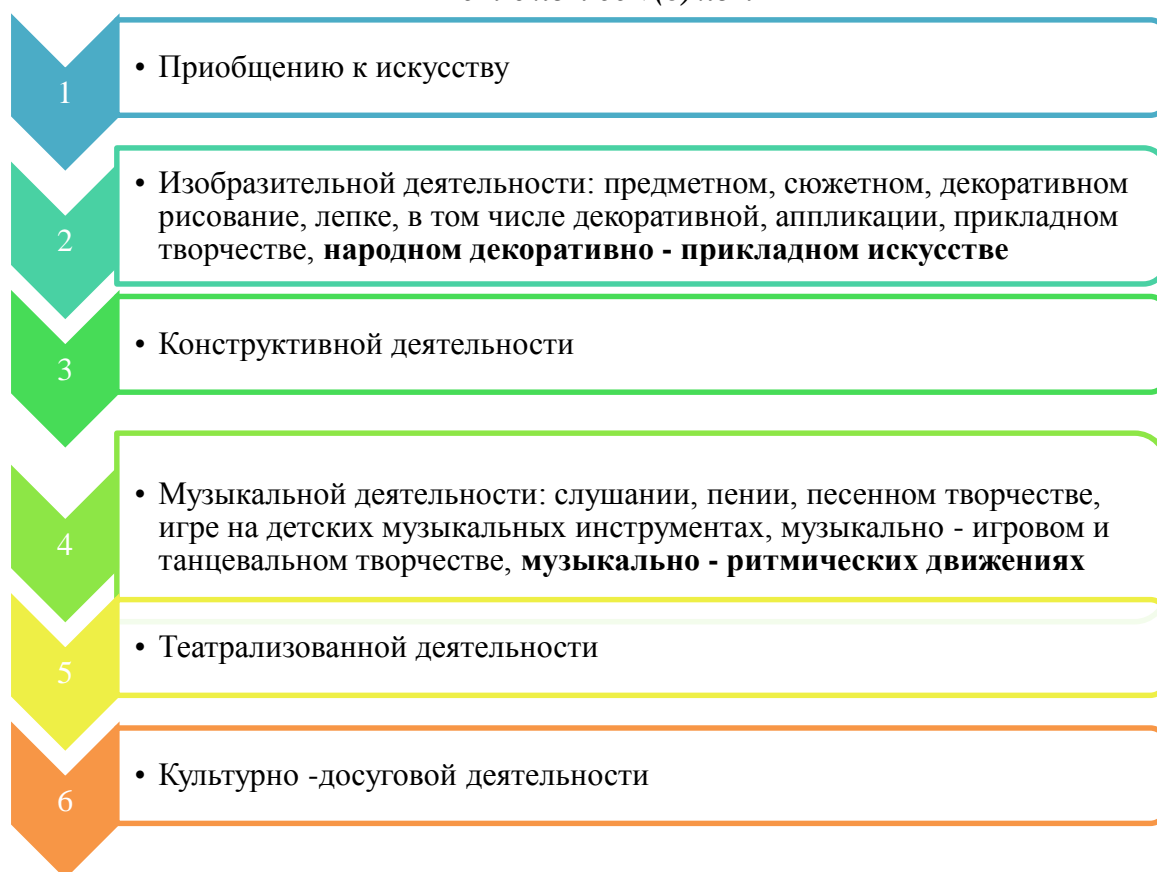
*от 4 лет до 5 лет*



*от 5 лет до 6 лет*



### от 6 лет до 7(8) лет



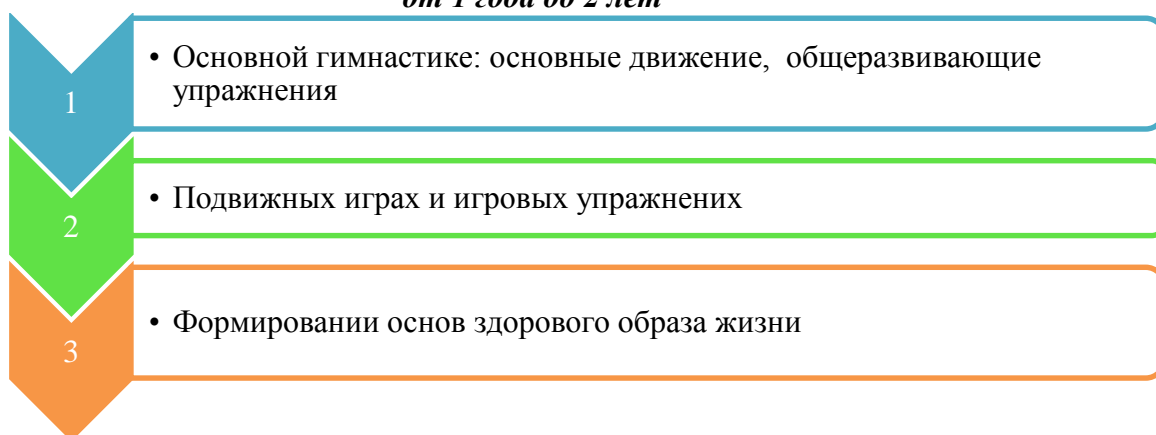
**Решение совокупных задач воспитания в рамках образовательной области «Художественно-эстетическое развитие» направлено на приобщение детей к ценностям «Культура» и «Красота», что предполагает:**

- ✓ воспитание эстетических чувств (удивления, радости, восхищения) к различным объектам и явлениям окружающего мира (природного, бытового, социального), к произведениям разных видов, жанров и стилей искусства (в соответствии с возрастными особенностями);
- ✓ приобщение к традициям и великому культурному наследию русского народа, шедеврам мировой художественной культуры;
- ✓ становление эстетического, эмоционально-ценностного отношения к окружающему миру для гармонизации внешнего и внутреннего мира ребёнка;
- ✓ создание условий для раскрытия детьми базовых ценностей и их проживания в разных видах художественно-творческой деятельности;
- ✓ формирование целостной картины мира на основе интеграции интеллектуального и эмоционально-образного способов его освоения детьми;
- ✓ создание условий для выявления, развития и реализации творческого потенциала каждого ребёнка с учётом его индивидуальности, поддержка его готовности к творческой самореализации и сотворчеству с другими людьми (детьми и взрослыми).

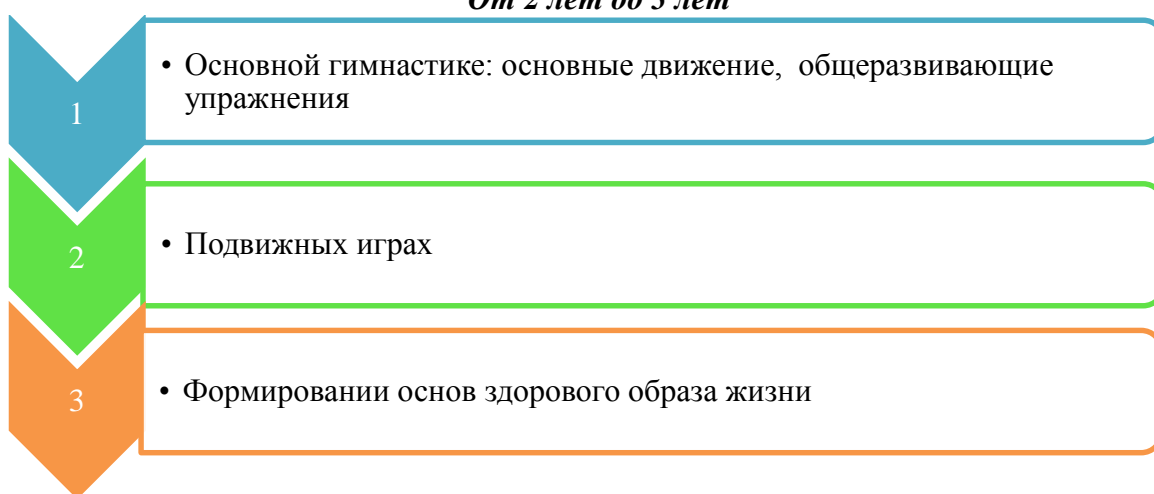
### **3.1.5.Физическое развитие**

Задачи и содержание образовательной деятельности соответствуют ФОП ДО п.22.2 – п.22.7 и включает подразделы:

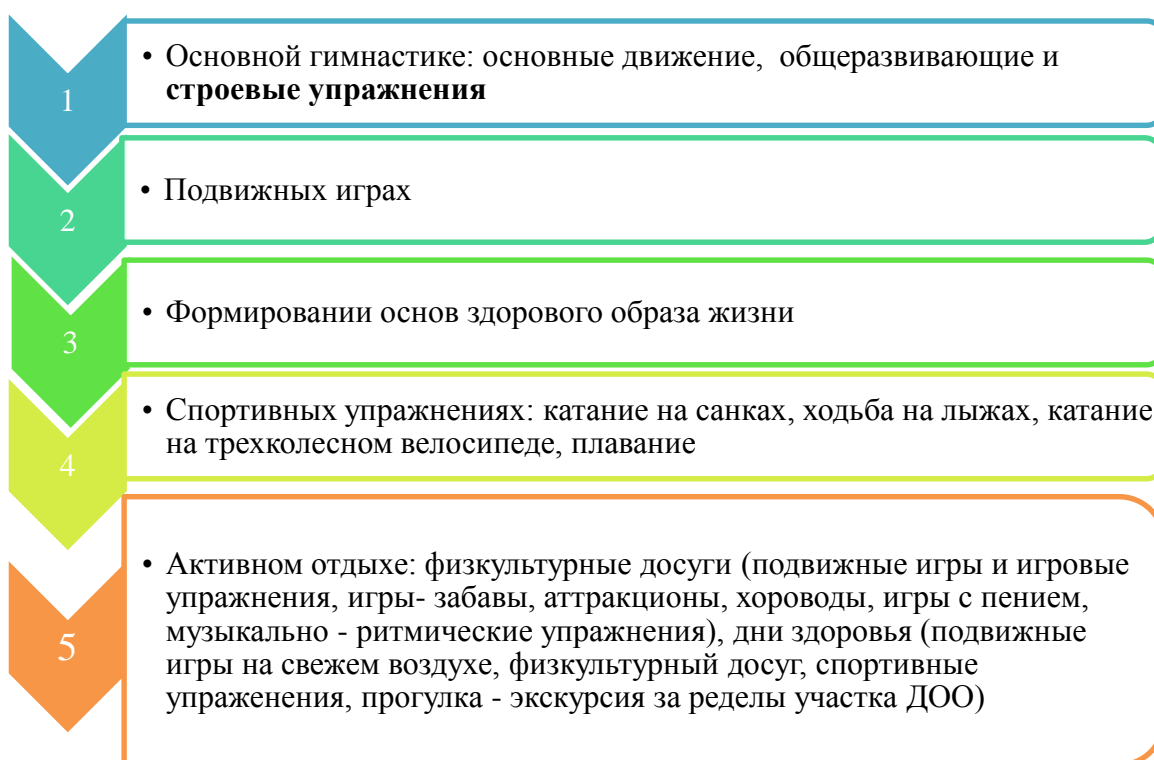
### *от 1 года до 2 лет*



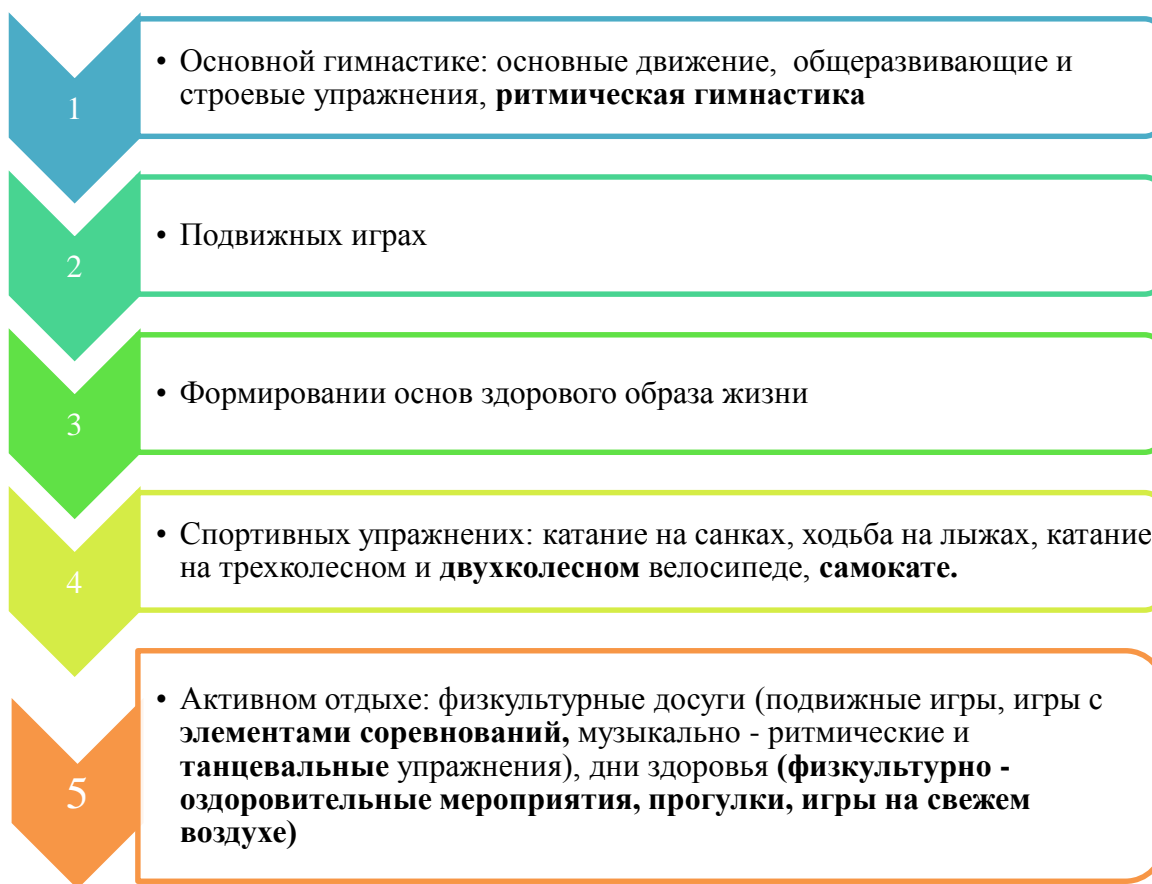
### *От 2 лет до 3 лет*



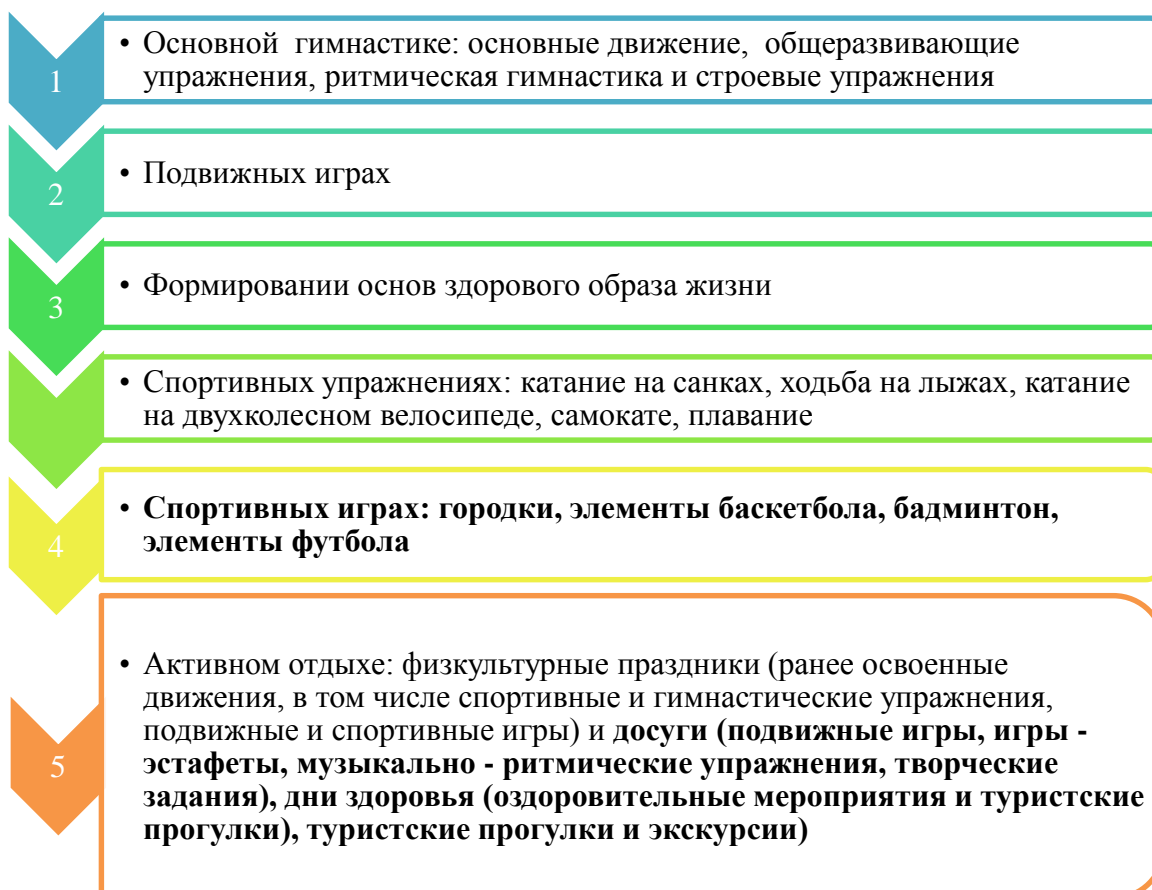
### *От 3 лет до 4 лет*



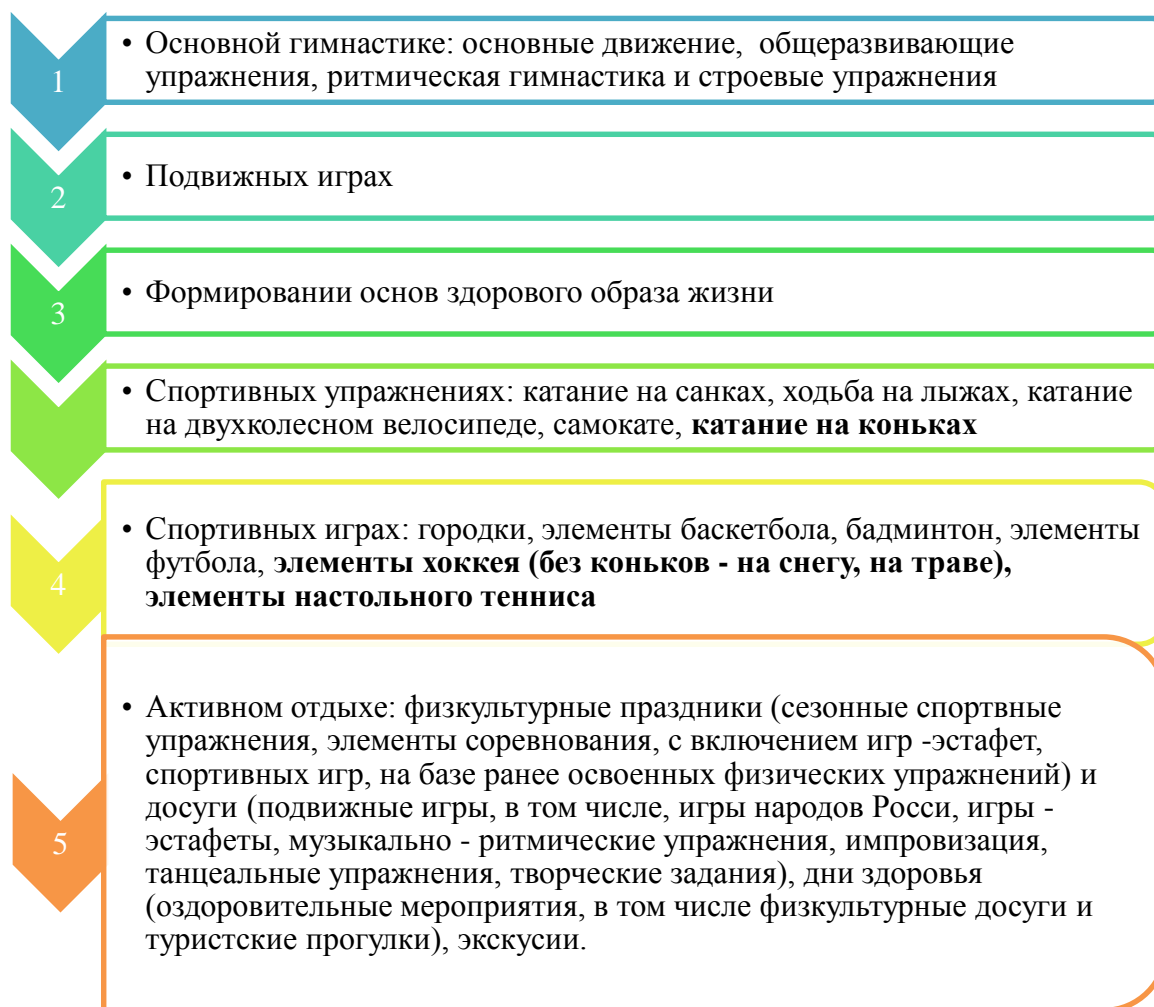
### От 4 лет до 5 лет



### От 5 лет до 6 лет



## От 6 лет до 7(8) лет



**Решение совокупных задач воспитания в рамках образовательной области «Физическое развитие» направлено на приобщение детей к ценностям «Жизнь», «Здоровье», что предполагает:**

- ✓ воспитание осознанного отношения к жизни как основоположной ценности и здоровью как совокупности физического, духовного и социального благополучия человека;
- ✓ формирование у ребёнка возрастосообразных представлений и знаний в области физической культуры, здоровья и безопасного образа жизни;
- ✓ становление эмоционально-ценностного отношения к здоровому образу жизни, физическим упражнениям, подвижным играм, закаливанию организма, гигиеническим нормам и правилам;
- ✓ воспитание активности, самостоятельности, самоуважения, коммуникабельности, уверенности и других личностных качеств;
- ✓ приобщение детей к ценностям, нормам и знаниям физической культуры в целях их физического развития и саморазвития;
- ✓ формирование у ребёнка основных гигиенических навыков, представлений о здоровом образе жизни.

### **ЧАСТЬ, ФОРМИРУЕМАЯ УЧАСТНИКАМИ ОБРАЗОВАТЕЛЬНЫХ ОТНОШЕНИЙ**

В части, формируемой участниками образовательных отношений представлены выбранные участниками образовательных отношений образовательные программы, методики направленные на развитие детей в областях:

- «Социально-коммуникативное развитие» (СКР)
- «Познавательное развитие» (ПР)
- «Речевое развитие» (РР)
- «Художественно-эстетическое развитие» (ХЭР)
- «Физическое развитие» (ФР)

Объем части, формируемой участниками образовательных отношений составляет 40% от общего объема времени на реализацию ООП ДО.

### **1. Парциальная программа «Формирование культуры безопасности у детей 3-8 лет» автора Л.Л. Тимофеева. (СКР, ПР)**

#### **Задачи реализации программы:**

- обеспечение овладения ребенком основными культурными способами безопасного осуществления различных видов деятельности, формирование умений, навыков, компетенций, необходимых для определения тактики безопасного поведения в различных ситуациях, развитие способности выбирать себе род занятий с учетом соблюдения норм безопасного поведения;
- формирование представлений о своем статусе, правах и обязанностях, семейных взаимоотношениях, некоторых источниках опасности, видах опасных ситуаций, причинах их возникновения в быту, социуме, природе, современной информационной среде;
- развитие мотивации к безопасной деятельности, способности осуществлять саморегуляцию, оценивать свою деятельность с точки зрения ее безопасности для себя и окружающих, соответствия требованиям со стороны взрослых, первичным ценностным представлениям, элементарным общепринятым нормам;
- развитие воображения, прогностических способностей, формирование умения предвидеть возникновение потенциально опасных ситуаций, их возможные последствия, различать игровую (виртуальную) и реальную ситуации;
- развитие коммуникативных способностей, помощь в овладении конструктивными способами взаимодействия с детьми и взрослыми, навыками выбора тактики и стиля общения в зависимости от ситуации;
- формирование умения применять освоенные знания и способы деятельности для решения новых задач (проблем), преобразовывать способы решения задач (проблем) в соответствии с особенностями ситуации (выявлять источник опасности, определять категорию опасной ситуации, выбирать программу действий на основе освоенных ранее моделей поведения);
- формирование основных физических качеств, двигательных умений, определяющих возможность выхода из опасных ситуаций;
- формирование начала психологической готовности к осуществлению безопасной жизнедеятельности;
- формирование готовности к эстетическому восприятию и оценке действительности

#### ***Данные задачи реализуются за счёт интеграции всех образовательных областей.***

Образовательная деятельность с детьми строится с учётом возрастной периодизации, её содержание и организация образовательного процесса решается в ходе образовательной деятельности, осуществляемой в режимных моментах. Базовыми методами формирования навыков безопасного поведения с детьми младшей группы являются **показ** взрослыми безопасных приёмов выполнения определённых действий и их совместное с детьми выполнение. В последующем, начиная со средней группы, образовательная деятельность осуществляется преимущественно в форме образовательных ситуаций.

#### ***Наиболее значимыми формами организации детских видов деятельности при реализации программы являются:***

1. Наблюдение (детективное, сравнительное, наблюдение изнутри);
2. Организация детского экспериментирования;
3. Проектный метод;

**Программное содержание программы представлено блоками:**

- ✓ *Природа и безопасность*
- ✓ *Безопасность на улице*
- ✓ *Безопасность в общении*
- ✓ *Безопасность в помещении*

## **2. Программа «Игралочка» авторов Петерсон Л.Г. и Кочемасова Е.Е. (ПР)**

**Основные задачи:**

1. Формирование мотивации учения, ориентированной на удовлетворение познавательных интересов, радость творчества.
2. Развитие мыслительных операций:
  - ✓ Анализ свойств исследуемых объектов или явлений;
  - ✓ Сравнение свойств предметов;
  - ✓ Обобщение, т.е. выявление общих свойств предметов в группе;
  - ✓ Распределение предметов в группы по выбранному свойству;
  - ✓ Синтез на основе выбранной структуры;
  - ✓ Конкретизация;
  - ✓ Классификация;
  - ✓ Аналогия.
3. Формирование умения понимать правила и следовать им.
4. Развитие вариативного мышления, фантазии, воображения, творческих способностей.
5. развитие речи, умения аргументировать свои высказывания, строить простейшие умозаключения.
6. Увеличение объёма памяти и внимания.
7. Формирование произвольности поведения, умения целенаправленно владеть волевыми усилиями, устанавливать правильные отношения со сверстниками и взрослыми, видеть себя глазами окружающих.
8. Формирование общеучебных умений и навыков (умение обдумывать и планировать свои действия в соответствии с заданными правилами, проверять результат своих действий и т.д.

Программа ориентирована на четыре возрастных периода: младший дошкольный возраст (от 3 до 4 лет), средний (от 4 до 5 лет), старший (от 5 до 6 лет) и подготовительный (от 6 до 7 лет).

## **3. Парциальная программа «Ладушки» И. М. Каплуновой, И. А. Новоскольцевой(ХЭР)**

**В программе «Ладушки»** удалось органично сочетать музыку и движение, музыку и речь, музыку и изобразительную деятельность детей, музыку и разнообразие игр в условиях специально образовательной деятельности с детьми 2 - 7 лет.

Актуальность программы состоит в том, что она ориентирована на приобщение ребенка к миру музыкального искусства с учетом специфики дошкольного возраста. В условиях невероятной насыщенности музыкально-звукового пространства ребенок, играя, открывает для себя мир звуков.

**В программе определены:**

- задачи музыкального воспитания и развития детей в каждой возрастной группе;
- структура каждого занятия с учетом возрастных и психофизиологических возможностей ребенка;
- результаты освоения программного содержания в каждой возрастной группе;
- рекомендуемый музыкальный и музыкально-игровой репертуар;
- рекомендации по взаимодействию с детьми на занятии.

**Основная задача программы** – введение ребенка в мир музыки с радостью и улыбкой. Задача программы соответствует ФГОС ДО, так как она направлена на то, чтобы дарить



детям радость творческого самовыражения средствами музыкально-художественной деятельности, активно используя форму развлечений в детском саду.

***В программе заложены основные принципы в работе с детьми:***

1. Создание непринужденной и творческой обстановки.
2. Целостный подход в решении педагогических задач.
3. Принцип последовательности, который предусматривает постепенное усложнение поставленных задач.
4. Соотношение музыкального материала с природным, народным, светским и историческим календарем.
5. Принцип партнерства.
6. Принцип положительной оценки, что является залогом успешного развития музыкальных способностей и творчества детей дошкольного возраста.

Программа ориентирована на пять возрастных периодов: ранний возраст (от 2 до 3 лет), младший дошкольный возраст (от 3 до 4 лет), средний (от 4 до 5 лет), старший (от 5 до 6 лет) и подготовительный (от 6 до 7 лет).

Каждое музыкальное занятие имеет четкое построение:

- музыкально-ритмическое движение;
- развитие чувства ритма, музицирование;
- пальчиковая гимнастика;
- слушание музыки;
- распевание, пение;
- пляски, игры, хороводы.

#### ***4. Авторская программа «Конструирование и ручной труд» Куцаковой Л.В.(ПР), (ХЭР)***

Конструирование и ручной труд являются обязательным компонентом развития базовых и творческих способностей ребенка, важнейшим средством умственного, художественно-эстетического развития и нравственного воспитания.

Детское творчество является специфической деятельностью, свойственной именно ребенку, и считается его универсальной способностью. Творческая деятельность удовлетворяет познавательную активность ребенка, развивает фантазию, изобретательность. В процессе этой деятельности развиваются образные представления, образное мышление, воображение.

Конструирование как вид детского творчества способствует активному формированию технического мышления: благодаря ему ребенок познает основы графической грамоты, учится пользоваться чертежами, выкройками, эскизами. Ребенок сам производит разметку, измерение, строит схемы на основе самостоятельного анализа, что способствует развитию его пространственного, математического мышления. Конструирование знакомит ребенка со свойствами различных материалов: строительных элементов, бумаги, картона, ткани, природного, бросового материала и пр.

Основное внимание при организации конструирования и ручного труда уделяется развитию у ребят наблюдательности, любознательности, сообразительности, находчивости, усидчивости, умелости. Важно при этом формировать у детей потребность в творческой деятельности, трудолюбие, самостоятельность, активность, терпение, аккуратность, стремление доставить радость окружающим людям; наполнять ярким содержанием умственные и творческие интересы ребенка.

Программа нацеливает педагогов воспитывать в каждом ребенке не исполнителя, а творца. Поэтому необходимо учитывать, что создание построек, конструкций, поделок не должно быть самоцелью. Это прежде всего – средство развития детских способностей (творческих, интеллектуальных, художественных). В связи с этим основной задачей программы по данному разделу являются формирование у дошкольников познавательной и исследовательской деятельности, стремления к умственной деятельности; приобщение к миру технического и художественного изобретательства.

Методика конструирования и художественного труда выстраивается в контексте разных видов художественной деятельности и активно включается в целостный воспитательно-образовательный процесс (в ознакомление с окружающим, в развитие речи, в формирование математических представлений и др.). Поскольку, как и все виды творческой деятельности, конструирование и ручной труд основываются на впечатлениях, которые дети получают в процессе воспитательно-образовательной работы, их содержание тесно связано с разнообразными строениями, которые ребята имеют возможность постоянно видеть. Чем старше дети, тем шире круг их представлений, отражающийся в конструкциях, постройках, поделках.

**1. Образовательная программа «СамоЦвет»** (дополнение ко всем образовательным областям)

Содержание образовательной программы «СамоЦвет» является дополняющим ко всем образовательным областям для детей младшего, среднего, старшего, подготовительного к школе возраста.

**Тематическая направленность содержания программы «СамоЦвет»**

### **Моя семья**

1. Формировать познавательный интерес к истории своей семьи, ее родословной.
2. Воспитывать чувство родовой чести, привязанности, сопричастности к общим делам, любви и уважения к членам семьи.

### **Моя малая Родина**

1. Развивать у детей интерес к родному поселку: к улицам, достопримечательностям: культурных учреждений, промышленных центров, памятников зодчества, архитектуре, истории, событиям прошлого и настоящего; к символике (герб, флаг), традициям.
2. Развивать способность чувствовать красоту природы, архитектуры своей малой родины и эмоционально откликаться на нее.
3. Содействовать становлению желания принимать участие в традициях города, горожан, культурных мероприятиях, социальных, природоохранных акциях.
4. Развивать чувство гордости, бережное отношение к родному городу.
5. Расширять представления детей о том, что делает малую родину (город село) красивым.
6. Познакомить детей с жизнью и творчеством некоторых знаменитых людей своего поселка.

### **Мой край – земля Урала**

1. Развивать у детей интерес к родному краю как части России: культуре, истории зарождения и развития своего края; к людям, прославившим свой край в истории его становления; к людям разных национальностей, живущих в родном крае.
2. Развивать интерес и уважение к деятельности взрослых на благо родного края, стремление участвовать в совместной со взрослыми деятельности социальной направленности.
3. Воспитывать патриотические и гражданские чувства: чувство восхищения достижениями человечества; чувство гордости от осознания принадлежности к носителям традиций и культуры своего края; уважительное отношение к историческим личностям, памятникам истории.
4. Развивать представления детей об особенностях (внешний облик, национальные костюмы, жилища, традиционные занятия) и культурных традициях представителей разных национальностей жителей родного края - Среднего Урала.
5. Воспитывать чувство привязанности ребенка к родному краю, уважение к культурным традициям своего и других народов.
6. Развивать интерес детей к природным богатствам родного края, стремление сохранять их.

### **Культура и искусство народов Среднего Урала**

1. Развивать интерес детей к народной культуре (устному народному творчеству, народной музыке, танцам, играм, игрушкам) своего этноса, других народов и национальностей.
2. Способствовать накоплению опыта познания ребенком причин различия и глубинного сходства этнических культур, опыта субъекта деятельности и поведения в процессе освоения культуры разных видов, обеспечивая возможность отражения полученных знаний, умений в разных видах художественно-творческой деятельности.
3. Обеспечить познание детьми общности нравственно-этических и эстетических ценностей, понимание причин различий в проявлениях материальной и духовной культуры.
4. Развивать способность к толерантному общению, к позитивному взаимодействию с людьми разных этносов.
5. Воспитывать у детей миролюбие, принятие и понимание других людей (детей и взрослых) независимо от их расовой и национальной принадлежности, языка и других особенностей культуры.

## Образовательная область «Социально-коммуникативное развитие»

### Задачи воспитания и обучения детей

Младший дошкольный возраст (3-5 лет)	Старший дошкольный возраст (6-7 лет)
<p>1. Способствовать установлению доброжелательных отношений ребенка с другими детьми, обогащению способов их игрового взаимодействия.</p> <p>2. Побуждать ребенка к самостоятельному игровому творчеству в свободном взаимодействии с игрушками, бытовыми предметами во взаимодействии со сверстниками.</p> <p>3. Способствовать развитию социально-эмоциональной сферы детей, обогащению личного опыта, самостоятельности, положительной самооценке, доверия к миру как основы социального становления личности.</p> <p>4. Способствовать развитию интереса ребенка к творческим проявлениям в игре и игровому общению со сверстниками и взрослым, разнообразию игровых замыслов, придумыванию игровых событий.</p> <p>5. Развивать у ребенка интерес к народной игрушке, отражению в сюжетно-ролевых играх разнообразного «бытового» содержания, самостоятельность в использовании деталей народных костюмов для кукол.</p> <p>6. Поддерживать и развивать стремление ребенка к общению, обогащению личного практического, игрового опыта.</p> <p>7. Формировать у ребенка представления о близких людях (взрослых и сверстниках), об особенностях их внешнего вида, об отдельных, ярко выраженных эмоциональных состояниях, о делах и добрых поступках людей, о семье и родственниках, о детском саду, о непосредственном городском (сельском) окружении.</p> <p>8. Развивать у ребенка эмоциональную отзывчивость и радость общения со сверстниками.</p> <p>9. Развивать любознательность ребенка к трудовой</p>	<p>1. Расширить представления ребенка о семье, о значении близких, теплых, дружеских отношений в жизни каждого человека, о связи поколений семьи.</p> <p>2. Воспитывать у ребенка чувство родовой чести, привязанности, сопричастности к общим делам семьи, горожан, уральцев; чувство признательности, благодарности, уважения к знаменитым людям своего города, края.</p> <p>3. Воспитывать у ребенка толерантное, уважительное, доброжелательное отношение к людям другой национальности, вне зависимости от социального происхождения, вероисповедания, пола, личностного и поведенческого своеобразия.</p> <p>4. Развивать интерес ребенка к истории своей семьи, ее родословной; к истории своего края, города, к достопримечательностям родного города: культурные учреждения, промышленные центры, памятники зодчества, архитектура; к символике своего города (герб, гимн), Урала.</p> <p>5. Формировать у ребенка представления о роли труда взрослых в жизни общества и каждого человека на основе ознакомления с разными видами производительного и обслуживающего труда, удовлетворяющего основные потребности человека в пище, одежде, жилище, образовании, медицинском обслуживании, отдыхе; через знакомство с многообразием профессий и трудовых процессов, доступных для детского понимания и воплощения в трудовой деятельности.</p>

<p>деятельности близких взрослых, поощрение инициативы и самостоятельности в самообслуживании</p> <p>10. Воспитывать у ребенка ценностное, бережное отношение к предметам и игрушкам как результатам труда взрослых.</p> <p>11. Развивать интерес к родному городу (поселку).</p>	
<b>Формы совместной образовательной деятельности с детьми</b>	
<ul style="list-style-type: none"> <li>- имитационно-образные игры;</li> <li>- режиссерские игры;</li> <li>- сюжетно-ролевые игры детей связанные с отражением семейных отношений и элементарного профессионального взаимодействия близких взрослых;</li> <li>- игровые ситуации;</li> <li>- инсценировки с народными игрушками,</li> <li>- хороводные народные игры;</li> <li>- дидактические игры;</li> <li>- игры с бытовыми предметами;</li> <li>- просмотр мультимедийных фильмов, сюжетов несложных иллюстраций и картинок;</li> <li>- импровизации с персонажами народных сказок (пальчиковый, варежковый театр и др.);</li> <li>- игры с подвижными игрушками, игрушками-забавами;</li> <li>- проблемная ситуация,</li> <li>- игры-имитации;</li> <li>- ряжение, театрализованная игра;</li> <li>- игры с предметами и дидактическими игрушками</li> <li>- жизненные и игровые развивающие ситуации;</li> <li>- чтение стихов, потешек, сказок на темы доброты, любви к родителям, заботы о животных;</li> <li>- загадки;</li> <li>- создание коллекций;</li> <li>- экскурсии с целью ориентировки в ближайшем окружении;</li> <li>- ситуации добрых дел;</li> <li>- совместное рассматривание семейных фотографий, фотографий близких друзей;</li> </ul>	<ul style="list-style-type: none"> <li>- сюжетно-ролевые, режиссерские игры и игры-фантазирования, театрализованные игры, игры-имитации на основе народных сказок, легенд, мифов, непосредственного опыта ребенка;</li> <li>- реальные и условные, проблемно-практические и проблемно-игровые ситуации, связанные с решением социально и нравственно значимых вопросов;</li> <li>- личностное и познавательное общение с ребенком на социально-нравственные темы;</li> <li>- сотрудничество детей в совместной деятельности гуманистической и</li> <li>сюжетно-дидактические игры и игры с правилами социального содержания;</li> <li>- этические беседы о культуре поведения, нравственных качествах и поступках, жизни людей, городе, родном крае;</li> <li>- целевые прогулки, экскурсии по городу, наблюдение за деятельностью людей и общественными событиями;</li> <li>- игры-путешествия по родному краю, городу;</li> <li>- сравнительный анализ народных игр, игрушек, произведений народного искусства;</li> <li>- чтение художественной литературы, рассматривание картин, иллюстраций, видеоматериалов, рисование на социальные темы (семья, город, труд людей);</li> <li>- знакомство с элементами национальной культуры народов Урала: национальная одежда, особенности внешности, национальные сказки, музыка, танцы, игрушки, народные промыслы;</li> <li>- беседы, проекты о культурных традициях своей семьи, любимых занятий членов семьи; традициях города, родного края;</li> <li>- ознакомление с гербом Свердловской области, родного поселка; с</li> </ul>

<ul style="list-style-type: none"> <li>- наблюдением за трудом взрослых и посильное участие в труде взрослых;</li> <li>- описательный рассказ;</li> <li>- обсуждение детского опыта;</li> <li>- ролевые диалоги;</li> <li>- чтение художественной литературы;</li> <li>- беседа о семье, о семейных событиях;</li> <li>- ознакомление с правилами культурного поведения;</li> <li>- целевые прогулки по улицам родного города;</li> <li>- разучивание стихов и песен о Екатеринбурге, Верх-Нейвинск;</li> </ul>	<p>внешними особенностями представителей своего и других народов, национальной одеждой, традициями;</p> <ul style="list-style-type: none"> <li>- сказки, игрушки, игры разных народов Урала, народные промыслы;</li> <li>- составление герба своей семьи;</li> <li>- участие в социальных акциях;</li> <li>- выставки детских рисунков на тему «Мой город, край», «Знаменитые люди Урала» и др.;</li> <li>- рассматривание иллюстраций, картин, народных игрушек, промыслов, слушание песен, стихов, сказок, легенд, сказов родном крае;</li> <li>- рассматривание предметов, инструментов, материалов («Мир ткани», «Мир дерева и металла») и применение их как компонентов трудового процесса; экспериментирование с материалами;</li> <li>- детские мини-мастерские, студии для продуктивной, досуговой деятельности;</li> <li>- использование малых форм фольклора;</li> <li>- детско-взрослые проекты «Путешествие по реке времени»;</li> <li>- совместное создание макетов «Город моей мечты», «Уральское подворье», «Уральский колодец», «Самая красивая улица» и др.;</li> <li>- составление панно-коллажа «Наш удивительный и прекрасный край», «Путешествие по просторам Урала», «Все флаги будут в гости к нам»;</li> <li>- социальные акции «День рождения поселка», «Наши пожелания детям всей земли», «Чествование ветеранов», «День победы в нашем поселке» и т.п.;</li> <li>- рассматривание дидактических картинок, иллюстраций, отражающих отношение людей к малой родине: высаживание деревьев и цветов в городе, возложение цветов к мемориалам воинов, украшение города к праздникам и т.п.;</li> <li>- проектная деятельность, продуктом которой являются журналы или газеты о малой родине, создание карт города, составление маршрутов экскурсий и прогулок по городу; коллекционирование картинок, открыток, символов, значков;</li> </ul>
---	---

	<ul style="list-style-type: none"> <li>- рассказывание истории легенды, мифа, связанных с прошлым родного города, названиями улиц, площадей;</li> <li>- изучение энциклопедий;</li> <li>- совместная деятельность с ребенком с картами и схемами;</li> <li>- обсуждение реальных специально созданных проблемных ситуаций, связанных с решением проблем межэтнического взаимодействия, в целях воспитания этнотолерантного отношения к людям (детям и взрослым) различных национальностей;</li> <li>- семейные вечера «У камелька»;</li> <li>- собирание, пополнение мини-коллекций региональной направленности с самостоятельной группировкой объектов, с составлением сюжетных, описательных рассказов об объектах коллекции (роль экскурсовода);</li> <li>- создание мини-музеев.</li> </ul>
<b>Достижения ребенка</b>	
<ul style="list-style-type: none"> <li>- ребенок активен в играх, в тематике отражает семейные и несложные профессиональные отношения взрослых;</li> <li>- ребенок проявляет в играх добрые чувства по отношению к сверстникам и игрушкам, интерес к общему замыслу, действовать согласованно с партнерами по игре;</li> <li>- ребенок охотно вступает в ролевой диалог со сверстниками, взрослым;</li> <li>- ребенок стремится комментировать события, происходящие в совместной деятельности с детьми, взрослым; выразительно передавать особенности движений, эмоциональных состояний;</li> <li>- ребенок проявляет интерес к игровому общению;</li> <li>- ребенок вступает в ролевой диалог;</li> <li>- ребенок выделяет конкретные действия и поступки взрослых, в которых проявляется их забота о других (о детях, животных, членах семьи), а также поступки, в которых проявляется доброе отношение детей к взрослым, к родителям, к воспитателю;</li> <li>- ребенок сохраняет преобладающее эмоционально-положительное настроение, быстро преодолевает негативные</li> </ul>	<ul style="list-style-type: none"> <li>- ребенок проявляет интерес к городу, краю в котором живет, знает некоторые сведения о их достопримечательностях, событиях городской жизни;</li> <li>- ребенок проявляет познавательный интерес к своей семье, социальным явлениям, к событиям настоящего и прошлого, к жизни людей в родном крае и многообразию народов Урала. Задает вопросы о прошлом и настоящем в жизни людей, об истории города, края, о творчестве народных ремесленников, создании предметов, техники, средств связи, рассуждает и высказывает свое мнение;</li> <li>- ребенок проявляет интерес к культуре своего народа, русской народной культуре, знакомству с культурами различных этносов, населяющих наш край;</li> <li>ребенок проявляет начала социальной активности: охотно участвует в социально значимых событиях, переживает эмоции, связанные с событиями военных лет и подвигами горожан, стремится выразить позитивное отношение к пожилым жителям города, достижениям горожан;</li> <li>- ребенок стремится налаживать бесконфликтные отношения с</li> </ul>

<p>состояния, стремится к положительной оценке окружающих и повторению одобренных действий; - ребенок понимает и словесно выражает некоторые свои состояния, желания;</p> <ul style="list-style-type: none"> <li>- ребенок проявляет интерес к результату собственного труда и труда других людей;</li> <li>- ребенок бережно относится к предметному миру как результату труда взрослых;</li> <li>- ребенок охотно включается в совместный труд со взрослым или сверстниками, стремится к выполнению трудовых обязанностей;</li> <li>- - ребенок выражает потребность больше узнать об окружающем, о жизни людей, задает вопросы о себе, о своих близких, об окружающем мире;</li> <li>- ребенок проявляет любовь к родителям, интересуется событиями в семье.</li> </ul>	<p>детьми других этносов, с желанием участвует в разных видах деятельности с ними;</p> <ul style="list-style-type: none"> <li>- ребенок положительно высказывается о представителях разных этносов, толерантно относится к детям других национальностей;</li> <li>- ребенок активен в стремлении к познанию разных видов трудовой деятельности взрослых и отражению своих представлений в изобразительной и игровой деятельности, сюжетно-ролевых играх; использует представления о трудовых процессах взрослых для организации собственной трудовой деятельности;</li> <li>- с удовольствием участвует в разных видах деятельности на материале народной культуры, в том числе проектах, детском книгоиздательстве и оформлении выставок по этнической проблематике;</li> </ul>
--	--

### Образовательная область «Познавательное развитие»

#### Задачи воспитания и обучения детей

<b>Младший дошкольный возраст (3-5 лет)</b>	<b>Старший дошкольный возраст (6-7 лет)</b>
<ol style="list-style-type: none"> <li>1. способствовать накоплению ребенком ярких впечатлений о ближайшем природном окружении.</li> <li>2. обогащать представления ребенка о растениях, животных, человеке, а также об объектах неживой природы, встречающихся в ближайшем окружении, побуждать стремление быть доброжелательными в общении с животными.</li> <li>3. Вовлекать ребенка в элементарную познавательную, исследовательскую деятельность по изучению объектов окружающей природы.</li> <li>4. Побуждать ребенка к непосредственному проявлению эмоционального отклика, переживания радости, удивления, восхищения от общения с объектами живой и неживой природы ближайшего окружения.</li> <li>5. Стимулировать и поощрять добрые, трогательные поступки</li> </ol>	<ol style="list-style-type: none"> <li>1. Развивать у ребенка, как субъекта познания, любознательности, инициативности, стремления к самостоятельному познанию и размышлению, апробированию разных способов действия, поиску ответов на возникающие у него вопросы в решении проблемных ситуаций.</li> <li>2. Воспитывать у ребенка охранительно – бережное и действенное отношение к природе Уральского региона (природы вокруг дома, в детском саду, в городе, за городом) как среды жизни ребенка.</li> <li>3. Развивать познавательный интерес ребенка к природе, желание активно изучать природный мир родного края: искать ответы на вопросы, высказывать догадки и предположения, эвристические суждения. Поддерживать проявление избирательности детей в интересах и предпочтениях в выборе природных объектов (мне</li> </ol>



<p>ребенка, радостные переживания от положительного поступка, разделять размышления ребенка над проявлениями разного отношения людей к природе.</p> <p>6. Способствовать накоплению у ребенка представлений об особенностях сезонных явлений природы ближайшего окружения, приспособления растений и животных родного края к изменяющимся условиям среды.</p> <p>7. Поддерживать потребность в общении со взрослым как источником разнообразной интересной познавательной информации об окружающем</p>	<p>интересно, мне нравится).</p> <p>4. Развивать у ребенка представления о взаимообусловленных жизненных связях природного мира и мира людей своего края, стремление к познанию природы через познавательную и исследовательскую деятельность.</p> <p>5. Развивать представления ребенка об истории развития человеческой жизни на Урале, о влиянии изменений в природе на жизнь человека.</p> <p>6. Поддерживать проявление инициативы ребенка в самостоятельных наблюдениях, опытах, эвристических рассуждениях по содержанию прочитанной познавательной литературы, сказов П.П. Бажова, Д. Мамина Сибиряка.</p> <p>7. Развивать самостоятельность детей в познавательно-исследовательской деятельности, замечать противоречия, формулировать познавательную задачу, использовать разные способы проверки предположений, применять результаты исследования в разных видах деятельности.</p> <p>8. Формировать умение ориентироваться по карте, схеме, модели, символу («Река времени», взаимная соотнесенность объектов природного и социального окружения), рассуждать с опорой на них</p>
<p><b>Формы совместной образовательной деятельности с детьми</b></p>	
<ul style="list-style-type: none"> <li>- наблюдение;</li> <li>- игры-экспериментирования;</li> <li>- дидактическая игра;</li> <li>- образные игры-имитации;</li> <li>- игровые ситуации;</li> <li>- рассматривание иллюстративно-наглядного материала;</li> <li>- работа с календарем природы;</li> <li>- чтение литературы природоведческого содержания;</li> <li>- образовательные ситуации;</li> <li>- составление описательных рассказов;</li> <li>- экскурсии;</li> <li>- целевые прогулки;</li> </ul>	<ul style="list-style-type: none"> <li>- игры-путешествия по глобусу, карте родного края;</li> <li>- акции миролюбия и охраны всего живого на земле через гуманные действия, театрализацию, рисунок, аппликацию («Дружат дети всей земли», «Сохраним все живое на родной земле Урал», «Пусть летят наши птицы мира» и т.п.);</li> <li>- рассказы взрослого, чтение книг, просмотр видеофильмов, видео презентаций, прослушивание аудиозаписей, беседы, наблюдения;</li> <li>- экспериментирование;</li> <li>- чтение познавательно-справочной литературы, энциклопедий;</li> <li>- рассматривание иллюстрированных альбомов, карт с изображениями обитателей флоры и фауны родного края, глобуса и т.д.;</li> </ul>

<ul style="list-style-type: none"> <li>- отгадывание загадок;</li> <li>- праздники;</li> <li>- развлечения;</li> <li>- просмотр видеофрагментов;</li> <li>- игровое моделирование;</li> <li>- рассматривание иллюстраций, художественных картин, репродукций;</li> <li>- поделки из природного материала;</li> <li>- продуктивная деятельность;</li> <li>- познавательные, практические ситуации;</li> <li>- чтение сказов П.П. Бажова;</li> <li>- исследования и рассматривание изделий из металла (алюминиевые, стальные, чугунные);</li> <li>- рассматривание иллюстраций: как добывают руду и выплавляют металл, прокатывают трубы;</li> <li>- увлекательные путешествия по карте «Уральские горы»;</li> <li>- подбор картинок с характерными видами ландшафта, наклеивание маленьких картинок (символов) на карту (животные, растения, одежда людей, виды транспорта и т.п.);</li> <li>- подбор и рассматривание иллюстраций, фотографий, картинок хвойного и лиственного леса Среднего Урала;</li> <li>- «Путешествие» по городам, рекам, нахождение по карте Урала полезных ископаемых, выяснение - люди, каких национальностей живут на Урале.</li> <li>- занятия-исследования «Путешествие по «реке времени»;</li> <li>- метод детско-родительских проектов: «Растения и животные Урала, занесенные в Красную книгу», «Заповедники Урала» др.;</li> <li>- выставки: «Урал – кладовая земли» - полезные ископаемые и камнисамоцветы;</li> <li>- рассматривание уральских камней из имеющейся в детском саду (в семье) коллекции, определение схожести и различия,</li> </ul>	<ul style="list-style-type: none"> <li>- сбор и создание гербариев, коллекций камней, семян и т.п.;</li> <li>- ведение «экологического дневника (альбома);</li> <li>- работа с календарем природы;</li> <li>- преобразующая фантазийная деятельность;</li> <li>- придумывание сказочных историй «Путешествие в царство Уральских лесов», «Путешествие по городам и селам», «Круглый год», «Лесные новости», «Невидимые нити», «Кладовая природы родного края», «Гора самоцветов», «Чудеса в решете», «Там на неведомых дорожках»;</li> <li>- детско-родительские проекты, тематически ориентированные на обогащение знаний детей о природе родного края: «Растения и животные Урала, занесенные в Красную книгу», «Заповедники Урала» др.</li> <li>- выставки: «Урал – кладовая земли» - полезные ископаемые и камни самоцветы; «Наш родная природа» - фотографии, книги, иллюстрации картин;</li> <li>- рассматривание уральских камней из имеющейся в детском саду (в семье) коллекции, определение схожести и различия, оформление коллекции;</li> <li>- рассматривание книг с изображениями изделий уральских мастеров, использовавших для своих работ камни самоцветы;</li> <li>- оформление выставки поделок и ювелирных изделий из различных уральских камней (мини-музей);</li> <li>- чтение сказов П.П. Бажова;</li> <li>- чтение детской литературы о многообразии растительного и животного мира, природных богатствах Урала (лес, полезные ископаемые).</li> </ul>
--	--

<p>оформление коллекций;</p> <ul style="list-style-type: none"> <li>- рассматривание книг с изображениями изделий уральских мастеров, использовавших для своих работ камни самоцветы;</li> <li>- экомaketы «Луг», «Водоем», «Лес», «Горы», «Болото» и т.п.;</li> <li>- дидактические игры «Зоологическое лото», «Животный мир Урала», «Мир растений Урала», «В лесу, на лугу, в поле», «Ботаническое лото», «Живая природа Урала» и др.;</li> <li>- рассуждение на темы «Наши общий дом», «Что я люблю в своем родном крае», «Как помочь природе родного края», «Что будет, если...»; «Как это изменить, чтобы...»;</li> <li>- путешествия по экологической тропе;</li> <li>- совместные мероприятия с младшими детьми, направленные на помощь животным и растениям;</li> <li>- ознакомление с экологическими правилами.</li> </ul>	
<b>Достижения воспитанников</b>	
<ul style="list-style-type: none"> <li>- ребенок проявляет интерес к животным и растениям ближайшего природного окружения;</li> <li>- ребенок способен к целенаправленному наблюдению за объектами природного окружения;</li> <li>- ребенок эмоционально откликается на красоту природы ближайшего окружения, проявляет сочувствие попавшим в беду, обнаруживает стремление оказывать помощь;</li> <li>- ребенок с удовольствием включается в поисково-исследовательскую деятельность познания природы ближайшего окружения как вместе со взрослым, так и самостоятельно, использует разные поисковые действия.</li> <li>- ребенок способен устанавливать взаимосвязь между явлениями живой и неживой природы;</li> <li>- ребенок проявляет самостоятельность в слежении за изменениями в погоде (календарь природы), жизни растений и животных от одного времени года к другому;</li> <li>- ребенок способен различать объекты и явления окружающей природы по их признакам.</li> </ul>	<ul style="list-style-type: none"> <li>- ребенок проявляет интерес к технико-технологической, информационной среде, основных источниках, способах поиска и передачи информации;</li> <li>- ребенок интересуется изучением природного мира, высказывает догадки, размышляет о причинах природных явлений, организует и осуществляет познавательно-исследовательскую деятельность в соответствии с собственными замыслами;</li> <li>- ребенок ярко переживает эстетические чувства при восприятии объектов родной природы, высказывает эстетические суждения, эмоционально «заражает» сверстников;</li> <li>- ребенок увлечен познанием природы родного края, открытием ее законов, интересуется познавательной литературой, ищет ответы на вопросы, увлекается коллекционированием, изобретениями, вовлекает сверстников в интересную познавательную деятельность;</li> <li>- ребенок проявляет позицию защитника природы родного края.</li> </ul>

**Образовательная область «Речевое развитие»**

**Задачи воспитания и обучения детей**

Младший дошкольный возраст (3-5 лет)	Старший дошкольный возраст (6-7 лет)
<p>1. Развивать инициативность и самостоятельность ребенка в речевом общении со взрослыми и сверстниками.</p> <p>2. Обогащать словарь ребенка в связи с расширением ориентировки в ближайшем окружающем пространстве (ознакомление с предметами быта, объектами природы, явлениями общественной жизни).</p> <p>3. Поддерживать пробуждение лингвистического отношения ребенка к слову (игры со звуками, рифмами).</p> <p>4. Создавать благоприятную атмосферу для детского словотворчества, игровых и юмористических вариаций стихотворных текстов, в частности, произведений поэтического фольклора, различных импровизаций на основе литературных произведений.</p>	<p>1. Развивать представление ребенка о том, что, кроме русского языка, существуют другие языки, похожие и непохожие, на которых говорят люди разных национальностей родного края и на основе этого развивать у ребенка умение строить общение с людьми разных национальностей.</p> <p>2. Обогащать представления ребенка об особенностях речевой культуры народов проживающих на Урале.</p> <p>3. Развивать у ребенка способность чувствовать красоту и выразительность родного языка, языка художественного произведения, поэтического слова.</p>
<b>Формы совместной образовательной деятельности с детьми</b>	
<ul style="list-style-type: none"> <li>- проблемные, игровые образовательные ситуации, требующие размышления и рассуждения;</li> <li>- словесные игры;</li> <li>- рассматривание картин, иллюстраций, репродукций, предметов;</li> <li>- наблюдения;</li> <li>- речевые игры;</li> <li>- игры со звуком, словом;</li> <li>- описательные, повествовательные рассказы по игрушкам, картинкам, иллюстрациям;</li> <li>- составление описательных загадок и загадок со сравнением, описательные загадки о предметах и объектах живой и неживой окружающей природы.</li> </ul>	<ul style="list-style-type: none"> <li>- устное народное творчество, ценность которого состоит в познавательном, эстетическом и воспитательном значениях. Фольклорные тексты включаются в разные виды детской деятельности (игровую, речевую, изобразительную, театрализованную);</li> <li>- словесные, речевые игры;</li> <li>- диалоги;</li> <li>- расширение словаря в ситуативном общении через малые фольклорные формы;</li> <li>- речевая зарядка на основе считалок, скороговорок, прибауток и т.п.</li> <li>- игры с рифмой;</li> <li>- сочинение загадок;</li> <li>- рассказывание по картинкам, иллюстрациям, фотографиям;</li> </ul>

	- создание аудиокниги.
<b>Достижения ребенка</b>	
<ul style="list-style-type: none"> <li>- ребенок с удовольствием вступает в общение со знакомыми взрослыми людьми: понимает обращенную к нему речь, отвечает на вопросы, используя простые распространенные предложения;</li> <li>- ребенок совместно со взрослым охотно пересказывает потешки, знакомые сказки, играет со звуками, рифмами, словом;</li> <li>- ребенок проявляет интерес к красоте и выразительности родного языка, языка художественного произведения, поэтического слова;</li> <li>- ребенок инициативен в разговоре, отвечает на вопросы, задает встречные.</li> <li>- ребенок проявляет словотворчество, интерес к языку, различает понятия «слово» и «звук».</li> </ul>	<ul style="list-style-type: none"> <li>- ребенок понимает значение эмоциональной окраски слова, его значения в процессе общения, а также то, как влияют отрицательные эмоции, речевые высказывания на состояние самого человека и других людей;</li> <li>- ребенок владеет основными нормами регулирующих устную речь;</li> <li>- ребенок употребляет образные слова, сравнения, эпитеты, точные глаголы; наиболее подходящие по смыслу слов при обозначении предметов, действий, качеств;</li> <li>- ребенок понимает образные выражения в загадках, пословицах, поговорках народов Урала;</li> </ul>

### Образовательная области «Художественно –эстетическое развитие»

<b>Задачи воспитания и обучения детей</b>	
Младший дошкольный возраст (3-5 лет)	Старший дошкольный возраст (6-7 лет)
<ol style="list-style-type: none"> <li>1. Развивать у ребенка представления о художественно-эстетическом образе, влияющем на его эмоциональное состояние,</li> <li>2. Побуждать ребенка творить прекрасное в своей повседневной жизни через включение в процесс воспитания и обучения видов искусств - литературы, музыки, изобразительного искусства, народного фольклора, обеспечивающих творческую самореализацию своего «Я» в различных видах продуктивной деятельности.</li> <li>3. Формировать и поддерживать интерес ребенка к народному литературному, музыкальному творчеству и декоративному Искусству.</li> <li>4. Расширять тематику детских работ, поддерживать желание изображать знакомые бытовые и природные объекты,</li> </ol>	<ol style="list-style-type: none"> <li>1. Развивать эстетическое восприятие и суждения в процессе чтения произведений художественной литературы о малой родине, родном крае, накопление опыта участия в разговорах, беседах о событиях, происходящих в родном городе, на Урале, о достопримечательностях родного поселка, уральского края, участие в придумывании сказок и историй о достопримечательностях малой родины.</li> <li>2. Развивать интерес ребенка к специфике народных декоративных промыслов разных культур, к общему и различиям образов и символов позволяющим увидеть и осмыслить, что их специфика зависит от внешних особенностей жизни этноса (главным образом, среды обитания), а общность определяется единством нравственных и эстетических ценностей.</li> <li>3. Развивать устойчивый интерес ребенка к устному народному</li> </ol>

<p><i>а также явления природы и яркие события общественной жизни (праздники); учить самостоятельно находить простые сюжеты в окружающей жизни, художественной литературе, помогать выбирать сюжет коллективной работы;</i></p> <p><i>5. Знакомить ребенка со спецификой зданий и их устройства в городе, селе (дома высокие, каменные, с балконами, лифтами, ванной; дома невысокие, как правило, деревянные, с печкой, садом, будкой для собаки и т.п.) в разных видах деятельности (рисовании, конструировании, слушании художественной литературы и др.).</i></p> <p><i>6. Побуждать ребенка к воплощению в свободных естественных движениях характера и настроения народной музыки, знакомых образов и сюжетов.</i></p> <p><i>7. Формировать у ребенка потребность в чтении книги как постоянному элементу жизни, источнику ярких эмоций и поводу к позитивно окрашенному общению со взрослым.</i></p> <p><i>8. Поддерживать у ребенка устойчивый интерес к литературному, народному творчеству.</i></p>	<p><i>творчеству, народным игрушками и способами их изготовления, к народному музыкальному и изобразительному искусству, народным праздникам обеспечивающим возможность отражения полученных знаний и умений в разных видах художественно-творческой деятельности.</i></p> <p><i>4. Способствовать формированию у ребенка опыта эмоционально-личностного отношения к произведениям искусства, потребности в самовыражении своих чувств, ценностей и мироощущения через свободный выбор содержания художественно-эстетической деятельности.</i></p> <p><i>5. Развивать интерес к культурному наследию земли Уральской, активную личностную позицию маленьких жителей Свердловской области, уральского региона, чувство сопричастности, желание сохранять и передавать фольклор, традиции, обычаи народов Урала.</i></p> <p><i>6. Развивать элементарные представления о художественной, мифопоэтической картине мира, языках искусства, способах художественного оформления быта на примерах народов Урала, среды обитания, художественного видения природы, ценностного отношения к традиционной культуре своего народа, своего края.</i></p>
<b>Формы совместной образовательной деятельности с детьми</b>	
<ul style="list-style-type: none"> <li>- <i>рисование, лепка, аппликация;</i></li> <li>- <i>пение, слушание; музыкальнодидактические игры;</i></li> <li>- <i>составление коллажей;</i></li> <li>- <i>изготовление простых сувениров;</i></li> <li>- <i>декоративно-прикладное творчество;</i></li> <li>- <i>театрализованные игры;</i></li> <li>- <i>моделирование;</i></li> <li>- <i>чтение произведений народного фольклора;</i></li> <li>- <i>образно-игровые этюды;</i></li> <li>- <i>экспериментирование с изобразительными материалами;</i></li> <li>- <i>рассматривание, обсуждение, обыгрывание разнообразных эстетически привлекательных предметов (предметы народных</i></li> </ul>	<ul style="list-style-type: none"> <li>- <i>разнообразные праздники и досуги: «Веселая ярмарка» (создание изделий народных промыслов), «Музыкальный круиз» (танцы, песни, мелодии народов Урала);</i></li> <li>- <i>праздники (в том числе народные обрядовые), театрализованомызыкальные развлечения, «семейные вечера» подводящие своеобразный итог рассмотрения темы, активное участие детей в них, взаимодействие с представителями разных этносов способствующие накоплению опыта деятельности и поведения на материале народной культуры и искусства, становлению этнотолерантных установок; - сравнительный анализ народных игр, игрушек, произведений народного искусства;</i></li> <li>- <i>игровые упражнения и этюды с использованием народных музыкальных инструментов;</i></li> </ul>

<p><i>промыслов, интересные фотографии, заготовки, например: деревянные ложки, одноразовые тарелочки для росписи), элементов росписи (альбомы, листы), а также «проектирование» с их помощью фрагментов среды (кукольного уголка);</i></p> <ul style="list-style-type: none"> <li>- настольно-печатные игры;</li> <li>- «озвучивание картины»</li> <li>- подбор музыкального сопровождения, звуков к образу;</li> <li>- иллюстрирование книг;</li> <li>- мини-музеи;</li> <li>- игра на народных музыкальных инструментах</li> </ul>	<ul style="list-style-type: none"> <li>- музыкально-дидактические и музыкально-двигательные игры;</li> <li>- музыкально-творческие игры-импровизации, включающих исполнение на народных (детских) музыкальных инструментах;</li> <li>- танцевальные импровизации с использованием сюжетного оформления;</li> <li>- чтение сказок с выполнением музыкально-развивающих заданий;</li> <li>- хороводы, народные танцы;</li> <li>- самостоятельный подбор выразительных средств в музыкальных зарисовках;</li> <li>- чтение сказок народов Урала, сказов П.П. Бажова;</li> <li>- разучивание малых фольклорных форм</li> </ul>
--	--

### **Средства**

**Народные промыслы и ремесла Урала.** (*уральская роспись на бересте, дереве, посуде, металлических подносах, каслинское литье*). Традиционные изделия мастеров-ремесленников Урала, их разнообразие, национальный колорит.

**«Уральская роспись по дереву, бересте, металлу».** История возникновения искусства бытовой росписи на Урале. Домашняя утварь: деревянные шкатулки, коромысла, прялки, сундуки, берестяные туеса, металлические подносы. Особенности уральской росписи.

**Камнерезное искусство Урала.** Отражение профессии камнереза в сказах П.П. Бажова. Уральские поделочные камни: малахит, родонит, агат, яшма. Основные элементы ювелирных изделий. «Сказы, спрятавшиеся в уголке малахитовой шкатулки». Драгоценные камни Урала, их свойства и способы обработки. Ювелирные изделия.

**«Художественное литье».** Каслинское чугунное литье. Изделия каслинских мастеров. *Художественные решетки и ограды города Екатеринбурга. Узоры в изделиях каслинских мастеров.*

**«Уральский фарфор».** Посуда уральских фарфоровых заводов. Столовый, чайный, кофейный сервизы. Сысертский и Богдановичский фарфоровые заводы.

**Урало-сибирская роспись.** Мотивы уральской росписи в узорах на посуде. Нижнетагильский поднос.

**Художественные материалы, инструменты, способы создания образа, произведения.** Разнообразие и красочность материалов, используемых в художественном творчестве края.

**Пейзажная живопись,** отражающая эмоциональную связь человека с природой.

**Бытовая живопись,** отражающая характер нравственно-эстетических отношений между людьми и способы, регулирующие их.

**Натюрморт, малая скульптура, декоративно-прикладное искусство.**

**Национальный колорит** в различных видах художественной деятельности: лепка, рисование.

**Общее и специфическое** через знаково-символические различия, отраженные в предметах-образах, одушевленных талантом художника. Способы творческого перевоплощения.

**Народная игрушка (кукла и др.).** История изготовления народной игрушки.

Выставка народно-прикладного искусства.

**Музыкальный фольклор народов Урала:** пестушки, песни. Народные песни (календарные, лирические, обрядовые). Игровой фольклор. Хоровод: хореографический (движение), песенный, драматический (разыгрывание сюжета).

**Музыкальная жизнь Урала** - часть русской национальной культуры

**Уральские композиторы.** Репертуар современных уральских композиторов для детей. Жанровая палитра, опора на традиции Уральского народного фольклора.

**Великий русский композитор П.И. Чайковский** родился на Урале (г. Алапаевск).

**Уральский народный хор, его состав:** оркестр народных инструментов, танцевальная группа, хор;

**Уральская консерватория имени М. Мусоргского,** где учатся музыканты, композиторы и исполнители.

**Филармония г. Екатеринбурга.** Симфонический оркестр.

**Сказочный Урал. «Сказы П.П. Бажова».** Творчество уральского писателя П.П. Бажова. Образ жизни горнозаводских людей в сказах писателя. Язык сказов. Устаревшие слова, их значение. Сравнительная характеристика главных действующих лиц сказов: «Малахитовая шкатулка», «Золотой волос», «Синюшкин колодец», «Голубая змейка». Характерные герои сказов, литературных произведений об Урале.

**Сказки Д.Н. Мамина – Сибиряка:** «Серая Шейка», «Сказка про зайца – длинные уши, косые глаза, короткий хвост», «Аленушкины сказки». Единство содержания и художественной формы произведений. Добро и зло, трусость, храбрость, хитрость в сказках писателя.

**Фольклор народов Урала** (поэтический, литературный) для детей: сказки, считалки, потешки, прибаутки, пословицы, поговорки. Характерные герои фольклора, сказок об Урале.

**Мифология коренных народов Урала.** Образы добра и зла, основные представления об устройстве мира в мифологии народов Урала.

Художественный образ растения, животного, природных явлений, человека в литературных произведениях, народном фольклоре. Способы создания образов в литературе: эпитеты, сравнения, метафоры и др.

**Музыкальные произведения:**

**Уральские народные песни:** «Веночек, мой веночек», «Возле нас зеленый сад», «Ой, вы кумушки, мои подруженьки», «Ты шкатулка моя».

**Уральские песни:** «Вдоль по речке, по Самарке», «Возле нас зеленый сад», «Како у нас-то в мастерской», «По лужку было лужочку», «Птичка, ты пташечка», «Ты шкатулка моя», «Уж ты Веснушка-весна», «Усень, усень»; уральская песня в обработке Н. Голованова «Уж ты прялица, ты коковица»; Шутов И. «Уральская рябина», «Урал».

**Уральские частушки:** Шайтанская песенная кадрили.

**Слушание музыки:**

Сорокин М. «Олина полька», «Про зайку Зая» (Колыбельная), М. В. Горячих «Мама побранила, мама похвалила». Детям о детях / Педагогический репертуар юного пианиста. - Свердловск: Екатеринбургские композиторы, 1995 - 55 стр.

Смирнова И. «Плакса», «Засоня», «Весельчак», «Шалунишка», «Трусишка», «Ябеда», «Почемучка», «Забияка», «Мечтатель», «Упрямец», «Умница». Смирнова И.Л. Забавные портреты: Сборник фортепианных пьес для детей / Урал. Гос. пед. ун-т. Екатеринбург, 1999. -20с.

Вызов А. «Дождь», «Разбойники». Детям о детях / Педагогический репертуар юного пианиста. Свердловск: Екатеринбургские



композиторы, 1995.- 55 стр.

Смирнова И. «Полька», «Вальс». Смирнова И.Л. Вариации для фортепиано на темы любимых детских песен. Полька. Вальс / Уральский государственный педагогический университет. Екатеринбург, 1995. - 32с.

Манакова И. «Звук-шутник», «Загадочный звук», «Разноцветные звуки», «Сказочный звук». Манакова И.П., Смирнова И.Л. Волшебные звуки: Сборник песен и фортепианных пьес / Уральский государственный педагогический университет. Екатеринбург, 1996. - 50с.

Вызов А. «Шарманка». Детям о детях / Педагогический репертуар юного пианиста. Свердловск: Екатеринбургские композиторы, 1995.- 55 стр.

Кесарева М. «Старинная шкатулка». Пьесы уральских композиторов для фортепиано. Москва: Советский композитор, 1992.

Фридлиндер А. «По улицам слона водили». Пьесы уральских композиторов. М.: Советский композитор. 1992. - 88 стр.

### ***Пение***

Вызов А. Потешка «Кошка-повариха», дразнилка «Федя-медя». Басок М. «На печи». Вызов А. песня «Листопад». Басок М., Вызов А., Нименский А. Хоры и песни для детей / Уральская государственная педагогическая консерватория им. М.П. Мусоргского. Екатеринбург, 1992. - 82с.

Родыгин Е. «Как у бабушки Петра». Родыгин Е. Избранные песни. Свердловск: Уральский рабочий. 1993. - 84стр.

Манакова И. «Колыбельная». Манакова И.П. Смирнова И.Л. Волшебные звуки: Сборник песен и фортепианных пьес / Уральский государственный педагогический университет. Екатеринбург, 1996. - 50с.

***Русское народное творчество***: «Сею, вею, посеваю», «Скоро Масленка придет», «Как на масляной неделе», «Дождик, лей, лей». Калужникова Т.И. Традиционный русский музыкальный календарь Среднего Урала. - Екатеринбург: Банк культурной информации, издательство Дома учителя. 1993. - 208стр.

Вызов А. Потешки: «Ди-ди-ли», «Пошла Дуня из ворот», «На липовой ноге» Манакова И., Смирнова И. «Петрушка». Манакова И.П., Смирнова И.Л. Волшебные звуки: Сборник песен и фортепианных пьес / Уральский государственный педагогический университет. Екатеринбург, 1996. - 50с.

Филиппенко А. «Уральский хоровод». Филиппенко А. В нашем садочку. Киев: Музична Украина, 1977. - 50 стр.

### ***Русское народное творчество***

«Коледка-коледка», «Славите, славите», «Мы давно блинов не ели», «Жаворонки прилетите»; частушки «Вот сегодня Троица». Т.И. Калужникова. Традиционный русский музыкальный календарь Среднего Урала. - Екатеринбург: Банк культурной информации, издательство Дома учителя.- 208 стр.

Знакомство детей с народными играми, народным музыкальным искусством, народными праздниками направлено на воспитание интереса к культуре своего этноса, других народов и национальностей.

Развитие эстетического восприятия и суждений в процессе чтения произведений художественной литературы о малой родине, накопление опыта участия в разговорах, беседах о событиях, происходящих в родном городе, о достопримечательностях родного города, участие в придумывании сказок и историй о достопримечательностях малой родины.

Чтение стихов о родном городе, Урале.

Знакомство детей с устным народным творчеством.

Сравнительный анализ произведений народного искусства, подведение к выводу о единстве социально-нравственных ценностей (например, ценности единства, дружбы членов семьи).

**Произведения художественной литературы для чтения:**

Бажов П.П. «Голубая змейка», «Малахитовая шкатулка», «Медной горы хозяйка», «Огневушка-Поскакушка», «Серебряное копытце», «Синюшкин колодец», «Хрупкая веточка».

Балдина Т. «Рябина».

Барадулин В.А. «Уральский букет».

Бедник Н. «Цветы на подносе».

Геппель Т. «Венок».

Гете И. «Цветы».

Лепихина Т. «Волшебное зеркало».

Мамин - Сибиряк Д. «Медведко», «Сказка про Комара Комаровича - Длинный Нос и про мохнатого Мишу-Короткий Хвост», «Притча о Молочке, овсяной Кашке и сером котике Мурке».

Мей Л. «В низенькой светелке».

**Сказки народов Урала.**

**Русские сказки Урала:**

**Волшебные сказки** - «Лягушка-царевна», «Марья Моревна», «Фефелищное сокола перышко».

**Сказки про детей** - «Как старикова дочь богатой стала», «Лутошечка», «Машенька и лесной бык», «Мороз Красный нос», «Снегурочка и медведь», «Снегурочка и серый волк».

**Сказки про животных** - «Бычок соломенничек», «Бобовое зернышко»,

«Заяц и еж», «Заяц и коза», «Конья голова», «Кот, воробей, петух и лиса», «Кот, воробей, петух и Жихарка», «Лиса и волк», «Лисичка со скалочкой», «Хитрая козонька».

**Башкирские сказки** – «Два барсука», «Курица и ястреб», «Лиса и петух», «Лиса сирота», «Медведь и пчелы», «Хан и Алдар».

**Удмуртские сказки** - «Глупый котенок», «Заяц и лягушка», «Заяц и лягушка», «Кошка и белка», «Ласточка и комар», «Мышь и воробей», «Охотник и змея», «Синица и журавль», «Синица и ворона», «Старик со старухой и береза».

**Татарские сказки** - «Гульчечек», «Три дочери».

**Сказки народа коми** - «Мышь и сорока», «Пройдоха».

**Сказки народа манси (вогуллы)** – «Воробушек», «зайчик». Сказки народа ханты – «Береста», «Брусника», «Медвежья трава», «Мышка», «Уголек».

**Легенды и мифы.**

**Башкирские** - «Большая медведица», «Млечный путь».

**Марийские** - «Как ворон землю мерил», «Как землю выловили».

**Удмуртские:** «Звезды», «Горы и доли», «О сотворении мира», «Охотник и змея», «Пятно на луне».

### **Уральские писатели детям.**

Никонов Н. «Сказки леса».

Романовский С. «Батюшка Урал», «Как одевались в старину», «Повесть о стеклянном мальчишке».

Солодухин В. «Цветы».

Федотов Г. «Узоры разнотравья».

### **Достижения ребенка**

- ребенок использует некоторые средства выразительности фольклорного и литературного языка: «говорящие» имена героев народных сказок, формулы начала и окончания сказки, традиционные сказочные и отдельные поэтические эпитеты, простые сравнения из загадок и стихов;

- ребенок использует разные способы выражения своего отношения к литературному произведению, его героям в рассказе, рисунке, аппликации, лепке, при пересказывании и чтении наизусть текста, в разных видах театрализованной деятельности; - ребенок активно и с желанием участвует в разных видах творческой художественной деятельности на основе фольклорных и литературных произведений;

- ребенок откликается на интересные декоративно-оформительские решения (украшение группы, елки, одежда взрослых, атрибуты игр) замечает новые красивые предметы в пространстве комнаты, здания (дома);

- ребенок проявляет интерес, положительное эмоциональное отношение к посещению музея;

- ребенок различает некоторые предметы народных промыслов по материалам, содержанию, выделяет и поясняет их особенности.

- ребенок проявляет интерес к произведениям поэтического и музыкального фольклора, декоративно-прикладного искусства Урала, художественных произведений уральских авторов для детей;

- ребенок способен ритмично и выразительно двигаться в русских народных танцах, хороводах, проявляя творчество, самостоятельность, может передать музыкально-игровой образ, способен организовывать русские народные музыкальные игры;

- ребенок способен импровизировать и выбирать средства для самовыражения, включаться в различные формы (в хороводах, играх, календарнообрядовых, народных праздниках) коллективного музыкального творчества, связанного с жизнью уральского региона;

- ребенок проявляет чувство восхищения результатами культурного творчества представителей своей и других культур (музыка, танцы, песни, литературные произведения, национальный костюм, предметы декоративно-прикладного искусства и др.);

- ребенок проявляет чувство гордости от осознания принадлежности к носителям традиций и культуры своего края;

- ребенок проявляет интерес к художественно-эстетической стороне жизни человека на Урале в прошлом и настоящем;

- ребенок воссоздает в собственной изобразительно-творческой деятельности сюжеты произведений уральских писателей, народных сказок, сказов;

- ребенок самостоятельно применяет изобразительные умения и изобразительные средства для передачи колорита изделий уральских мастеров на основе материалов и техник художественно-изобразительной деятельности, традиционных для Среднего Урала.

**Образовательная область «Физическое развитие»**

<b>Задачи воспитания и обучения детей</b>	
<b>Младший дошкольный возраст (3-5 лет)</b>	<b>Старший дошкольный возраст (6-7 лет)</b>
<p>1. Способствовать освоению ребенком простейших правил народных подвижных игр.</p> <p>2. Создать условия для ознакомления ребенка со спортивными упражнениями народов Среднего Урала, обогащая его двигательный опыт: ходьба на лыжах, катание на санках, скольжение по ледяным дорожкам.</p> <p>3. Воспитывать потребность вступать в общение с взрослым и другими детьми при выполнении спортивных упражнений, в народных подвижных играх.</p> <p>4. Создать условия для приобщения ребенка к правилам безопасного, здоровьесберегающего поведения дома, в детском саду, на улице, на водоеме, на дороге, осмотрительного отношения к потенциально опасным для человека ситуациям.</p> <p>5. Создать условия для активного накопления ребенком первичных представлений о строении тела человека, его основных частях, их назначении, правилах ухода за ними, умения обращаться за помощью в ситуациях, угрожающих здоровью.</p> <p>6. Поддерживать собственную созидательную активность ребенка, его способность самостоятельно решать актуальные проблемы и задачи безопасного, разумного поведения в разных ситуациях.</p> <p>7. Способствовать самостоятельному переносу в игру правила здоровьесберегающего поведения.</p>	<p>1. Развивать двигательный опыт ребенка с использованием средств ближайшего природного и социального окружения, стимулировать двигательную активность, стремление к самостоятельности, к соблюдению правил, через подвижные игры народов Урала.</p> <p>2. Формировать полезные привычки здорового образа жизни с использованием местных природных факторов. Познакомить ребенка с определенными качествами полезных продуктов.</p> <p>3. Развивать творчество и инициативу, добиваясь выразительного и вариативного выполнения движений в традиционных для Урала спортивных играх и упражнениях.</p> <p>4. Развивать представления ребенка о пользе закаливания, режиме жизни, о зависимости между особенностями климата Среднего Урала, погодных условий.</p>
<b>Формы совместной образовательной деятельности с детьми</b>	
<ul style="list-style-type: none"> <li>- подвижная игра;</li> <li>- спортивное упражнение;</li> <li>- развивающая ситуация<sup>8</sup>;</li> </ul>	<ul style="list-style-type: none"> <li>- дидактические игры, моделирующие последовательность действий ребенка при организации подвижной игры, структуру спортивного упражнения;</li> </ul>

<sup>8</sup> форма совместной деятельности взрослого и ребенка (детей), которая планируется и организуется взрослым с целью решения определенных задач обучения и воспитания с учетом возрастных особенностей и интересов ребенка

- игра-экспериментирование;
- игра-история;
- игра-путешествие;
- дидактическая игра;
- проблемные игровые ситуации связанные с безопасной жизнедеятельностью человека;
- увлекательные конкурсы;
- игровые познавательные ситуации;
- беседа;
- ситуационная задача;
- чтение народных потешек и стихотворений;
- экскурсия;
- простейшая поисковая деятельность;
- обсуждение опасных для здоровья и жизни ситуаций;
- совместная выработка правил поведения;
- простейшая проектная деятельность;
- коллекционирование, выставка полезных предметов (для здоровья);
- оформление рисунков, изготовление поделок по мотивам потешек, стихотворений;
- иллюстрирование простейших загадок (отгадок к ним);
- обсуждение с ребенком особенностей поведения в быту, в детском саду, на улице, на дороге, в транспорте;
- сюжетно-ролевая игра;
- образная игра-импровизация.

- выставки детских или совместно подготовленных с родителями коллекций, картин, фотографий, проектов: «Полезные для здоровья предметы и вещи», «Обереги здоровья», «Наши добрые помощники» (об органах чувств) и др.;
- стихи, пословицы, поговорки о здоровье, закаливании, гигиене, культуре еды и др.;
- создание чудесной книги здоровья, книги витаминов;
- образовательные ситуации и игровые тренинги, обеспечивающие углубление представлений о правилах безопасного поведения и знакомство с приемами первой помощи в случае травмы;
- создание наглядных пособий (моделей, плакатов, макетов, коллажей), позволяющих закрепить представления о правилах безопасного поведения;
- тематические конкурсы, соревнования с участием детей и родителей на темы укрепления здоровья («Папа, мама, я - спортивная семья», «Солнце, воздух и вода - наши лучшие друзья», «Безопасная улица» и др.);
- беседы, чтение детской художественной литературы, рассматривание картин, фотографий, просмотр видеофильмов, компьютерных презентаций о различных видах спорта традиционных для Среднего Урала, знаменитых спортсменах родного города, края;
- обсуждение с детьми их опыта организации совместных народных подвижных игр;
- рассматривание детских фотографий родителей, бабушек, дедушек, воспитателя на физкультуре, на соревнованиях; знаменитых спортсменов малой родины, родного края;
- подвижные игры народов Урала;
- устное народное творчество;
- ходьба на лыжах;
- катание на коньках;
- катание на санках;
- скольжение;
- элементы спортивных игр;

<i>- краткосрочные, длительные проекты.</i>	
<b>Средства</b>	
<p><b>Игры народов Среднего Урала:</b>  <i>Русские</i> – «Городки», «Гуси лебеди», «Жмурки», «Классы», «Краски», «Лапта», «Ляпки», «Молчанка», «Палочка-выручалочка», «Пятнашки», «У медведя во бору», «Фанты».  <i>Татарские</i> – «Жмурки», «Займи место», «Кто первый», «Кто дальше бросит?», «Лисичка и курочки», «Мяч по кругу», «Перехватчики», «Продам горшки», «Серый волк», «Скок-перескок», «Спутанные кони», «Тимербай», «Хлопушки».  <i>Удмуртские</i> – «Водяной», «Догонялки», «Игра с платочком», «Охота на лося», «Серый заяц».  <i>Марийские</i> - «Катание мяча».  <i>Коми</i> – «Ловля оленей», «Невод», «Охота на оленей», «Стой, олень!».  <i>Чувашские</i> – «Штаидерт», «Кто вперед возьмет флажок», «Тума-дуй».</p> <p><b>Спортивные игры:</b>  «Городки», «Катание на лыжах», «Катание на санках» и др.</p>	
<b>Достижения ребенка</b>	
<ul style="list-style-type: none"> <li>- ребенок проявляет интерес к подвижным и спортивным народным играм, традиционным для Урала;</li> <li>- ребенок проявляет инициативность в общении с другими детьми и взрослым во время участия в народных подвижных играх;</li> <li>- ребенок проявляет интерес к правилам здоровьесберегающего и безопасного поведения;</li> <li>- ребенок стремится соблюдать элементарные правила здорового и безопасного образа жизни;</li> <li>- ребенок имеет элементарные представления о том, что такое здоровый человек, что помогает нам быть здоровыми;</li> <li>- ребенок с интересом изучает себя, наблюдает за своим здоровьем;</li> <li>- ребенок проявляет стремление узнавать от взрослого некоторые сведения о своем организме, о функционировании отдельных органов;</li> <li>- ребенок прислушивается к взрослому при объяснении причин возникновения опасных ситуаций, подтверждает согласие, понимание, проявляет стремление выполнять правила</li> </ul>	<ul style="list-style-type: none"> <li>- ребенок проявляет элементы творчества в двигательной деятельности: самостоятельно составляет простые варианты из освоенных физических упражнений и игр, через движения передает своеобразие конкретного образа, стремится к неповторимости, индивидуальности в своих движениях;</li> <li>- ребенок способен придумывать композицию образно-пластического этюда по заданному сюжету, внося в нее (импровизационно) собственные детали и оригинальные «штрихи» воплощения образа;</li> <li>- ребенок использует в самостоятельной деятельности, организует совместно с детьми разнообразные по содержанию подвижные игры народов Урала, способствующие развитию психофизических качеств, координации движений;</li> <li>- ребенок с удовольствием делится своими знаниями об основных способах обеспечения и укрепления доступными средствами физического здоровья в природных, климатических условиях конкретного места проживания, Среднего Урала;</li> <li>- ребенок владеет основами безопасного поведения: знает, как позвать на помощь, обратиться за помощью к взрослому; знает свой адрес, имена родителей, их контактную информацию; избегает</li> </ul>

<p><i>безопасного поведения;</i></p> <ul style="list-style-type: none"> <li>- ребенок отражает в подвижных играх различные образы, проявляет интерес к обыгрыванию действий сказочных персонажей, героев детских стихов, песен;</li> <li>- ребенок проявляет элементарное творчество в двигательной деятельности (видоизменяет физические и спортивные упражнения, создает комбинации из знакомых упражнений, выразительно передает образы персонажей в народных подвижных играх).</li> </ul>	<p><i>контактов с незнакомыми людьми на улице; различает некоторые съедобные и ядовитые грибы, ягоды, травы, проявляет осторожность при встрече с незнакомыми животными; соблюдает правила дорожного движения; поведения в транспорте;</i></p> <ul style="list-style-type: none"> <li>- ребенок проявляет интерес к подвижным и спортивным, народным играм традиционным для Урала;</li> <li>- ребенок понимает значение укрепления здоровья и безопасного поведения.</li> </ul>
---	---

### Тематический план

<i>Младший дошкольный возраст (3-5 лет)</i>	<i>Старший дошкольный возраст (6-7 лет)</i>
<ul style="list-style-type: none"> <li>✓ Я, моя семья.</li> <li>✓ Мой дом, моя улица.</li> <li>✓ Любимый детский сад.</li> <li>✓ Улицы родного города.</li> <li>✓ Родная природа.</li> <li>✓ Всякий труд почетен.</li> <li>✓ Истоки народной мудрости.</li> </ul>	<ul style="list-style-type: none"> <li>✓ Мой родной край.</li> <li>✓ Природные особенности Среднего Урала.</li> <li>✓ Культурные традиции народов Среднего Урала.</li> <li>✓ Символика родного города, края</li> <li>✓ Памятные места.</li> <li>✓ г. Екатеринбург – столица Урала.</li> <li>✓ Путешествие в прошлое города, края.</li> <li>✓ Встречи с интересными людьми.</li> <li>✓ Ярмарка.</li> <li>✓ Сказы П.П. Бажова.</li> <li>✓ Народные праздники.</li> <li>✓ Самоцветы Урала.</li> <li>✓ Декоративно-прикладное искусство народов Среднего Урала.</li> </ul>

#### **6. Образовательная программа дошкольного образования для жетей от 2 месяцев до 3 лет «Теремок» (под рук. И.А. Лыковой)**

*Цель программы – создание мотивирующей образовательной среды для освоения ребёнком социокультурного опыта по вектору амплификации развития с учетом его возрастных возможностей, индивидуальных способностей и образовательного запроса его семьи.*

### 3.2. Вариативные формы, способы, методы и средства реализации Программы

Формы, способы, методы и средства реализации Программы определены в соответствии с задачами воспитания и обучения, возрастными и индивидуальными особенностями детей, спецификой их образовательных потребностей и интересов. Существенное значение имеют сформировавшиеся у педагога практики воспитания и обучения детей, оценка результативности форм, методов, средств образовательной деятельности применительно к конкретной возрастной группе детей.

Согласно ФГОС ДО педагоги МАДОУ используют различные формы реализации Программы в соответствии с видом детской деятельности и возрастными особенностями детей:

<b>Формы работы</b>	
<b>2 месяца - 1 год</b>	<b>1 год - 3 года</b>
<p><b><u>*В младенческом возрасте непосредственное эмоциональное общение со взрослым</u></b></p> <ul style="list-style-type: none"> <li>❖ двигательная деятельность (пространственно-предметные перемещения, хватание, ползание, ходьба, тактильно-двигательные игры);</li> <li>❖ предметно-манипулятивная деятельность (орудийные и соотносящие действия с предметами);</li> <li>❖ речевая (слушание и понимание речи взрослого, гуление, лепет и первые слова);</li> <li>❖ элементарная музыкальная деятельность (слушание музыки, танцевальные движения на основе подражания, музыкальные игры)</li> </ul>	<ul style="list-style-type: none"> <li>❖ предметная деятельность (орудийно-предметные действия - ест ложкой, пьет из кружки и другое);</li> <li>❖ экспериментирование с материалами и веществами (песок, вода, тесто и другие);</li> <li>❖ ситуативно-деловое общение со взрослым и эмоционально-практическое со сверстниками под руководством взрослого;</li> <li>❖ двигательная деятельность (основные движения, общеразвивающие упражнения, простые подвижные игры);</li> <li>❖ игровая деятельность (отобразительная и сюжетно-отобразительная игра, игры с дидактическими игрушками);</li> <li>❖ речевая (понимание речи взрослого, слушание и понимание стихов, активная речь);</li> <li>❖ изобразительная деятельность (рисование, лепка) и конструирование из мелкого и крупного строительного материала;</li> <li>❖ самообслуживание и элементарные трудовые действия (убирает игрушки, подметает веником, поливает цветы из лейки и другое);</li> <li>❖ музыкальная деятельность (слушание музыки)</li> </ul>
<b>3 года - 8 лет</b>	
<ul style="list-style-type: none"> <li>❖ игровая деятельность (сюжетно-ролевая, театрализованная, режиссерская, конструктивно-конструктивная, дидактическая, подвижная и другие);</li> <li>❖ общение со взрослым (ситуативно-деловое, внеситуативно-познавательное, внеситуативно-личностное) и сверстниками (ситуативно-деловое, внеситуативно-деловое);</li> <li>❖ речевая деятельность (слушание речи взрослого и сверстников, активная диалогическая и монологическая речь);</li> <li>❖ познавательно-исследовательская деятельность и экспериментирование; изобразительная деятельность (рисование, лепка, аппликация) и конструирование из разных материалов по образцу, условию и замыслу ребенка;</li> <li>❖ двигательная деятельность (основные виды движений, общеразвивающие и спортивные упражнения, подвижные и элементы спортивных игр и другие);</li> <li>❖ элементарная трудовая деятельность (самообслуживание, хозяйственно-бытовой труд, труд в природе, ручной труд);</li> <li>❖ музыкальная деятельность (слушание и понимание музыкальных произведений, пение, музыкально-ритмические движения, игра на детских музыкальных инструментах).</li> </ul>	
<b>Младший дошкольный возраст</b>	<b>Старший дошкольный возраст</b>
<b>Социально-коммуникативное развитие</b>	
❖ Игровое упражнение	❖ Индивидуальная игра



<ul style="list-style-type: none"> <li>❖ Индивидуальная игра</li> <li>❖ Совместная с воспитателем игра</li> <li>❖ Совместная со сверстниками игра (парная, в малой группе)</li> <li>❖ Свободная игра</li> <li>❖ Чтение</li> <li>❖ Беседа</li> <li>❖ Наблюдение</li> <li>❖ Рассматривание</li> <li>❖ Чтение</li> <li>❖ Педагогическая ситуация</li> <li>❖ Праздник</li> <li>❖ Экскурсия</li> <li>❖ Ситуация морального выбора</li> <li>❖ Поручение</li> <li>❖ Дежурство</li> <li>❖ Утренний круг</li> </ul>	<ul style="list-style-type: none"> <li>❖ Совместная с воспитателем игра</li> <li>❖ Совместная со сверстниками игра</li> <li>❖ Свободная игра</li> <li>❖ Чтение</li> <li>❖ Беседа</li> <li>❖ Наблюдение</li> <li>❖ Педагогическая ситуация.</li> <li>❖ Экскурсия</li> <li>❖ Ситуация морального выбора.</li> <li>❖ Проектная деятельность</li> <li>❖ Интегративная деятельность</li> <li>❖ Праздник</li> <li>❖ Совместные действия</li> <li>❖ Рассматривание</li> <li>❖ Проектная деятельность</li> <li>❖ Просмотр и анализ мультфильмов, видеофильмов, телепередач.</li> <li>❖ Экспериментирование</li> <li>❖ Поручение и задание</li> <li>❖ Дежурство</li> <li>❖ Совместная деятельность взрослого и детей тематического характера</li> <li>❖ Образовательное событие</li> <li>❖ Утренний круг</li> </ul>
<b>Познавательное развитие</b>	
<ul style="list-style-type: none"> <li>❖ Рассматривание</li> <li>❖ Наблюдение</li> <li>❖ Игра-экспериментирование.</li> <li>❖ Исследовательская деятельность</li> <li>❖ Конструирование</li> <li>❖ Развивающая игра</li> <li>❖ Экскурсия</li> <li>❖ Ситуативный разговор</li> <li>❖ Рассказ</li> <li>❖ Интегративная деятельность</li> <li>❖ Беседа</li> <li>❖ Проблемная ситуация</li> </ul>	<ul style="list-style-type: none"> <li>❖ Создание коллекций</li> <li>❖ Проектная деятельность</li> <li>❖ Исследовательская деятельность.</li> <li>❖ Конструирование</li> <li>❖ Экспериментирование</li> <li>❖ Развивающая игра</li> <li>❖ Наблюдение</li> <li>❖ Проблемная ситуация</li> <li>❖ Рассказ</li> <li>❖ Беседа</li> <li>❖ Интегративная деятельность</li> <li>❖ Экскурсии</li> <li>❖ Коллекционирование</li> <li>❖ Моделирование</li> <li>❖ Реализация проекта</li> <li>❖ Игры с правилами</li> </ul>
<b>Речевое развитие</b>	
<ul style="list-style-type: none"> <li>❖ Рассматривание</li> <li>❖ Игровая ситуация</li> <li>❖ Дидактическая игра</li> <li>❖ Ситуация общения</li> <li>❖ Беседа (в том числе в процессе наблюдения за объектами природы, трудом взрослых).</li> <li>❖ Интегративная деятельность</li> <li>❖ Хороводная игра с пением</li> <li>❖ Игра-драматизация</li> <li>❖ Чтение</li> <li>❖ Обсуждение</li> <li>❖ Рассказ</li> <li>❖ Игра</li> </ul>	<ul style="list-style-type: none"> <li>❖ Чтение.</li> <li>❖ Беседа</li> <li>❖ Рассматривание</li> <li>❖ Решение проблемных ситуаций.</li> <li>❖ Разговор с детьми</li> <li>❖ Игра</li> <li>❖ Проектная деятельность</li> <li>❖ Создание коллекций</li> <li>❖ Интегративная деятельность</li> <li>❖ Обсуждение</li> <li>❖ Рассказ</li> <li>❖ Инсценирование</li> <li>❖ Ситуативный разговор с детьми</li> <li>❖ Сочинение загадок</li> <li>❖ Проблемная ситуация</li> <li>❖ Использование различных видов театра</li> </ul>

<b>Художественно – эстетическое развитие</b>	
<ul style="list-style-type: none"> <li>❖ Рассматривание эстетически привлекательных предметов</li> <li>❖ Игра</li> <li>❖ Организация выставок</li> <li>❖ Изготовление украшений</li> <li>❖ Слушание соответствующей возрасту народной, классической, детской музыки</li> <li>❖ Экспериментирование со звуками</li> <li>❖ Музыкально-дидактическая игра</li> <li>❖ Разучивание музыкальных игр и танцев</li> <li>❖ Совместное пение</li> </ul>	<ul style="list-style-type: none"> <li>❖ Изготовление украшений для группового помещения к праздникам, предметов для игры, сувениров, предметов для познавательной исследовательской деятельности.</li> <li>❖ Создание макетов, коллекций и их оформление</li> <li>❖ Рассматривание эстетически привлекательных предметов</li> <li>❖ Игра</li> <li>❖ Организация выставок</li> <li>❖ Слушание соответствующей возрасту народной, классической, детской музыки</li> <li>❖ Музыкально - дидактическая игра</li> <li>❖ Беседа интегративного характера, элементарного музыковедческого содержания)</li> <li>❖ Интегративная деятельность</li> <li>❖ Совместное и индивидуальное музыкальное исполнение</li> <li>❖ Музыкальное упражнение</li> <li>❖ Попевка, распевка</li> <li>❖ Двигательный, пластический, танцевальный этюд</li> <li>❖ Танец</li> <li>❖ Творческое задание</li> <li>❖ Концерт - импровизация</li> <li>❖ Музыкальная сюжетная игра</li> </ul>
<b>Физическое развитие</b>	
<ul style="list-style-type: none"> <li>❖ Игровая беседа с элементами движений</li> <li>❖ Игра</li> <li>❖ Утренняя гимнастика</li> <li>❖ Интегративная деятельность</li> <li>❖ Упражнения</li> <li>❖ Экспериментирование</li> <li>❖ Ситуативный разговор</li> <li>❖ Беседа</li> <li>❖ Рассказ</li> <li>❖ Чтение</li> <li>❖ Проблемная ситуация</li> </ul>	<ul style="list-style-type: none"> <li>❖ Физкультурное занятие</li> <li>❖ Утренняя гимнастика</li> <li>❖ Игра</li> <li>❖ Беседа</li> <li>❖ Рассказ</li> <li>❖ Чтение</li> <li>❖ Рассматривание</li> <li>❖ Интегративная деятельность</li> <li>❖ Контрольно-диагностическая деятельность</li> <li>❖ Спортивные и физкультурные досуги</li> <li>❖ Спортивные состязания</li> <li>❖ Совместная деятельность взрослого и детей тематического характера</li> <li>❖ Проектная деятельность</li> <li>❖ Проблемная ситуация</li> </ul>

**Метод в дошкольной педагогике** - вариант совместной деятельности педагога с детьми или воздействия на детей с целью решения образовательных задач (воспитание, обучение, развитие, социализация). Для решения задач воспитания и обучения целесообразно использовать комплекс методов.

***Методы взаимодействия с воспитанниками и средства их применения при организации детских видов деятельности.***

<b>Методы взаимодействия</b>	<b>Средства</b>
<b>Методы передачи сведений и информации, знаний и умений</b>	
<b>Словесные методы:</b> <i>рассказ, объяснение, беседа, разъяснение, поручение,</i>	устное или печатное слово: - Фольклор: песни, потешки, заклички, сказки, пословицы, былины;

<i>анализ ситуаций, обсуждение, увещевание, работа с книгой</i>	- поэтические и прозаические произведения (стихотворения, литературные сказки, рассказы, повести и др.); - скороговорки, загадки и др.
<b>Наглядные методы</b>	наблюдаемые объекты, предметы, явления; наглядные пособия
<b>Метод иллюстрирования</b>	Предполагает применение картинок, рисунков, изображений, символов, иллюстрированных пособий: плакатов, картин, карт, репродукций, зарисовки др.
<b>Метод демонстрации</b>	Связан с демонстрацией объектов, опытов, мультфильмов, кинофильмов, диафильмов и др.
<b>Метод показа</b>	Различные действия и движения, манипуляции с предметами, имитирующие движения и др.
<b>Методы практического обучения</b>	
<b>Упражнения</b> (устные, графические, двигательные (для развития общей и мелкой моторики) и трудовые)	скороговорки, стихотворения. музыкально-ритмические движения, этюды-драматизации. дидактические, музыкально-дидактические игры. различный материал для продуктивной и творческой деятельности. различный материал для продуктивной и творческой деятельности.
<b>Приучение</b>	
<b>Технические и творческие действия</b>	
<b>Методы эстетического восприятия</b>	
<b>Драматизация</b>	- разнообразные продукты и атрибуты различных видов искусства (в том числе и этнического) - сказки, рассказы, загадки, песни, танцы, картины, музыкальные произведения и другие; - личный пример взрослых, единство их внешней и внутренней культуры поведения; - эстетика окружающей обстановки (целесообразность, её практическая оправданность, чистота, простота, красота, правильное сочетание цвета и света, наличие единой композиции, уместных аксессуаров);
<b>Культурный пример</b>	
<b>Побуждение к сопереживанию</b>	
<b>Побуждение к самостоятельному творчеству</b> (описанию, словотворчеству, продуктивной художественной деятельности и художественному моделированию, пению, музицированию и др.).	
<b>Методы проблемного обучения</b>	
<b>Проблемная ситуация</b>	- рассказы, содержащие проблемный компонент; картотека логических задач и проблемных ситуаций; - объекты и явления окружающего мира; - различный дидактический материал, - различные приборы и механизмы (компас, барометр, колбы, и т.д.). - оборудование для опытно-экспериментальной деятельности с водой, светотенью и иными свойствами материалов, явлениями; - технические средства обучения (телевизоры, мультимедийное оборудование и др.)
<b>Познавательное проблемное изложение</b>	
<b>Диалогическое проблемное изложение</b>	
<b>Метод неоднозначной ситуации</b>	
<b>Экспериментирование, эвристический или частично-поисковый метод</b>	
<b>Методы поддержки эмоциональной активности</b>	
<b>Игровые и воображаемые ситуации</b>	- картотека возможных игровых и проблемных ситуаций; - картотека стихотворений, загадок, закличек, в том числе предполагающих додумывание концовки воспитанников; - шаблоны, полуготовые и промежуточные варианты раздаточного материала, разрезные картинки, пазлы, нелепицы, шутейные изображения и др.,
<b>Похвала</b> (в качестве аванса, подбадривания, как положительный итог, как утешение)	
<b>Придумывание сказок,</b>	

<i>рассказов, стихотворений, загадок и т. д</i>	- инвентарь для элементарных фокусов, игрушки-персонажи, ростовые куклы, костюмы для ряженья; - юморески, комиксы и др.
<i>Игры-драматизации.</i>	
<i>Сюрпризные моменты, забавы, фокусы.</i>	
<i>Элементы творчества и новизны.</i>	
<i>Юмор и шутка.</i>	
<b>Коммуникативные методы</b>	
<i>Имитационный метод (метод подражания)</i>	- Вербальные средства общения: речь, - Невербальные средства общения: жесты, мимика, позы, визуальный контакт, прикосновения, тембр голоса.
<i>Беседа</i>	
<i>Соревновательный метод</i>	
<i>Командно-соревновательный (бригадный) метод</i>	
<i>Совместные или коллективные поручения</i>	
<i>Метод интервьюирования;</i>	
<i>Метод коллективного творчества</i>	
<i>Проектный метод;</i>	
<b>Методы психосенсорного развития</b>	
<i>Методы развития психических процессов (память, внимание, мышление, речь)</i>	- раздаточный материал (шаблоны для работы с контуром (для раскрашивания, обводки, заполнения, вырезания, сгибания, обрывания и др.) - электронные образовательные ресурсы: мультимедийная техника, электронный демонстрационный материал и т.п.); - аудиовизуальные (слайды, слайд-фильмы, видеоролики, презентации, познавательные фильмы на цифровых носителях - наглядные плоскостные (плакаты, карты настенные, иллюстрации настенные, магнитные доски) - демонстрационные (гербарии, муляжи, макеты, стенды, модели в разрезе, модели демонстрационные) - спортивное оборудование.
<i>Методы усвоения сенсорных эталонов (цвет, форма, величина) с опорой на максимальное включение органов чувств</i>	

*При организации обучения традиционные методы (словесные, наглядные, практические) дополняются методами, в основу которых положен характер познавательной деятельности детей:*

<b>Методы работы</b>	
<b>метод</b>	<b>содержание</b>
❖ Организации опыта поведения и деятельности	Приучение к положительным формам общественного поведения, упражнение, воспитывающие ситуации, игровые методы
❖ Осознания детьми опыта поведения и деятельности	Рассказ на моральные темы, разъяснение норм и правил поведения, чтение художественной литературы, этические беседы, обсуждение поступков и жизненных ситуаций, личный пример
❖ Мотивации опыта поведения и деятельности	Поощрение, методы развития эмоций, игры, соревнования, проектные методы
<b>Методы, в основу которых положен характер познавательной деятельности детей:</b>	

❖ Информационно-рецептивный метод	Предъявляется информация, организуются действия ребенка с объектом изучения (распознающее наблюдение, рассматривание картин, демонстрация кино- и диафильмов, просмотр компьютерных презентаций, рассказы педагога или детей, чтение)
❖ Репродуктивный метод	Предполагает создание условий для воспроизведения представлений и способов деятельности, руководство их выполнением (упражнения на основе образца педагога, беседа, составление рассказов с опорой на предметную или предметно-схематическую модель);
❖ Метод проблемного изложения	Представляет собой постановку проблемы и раскрытие пути ее решения в процессе организации опытов, наблюдений
❖ Эвристический метод ❖ (Частично-поисковый)	Проблемная задача делится на части - проблемы, в решении которых принимают участие дети (применение представлений в новых условиях);
❖ Исследовательский метод	Включает составление и предъявление проблемных ситуаций, ситуаций для экспериментирования и опытов (творческие задания, опыты, экспериментирование). Для решения задач воспитания и обучения широко применяется метод проектов. Он способствует развитию у детей исследовательской активности, познавательных интересов, коммуникативных и творческих способностей, навыков сотрудничества и другое. Выполняя совместные проекты, дети получают представления о своих возможностях, умениях, потребностях

**Способ** – вариация применения отдельного метода, зависящая от образовательных задач, а также особенностей становления ведущей деятельности, особых образовательных потребностей и (или) индивидуального состояния ребёнка (группы детей).

**Приём** – это составная часть или отдельная сторона метода. Отдельные приемы могут входить в состав различных методов.

**Средство** - вспомогательный элемент в реализации определенных форм реализации Программы, методов, способов действия.

При реализации Программы образования педагог может использовать различные **средства**, представленные совокупностью материальных и идеальных объектов:

- демонстрационные и раздаточные;
- визуальные, аудиальные, аудиовизуальные;
- естественные и искусственные;
- реальные и виртуальные.

Для **развития каждого вида деятельности** детей применяются следующие **средства**:

<b>Средства, используемые для развития следующих видов деятельности детей</b>	
❖ Двигательные	Оборудование для ходьбы, бега, ползания, лазанья, прыгания, занятий с мячом и другое
❖ Предметные	Образные и дидактические игрушки, реальные предметы и другое
❖ Игровые	Игры, игрушки, игровое оборудование и другое
❖ Коммуникативные	Дидактический материал, предметы, игрушки, видеофильмы и другое
❖ Познавательно-исследовательские и экспериментирование	Натуральные предметы и оборудование для исследования и образно-символический материал, в том числе макеты, плакаты, модели, схемы и другое
❖ Чтение художественной литературы	Книги для детского чтения, в том числе аудиокниги, иллюстративный материал

❖ Трудовые	Оборудование и инвентарь для всех видов труда
❖ Продуктивные	Оборудование и материалы для лепки, аппликации, рисования и конструирования
❖ Музыкальные	Детские музыкальные инструменты, дидактический материал и другое

Способы применения различных методов воспитания, обучения, развития и социализации зависят не только от возраста и особых образовательных потребностей, но и:

- от степени самостоятельности, предоставляемой ребёнку;
- от этапов развития игровой деятельности детей;
- от спектра представлений (качества осуществления предварительной работы);
- от цели педагогического воздействия или совокупности задач;
- от имеющихся средств.

Зависимость способов и приемов реализации Программы от применяемых методов отражена в таблице.

<b>Метод наблюдения</b>		
<b>От степени самостоятельности</b>	Для привлечения внимания	Как отдельно взятый метод, с целью передачи информации, знаний, представлений – <b>степень самостоятельности низкая</b>
	Для организации деятельности	Наблюдение в совокупности с дальнейшей самостоятельной работой – <b>степень самостоятельности средняя</b>
	Самостоятельная культурная практика	<b>Высокая степень самостоятельности</b> – ребёнок наблюдает по собственной инициативе с определённой целью
<b>От этапов развития игровой деятельности</b>	Ознакомительная игра	Множественно повторяют одни и те же действия с одними и теми же предметами, воспроизводя реальные действия взрослых
	Отобразительная игра	Педагог побуждает ребёнка к наблюдению за способами приведения предметов оперирования (или их частей) в определённые пространственные взаимоотношения.
	Предпосылки ролевой игры	Наблюдение за деятельностью или поведением объектов ближайшего окружения для возможности дальнейшего использования определённых представлений в ролевой игре
	Этап собственно сюжетно-ролевой игры	Непосредственное наблюдение за деятельностью или поведением объектов ближайшего окружения, а также опосредованное наблюдение. Использование накопленного опыта в экспериментальной и проектной деятельности, общении в качестве культурных практик. Последующая интеграция самостоятельных видов деятельности в спонтанной игровой деятельности.
<b>От спектра представлений (качества и полноты предварительной работы) и зоны ближайшего</b>	Эпизодическое, а также периодическое	Целью является создание обобщённого представления о существовании явления или характеристики поведения объекта
	Систематическое и рассчитанное на определённый период	Проводится по определённому плану, с предполагаемой фиксацией параметров поведения или изменения объекта, а также классификация признаков, состояний,

<i>развития</i>		характеристик.
<b>От цели педагогического воздействия и совокупности задач</b>	Без словесного побуждения, как метод вовлечения ребёнка в процесс	По типу вальдорфской педагогики, когда воспитатель «молчаливым» действием побуждает детей к наблюдению и дальнейшему интересу со стороны ребёнка
	Как метод педагогической диагностики	Осознанное (педагог предварительно организует деятельность, даёт задание) или неосознанное ребёнком (как правила наблюдения за ребёнком в его свободной деятельности)
	Как метод познавательной деятельности	Визуальное накопление опыта, представлений
<b>От имеющихся средств</b>	Непосредственное наблюдение	Явления и объекты окружающей действительности
	Опосредованное наблюдение	Посредством просмотра слайдов, слайд-фильмов, видеороликов, познавательных фильмов

### **Методы и средства гендерного воспитания**

Гендерный подход к обучению девочек и мальчиков связан со следующими особенностями:

1. Различия в работе и структуре головного мозга.
2. Мозг мальчиков и девочек развивается в разные сроки, в разной последовательности и даже в разном темпе. У девочек раньше формируется левое полушарие мозга, которое ответственно за рационально-логическое мышление и речь. У мальчиков левое полушарие мозга развивается медленнее, поэтому образно-чувственная сфера доминирует до определенного возраста.

3. Разный темперамент.

Мальчикам свойственно более изменчивое настроение, их сложнее успокоить. Девочки, как правило, эмоционально более стабильны.

Мальчикам свойственна подвижность, они растут более выносливыми, проявляют негативные эмоции ярче. Девочки более восприимчивы к эмоциональному состоянию окружающих, речь появляется раньше.

Мальчики любят совместные игры, при этом любят соревноваться между собой и устраивать потасовки. Девочкам свойственно, особенно после периода 2 лет, игра в небольших группах, для них важна интимность обстановки, сотрудничество.

Нет необходимости подразделения игрушек на игрушки для мальчиков и игрушки для девочек. Всем детям должны быть доступны любые игрушки – это тоже составляющая познания мира ребенком.

### **Методы и средства обучения и воспитания с учётом гендерной специфики**

<i>Средство</i>	<i>Гендерная специфика</i>	<i>Примеры</i>
<b>Танцы</b>	Музыкально-ритмические движения учитывают гендерный подход следующим образом – мальчики разучивают элементы танца и движения, требующие ловкости, мужской силы (бравые солдаты, наездники), девочки учатся мягкости и плавности движений (лебёдушки, хороводы).	Разучивая танцы (кадриль, полька, вальс), мальчики получают навыки ведущего партнера, девочки учатся изящным и грациозным элементам танца.

<i>Театрализованные игры</i>	Театрализованные игры (особенно фольклорные), где отражены требования народной морали, а также даны образцы нравственного поведения. Посредством синтеза музыки, художественного слова и танца дать возможность овладеть традиционными свойствами личности –женственности для девочек и мужественности для мальчиков. Одно из проявлений такого подхода – организация тематических праздников для девочек и для мальчиков.	Мужские и женские костюмы, стихи, постановка спектаклей сказки (особенно русские-народные): «Крошечка – Хаврошечка», «Морозко», «Рукодельница и Ленивица», «Сестрица Алёнушка и братец Иванушка», «Иван–царевич», «Царевна – лягушка», «Кощей бессмертный», «Финист – ясный сокол», «Каша из топора», «Илья Муромец» и др.
<i>Пение и музицирование</i>	Овладение мальчиками и девочками гендерным репертуаром. Дать детям возможность прочувствовать различные вариации эмоционального состояния, проявление характерных мужских и женских черт личности посредством музыкальной выразительности.	Часть игр на музыкальных инструментах организуется дифференцированно – мальчики играют на барабанах, ложках, бубнах, девочки - на колокольчиках и гусях, треугольниках. Разделение мужских и женских партий при исполнении песен.
<i>Пословицы и поговорки</i>	Своеобразный моральный кодекс, свод правил поведения в быту в обществе, в семье, с близкими. Используются в течение всего дня.	Например: «Вся семья вместе, так и душа на месте», «Сын мой, а ум у него свой», «Хорошему хозяину и день мал», «Коса – девичья краса», «Без смелости, не возьмёшь крепости», «На смелого собака лает, а трусливого кусает» и др.
<i>Сюжетно-ролевые игры</i>	Ввиду того, что девочки склонны к тихим и спокойным семейным играм, а мальчики – к шумным остросюжетным, следует предусмотреть возможность сюжетообразующих пространств для охвата всех потребностей. Игра в «воинов» или «инопланетный захват» может нарушать спокойствие и безопасность в группе, и зачастую мальчики вынужденно ограничены «семейными играми». Поэтому необходимо предусмотреть возможность дифференцированных игр, а также объединённых сюжетов.	«Салон красоты», «Ателье», «Мастерская», «Стройка», «Моряки» «Дочки – матери», «Ждём гостей», «Малыш заболел», «В семье День рождения», «Поездка на автобусе», «Больница», «Кафе», «Магазин», «Родился малыш» и др.
<i>Дидактические игры, игры состязания</i>	Основная цель –взаимоуважение к окружающим, посредством обогащения представления об окружающем социуме	«Сундучок хозяйшки», «Действия – мужчина, действия – женщина», «Кто кем был?», «Одень куклу», «Кто что делает», «Благородные поступки», «Кем я буду и каким?», «Назови смелую (сильную, красивую) профессию»



<b>Творчески задания</b>	<p>Организация опыта равноправного сотрудничества мальчиков и девочек в совместной деятельности. Весомую положительную роль может сыграть совместно-раздельная деятельность, в частности конвейерный или бригадный метод, при распределении частей, выполняемых только мальчиками или только девочками (например, инженерно-строительную или конструкторскую часть выполняют мальчики, художественно-дизайнерскую – девочки).</p> <p>Различия в оценке деятельности (для мальчиков важно, что оценивается в их деятельности, а для девочек – кто их оценивает и как, кто свидетель похвалы)</p>	<p>Девочкам важна интонация и форма ее оценки.</p> <p>Положительная оценка в присутствии других детей или родителей очень значима для девочек. При этом для мальчиков важна оценка того, что он достиг результата.</p> <p>Каждый новый навык или результат, который удалось получить мальчику, положительно влияет на его личностный рост, позволяет гордиться самим собой и стараться достичь новые цели.</p> <p>Однако именно мальчикам свойственно при достижении определенного результата совершенствовать это умение, что приводит к рисованию или конструированию одного и того же. Это требует понимания со стороны педагога.</p>
<b>Физические упражнения</b>	<p>Особенность определённой дифференциации в физическом развитии заключается в том, что девочки и мальчики не изолированы друг от друга, а в процессе специально организованной деятельности развиваются физические качества, которые принято считать сугубо женскими или мужскими.</p>	<p>Различия в подборе упражнений только для мальчиков или только для девочек (мальчики отжимаются, а девочки работают с лентами, обручем)</p> <p>Различия в дозировке (мальчики отжимаются 10 раз, а девочки -5)</p> <p>Различия в обучении сложным двигательным движениям (метание на дальность легче даётся мальчикам и наоборот, прыжки на скакалке-девочкам).</p> <p>Распределение ролей в подвижных играх (мальчики –медведи, а девочки - пчёлки).</p> <p>Акцентирование внимания детей на мужские и женские виды спорта.</p>

При реализации Программы педагоги МАДОУ используют различные образовательные технологии, в том числе дистанционные образовательные технологии, исключая образовательные технологии, которые могут нанести вред здоровью детей. Применение электронного обучения, дистанционных образовательных технологий, а также работа с электронными средствами обучения при реализации программы осуществляется в соответствии с требованиями СанПиН 2.4.3648-20 и СанПиН 1.2.3685-21.

#### **Педагогические технологии, активно используемые педагогами МАДОУ:**

*Технологии на основе деятельностного подхода:*

- ✓ технология – метод проектов
- ✓ технология самостоятельной исследовательской деятельности детей
- ✓ технология детского экспериментирования

*Игровые педагогические технологии:*

- ✓ технология «Блоки Дьенеша»
- ✓ технология «Палочки Кьюзинера»
- ✓ игровой набор «Дары Фребеля»

*Технологии обучения и развития:*

- ✓ технология, основанная на ТРИЗ
- ✓ технология формирования основ безопасной жизнедеятельности

При выборе форм, методов, средств реализации Программы важное значение имеет признание приоритетной субъективной позиции ребенка в образовательном процессе. Педагог учитывает субъектные проявления ребенка в деятельности: интерес к миру и культуре; избирательное отношение к социокультурным объектам и разным видам деятельности; инициативность и желание заниматься той или иной деятельностью; самостоятельность в выборе и осуществлении деятельности; творчество в интерпретации объектов культуры и создании продуктов деятельности.

Выбор педагогом форм, методов, средств реализации Программы, адекватных образовательным потребностям и предпочтениям детей, их соотношение и интеграция при решении задач воспитания и обучения обеспечивает их вариативность.

Вариативные формы, способы, методы и средства реализации Программы каждой возрастной группы отражены в рабочих программах воспитателей групп, специалистов.

### **3.3. Особенности образовательной деятельности разных видов и культурных практик**

***Образовательная деятельность в МАДОУ включает:***

- образовательную деятельность, осуществляемую в процессе организации различных видов детской деятельности;
- образовательную деятельность, осуществляемую в ходе режимных процессов;
- самостоятельную деятельность детей;
  - взаимодействие с семьями детей по реализации образовательной программы ДО.

Образовательная деятельность организуется как совместная деятельность педагога и детей, и как самостоятельная деятельность детей. В зависимости от решаемых образовательных задач, желаний детей, их образовательных потребностей, педагог может выбрать один или несколько вариантов совместной деятельности:

<b>№</b>	<b><i>Вид деятельности</i></b>	<b><i>Содержание</i></b>
1.	Совместная деятельность педагога с ребенком	Педагог взаимодействуя с ребенком, обучает ребенка чему-то новому
2.	Совместная деятельность ребенка с педагогом	Ребенок и педагог - равноправные партнеры
3.	Совместная деятельность группы детей под руководством педагога	Педагог на правах участника деятельности на всех этапах ее выполнения (от планирования до завершения) направляет совместную деятельность группы детей;
4.	Совместная деятельность детей со сверстниками без участия педагога, но по его заданию	Педагог в этой ситуации не является участником деятельности, но выступает в роли ее организатора, ставящего задачу группе детей, тем самым, актуализируя лидерские ресурсы самих детей;
5.	Самостоятельная, спонтанно возникающая, совместная деятельность детей без всякого участия педагога	Это могут быть самостоятельные игры детей (сюжетно-ролевые, режиссерские, театрализованные, игры с правилами, музыкальные и другое), самостоятельная изобразительная деятельность по выбору детей, самостоятельная познавательная-исследовательская деятельность (опыты, эксперименты и другое).

Организуя различные виды деятельности, педагог учитывает опыт ребёнка, его субъектные проявления (самостоятельность, творчество при выборе содержания деятельности и способов его реализации, стремление к сотрудничеству с детьми, инициативность и желание заниматься определенным видом деятельности). Эту информацию педагог может получить в

процессе наблюдения за деятельностью детей в ходе проведения педагогической диагностики. На основе полученных результатов организуются разные виды деятельности, соответствующие возрасту детей. В процессе их организации педагог создает условия для свободного выбора детьми деятельности, оборудования, участников совместной деятельности, принятия детьми решений, выражения своих чувств и мыслей, поддерживает детскую инициативу и самостоятельность, устанавливает правила взаимодействия детей. Педагог использует образовательный потенциал каждого вида деятельности для решения задач воспитания, обучения и развития детей.

Все виды деятельности взаимосвязаны между собой, часть из них органично включается в другие виды деятельности (например, коммуникативная, познавательно-исследовательская). Это обеспечивает возможность их интеграции в процессе образовательной деятельности.

***В МАДОУ создана система форм организации разнообразной деятельности дошкольников. Среди них выделяются простые, составные и комплексные формы.***

**Простые формы** построены на минимальном количестве методов и средств и посвящены, как правило, одной теме. ***К простым формам относятся:***

- беседа,
- рассказ,
- эксперимент,
- наблюдение,
- дидактическая (или любая другая игра, возникающая по инициативе педагога)

**Составные формы** состоят из простых форм, представленных в разнообразных сочетаниях. ***К составным формам относятся:***

- игровые ситуации,
- игры-путешествия,
- творческие мастерские,
- детские лаборатории,
- творческие гостиные,
- творческие лаборатории,
- целевые прогулки,
- экскурсии,
- образовательный челлендж,
- интерактивные праздники.

**Комплексные формы** создаются как целенаправленная подборка (комплекс) простых и составных форм. ***К комплексным формам относятся:***

- детско-родительские и иные проекты,
- тематические дни,
- тематические недели,
- тематические или образовательные циклы.

***Игра занимает центральное место в жизни ребёнка, являясь преобладающим видом его самостоятельной деятельности.*** В игре закладываются основы личности ребёнка, развиваются психические процессы, формируется ориентация в отношениях между людьми, первоначальные навыки кооперации. Играя вместе, дети строят свои взаимоотношения, учатся общению, проявляют активность и инициативу и другое. Детство без игры и вне игры не представляется возможным.

<p><b>Игра в педагогическом процессе выполняет различные функции:</b></p>	<ul style="list-style-type: none"> <li>❖ обучающую,</li> <li>❖ познавательную,</li> <li>❖ развивающую,</li> <li>❖ воспитательную,</li> <li>❖ социокультурную,</li> <li>❖ коммуникативную,</li> <li>❖ эмоциогенную,</li> <li>❖ развлекательную,</li> <li>❖ диагностическую,</li> <li>❖ психотерапевтическую и др.</li> </ul>
---	---

В образовательном процессе игра занимает особое место, выступая как форма организации жизни и деятельности детей, средство разностороннего развития личности; метод или прием обучения; средство саморазвития, самовоспитания, самообучения, саморегуляции. Отсутствие или недостаток игры в жизни ребёнка приводит к серьезным проблемам, прежде всего, в социальном развитии детей.

Учитывая потенциал игры для разностороннего развития ребенка и становления его личности, педагоги максимально использует все варианты ее применения в МАДОУ.

**Образовательная деятельность в режимных процессах имеет специфику и предполагает использование особых форм работы в соответствии с реализуемыми задачами воспитания, обучения и развития ребёнка.** Основная задача педагога в утренний отрезок времени состоит в том, чтобы включить детей в общий ритм жизни ДОО, создать у них бодрое, жизнерадостное настроение.

**Образовательная деятельность МАДОУ, осуществляемая в утренний отрезок времени, включает:**

❖ <i>игровые ситуации</i> , индивидуальные игры и игры небольшими подгруппами (сюжетно-ролевые, режиссерские, дидактические, подвижные, музыкальные и другие)
❖ <i>беседы с детьми по их интересам</i> , развивающее общение педагога с детьми (в том числе в форме утреннего и вечернего круга), рассматривание картин, иллюстраций
❖ <i>практические, проблемные ситуации</i> , упражнения (по освоению культурно - гигиенических навыков и культуры здоровья, правил и норм поведения и другие)
❖ <i>наблюдения за объектами и явлениями природы</i> , трудом взрослых;
❖ <i>трудовые поручения и дежурства</i> (сервировка стола к приему пищи, уход за комнатными растениями и другое)
❖ <i>индивидуальную работу с детьми в соответствии с задачами образовательных областей</i>
❖ <i>продуктивную деятельность детей по интересам детей</i> (рисование, конструирование, лепка и другое)
❖ <i>оздоровительные и закаливающие процедуры</i> , здоровьесберегающие мероприятия, двигательную деятельность (подвижные игры, гимнастика и другое)

**Занятие рассматривается как дело, занимательное и интересное детям, развивающее их; как деятельность, направленная на освоение детьми одной или нескольких образовательных областей, или их интеграцию с использованием разнообразных форм и методов работы, выбор которых осуществляется педагогом самостоятельно**

<p>Занятие является формой организации обучения, наряду:</p> <ul style="list-style-type: none"> <li>❖ с экскурсиями,</li> <li>❖ дидактическими играми,</li> <li>❖ играми-путешествиями и другими</li> </ul>
---

Занятие может проводиться в виде:

- ❖ образовательных ситуаций, тематических событий;
- ❖ проектной деятельности;
- ❖ проблемно-обучающих ситуаций, интегрирующих содержание образовательных областей;
- ❖ творческих и исследовательских проектов и так далее

В рамках отведенного времени педагог может организовывать образовательную деятельность с учетом:

- ❖ интересов детей,
- ❖ желаний детей,
- ❖ образовательных потребностей детей

Включение детей дошкольного возраста в процесс:

- ❖ сотворчества,
- ❖ содействия,
- ❖ Сопереживания

**Младший возраст:** занятия, требующие продуктивной деятельности детей (рисование, конструирование, аппликация и т.п.), по возможности проводятся посредством подгрупповой работы (10-15 человек), в зависимости от количества детей в группе. По сюжетообразующему компоненту занятия могут быть представлены экскурсиями, тематическими досугами (общими и групповыми), праздниками, театрализованными представлениями.

**Средний возраст:** часть занятий, требующих продуктивной деятельности детей, организуются посредством совместной коллективной деятельности. Поскольку у детей активно формируется абстрактное мышление, сюжетообразующий компонент занятия можно разнообразить воображаемыми ситуациями, фантазийными путешествиями. Частично вводится соревновательный компонент (игра в командах), ведётся подготовительная работа для внедрения проектной деятельности. Вводится самостоятельная единица дидактического цикла по формированию элементарных математических представлений.

**Старший возраст:** активно используется проектная деятельность, проблемное обучение, варианты межгруппового общения (соревнования между группами сверстников, показ спектаклей для малышей, участие в совместных детско-родительских досугах).

**Подготовительная к школе группа:** применяются все варианты проведения занятий (по сюжетообразующим компонентам), с максимальным акцентом на импровизацию или самостоятельную деятельность воспитанников (детские презентации, КВН, викторины, квесты и пр.). Выделяется отдельная единица дидактического цикла по подготовке воспитанников к обучению грамоте.

При организации занятий педагог использует опыт, накопленный при проведении образовательной деятельности в рамках сформировавшихся подходов. Время проведения занятий, их продолжительность, длительность перерывов, суммарная образовательная нагрузка для детей дошкольного возраста определяются СанПиН 1.2.3685-21.

**Введение термина «занятие» не означает регламентацию процесса. Термин фиксирует форму организации образовательной деятельности. Содержание и педагогически обоснованную методику проведения занятий педагог может выбирать самостоятельно.**

**Образовательная деятельность, осуществляемая во время прогулки, включает:**

- ❖ *наблюдения за объектами и явлениями природы, направленные на установление разнообразных связей и зависимостей в природе, воспитание отношения к ней;*
- ❖ *подвижные игры и спортивные упражнения, направленные на оптимизацию режима двигательной активности и укрепление здоровья детей;*
- ❖ *экспериментирование с объектами неживой природы;*
- ❖ *сюжетно-ролевые и конструктивные игры (с песком, со снегом, с природным материалом);*
- ❖ *элементарную трудовую деятельность детей на участке МАДОУ;*
- ❖ *свободное общение педагога с детьми, индивидуальную работу;*
- ❖ *проведение спортивных праздников*

**Образовательная деятельность, осуществляемая во вторую половину дня, может включать:**

- ❖ *элементарную трудовую деятельность детей (уборка групповой комнаты; ремонт книг, настольно-печатных игр; стирка кукольного белья; изготовление игрушек-самоделок для игр малышей);*
- ❖ *проведение зрелищных мероприятий, развлечений, праздников (кукольный, настольный, теневые театры, игры-драматизации; концерты; спортивные, музыкальные и литературные досуги и другое);*
- ❖ *игровые ситуации, индивидуальные игры и игры небольшими подгруппами (сюжетно-ролевые, режиссерские, дидактические, подвижные, музыкальные и другие);*
- ❖ *опыты и эксперименты, практико-ориентированные проекты, коллекционирование и другое;*
- ❖ *чтение художественной литературы, прослушивание аудиозаписей лучших образцов чтения, рассматривание иллюстраций, просмотр мультфильмов и так далее;*
- ❖ *слушание и исполнение музыкальных произведений, музыкально-ритмические движения, музыкальные игры и импровизации;*
- ❖ *организация и (или) посещение выставок детского творчества, изобразительного искусства, мастерских; просмотр репродукций картин классиков и современных художников и другого;*
- ❖ *индивидуальную работу по всем видам деятельности и образовательным областям;*
- ❖ *работу с родителями (законными представителями).*

**Для организации самостоятельной деятельности детей в группе создаются различные центры активности.**

**В группах раннего возраста:**

- **центр двигательной активности** для развития основных движений детей;
- **центр сенсорики и конструирования** для организации предметной деятельности и игры с составными и динамическими игрушками, освоения детьми сенсорных эталонов формы, цвета, размера;
- **центр для организации предметных и предметно-манипуляторных игр, совместных игр** со сверстниками под руководством взрослого;
- **центр творчества и продуктивной деятельности** для развития восприятия смысла музыки, поддержки интереса к рисованию и лепке, становлению первых навыков продуктивной деятельности, освоения возможностей разнообразных изобразительных средств;
- **центр познания и коммуникации (книжный уголок)**, восприятия смысла сказок, стихов, рассматривания картинок;
- **центр экспериментирования и труда** для организации экспериментальной деятельности с материалами и веществами (песок, вода, тесто и др.), развития навыков самообслуживания и становления действий с бытовыми предметами-орудиями (ложка, совок, лопатка и пр.).

**В группах для детей дошкольного возраста (от 3 до 7(8) лет) предусматривается**

**следующий комплекс центров детской активности:**

- **центр двигательной активности** (ориентирован на организацию игр средней и малой подвижности в групповых помещениях, средней и интенсивной подвижности в физкультурно- музыкальных залах, интенсивной подвижности на групповых участках, спортивной площадке, всей территории МАДОУ) в интеграции содержания образовательных областей «Физическое развитие», «Социально-коммуникативное развитие», «Речевое развитие»;

- **центр безопасности**, позволяющий организовать образовательный процесс для развития у детей навыков безопасности жизнедеятельности в интеграции содержания образовательных областей «Физическое развитие», «Познавательное развитие», «Речевое развитие», «Социально-коммуникативное развитие»;

- **центр игры**, содержащий оборудование для организации сюжетно-ролевых детских игр, предметы-заместители в интеграции содержания образовательных областей «Познавательное развитие», «Речевое развитие», «Социально-коммуникативное развитие», «Художественно-эстетическое развитие» и «Физическое развитие»;

- **центр конструирования**, в котором есть разнообразные виды строительного материала и детских конструкторов, бросового материала схем, рисунков, картин, демонстрационных материалов для организации конструкторской деятельности детей в интеграции содержания образовательных областей «Познавательное развитие», «Речевое развитие», «Социально-коммуникативное развитие» и «Художественно-эстетическое развитие»;

- **центр логики и математики**, содержащий разнообразный дидактический материал и развивающие игрушки, а также демонстрационные материалы для формирования элементарных математических навыков и логических операций в интеграции содержания образовательных областей «Познавательное развитие», «Речевое развитие», «Социально-коммуникативное развитие»;

- **центр экспериментирования, организации наблюдения и труда**, игровое оборудование, демонстрационные материалы и дидактические пособия которого способствуют реализации поисково-экспериментальной и трудовой деятельности детей в интеграции содержания образовательных областей «Познавательное развитие», «Речевое развитие», «Социально-коммуникативное развитие»;

- **центр познания и коммуникации детей**, оснащение которого обеспечивает расширение кругозора детей и их знаний об окружающем мире во взаимодействии детей со взрослыми и сверстниками в интеграции содержания образовательных областей «Познавательное развитие», «Речевое развитие», «Социально-коммуникативное развитие»;

- **книжный уголок**, содержащий художественную и познавательную литературу для детей, обеспечивающую их духовно-нравственное и этико-эстетическое воспитание, формирование общей культуры, освоение разных жанров художественной литературы, воспитание любви и интереса к художественному слову, удовлетворение познавательных потребностей в интеграции содержания всех образовательных областей;

- **центр театрализации и музицирования**, оборудование которого позволяет организовать музыкальную и театрализованную деятельность детей в интеграции с содержанием образовательных областей «Художественно-эстетическое развитие», «Познавательное развитие», «Речевое развитие», «Социально-коммуникативное развитие», «Физическое развитие»;

- **центр уединения** предназначен для снятия психоэмоционального напряжения воспитанников;

- **центр творчества детей**, предназначенный для реализации продуктивной деятельности детей (рисование, лепка, аппликация, художественный труд) в интеграции содержания образовательных областей «Художественно-эстетическое развитие», «Речевое

развитие», «Познавательное развитие», «Социально-коммуникативное развитие»<sup>9</sup>.

Самостоятельная деятельность в центрах детской активности предполагает самостоятельный выбор ребёнком её содержания, времени, партнеров. Педагог может направлять и поддерживать свободную самостоятельную деятельность детей (создавать проблемно-игровые ситуации, ситуации общения, поддерживать познавательные интересы детей, изменять предметно-развивающую среду и другое).

***Во вторую половину дня педагог может организовывать культурные практики.***

Они расширяют социальные и практические компоненты содержания образования, способствуют формированию у детей культурных умений при взаимодействии со взрослым и самостоятельной деятельности. Ценность культурных практик состоит в том, что они ориентированы на проявление детьми самостоятельности и творчества, активности и инициативности в разных видах деятельности, обеспечивают их продуктивность.

К культурным практикам относят игровую, продуктивную, познавательно-исследовательскую, коммуникативную практики, чтение художественной литературы.

Культурные практики предоставляют ребёнку возможность проявить свою субъектность с разных сторон, что, в свою очередь, способствует становлению разных видов детских инициатив:

- в игровой практике ребёнок проявляет себя как творческий субъект (творческая инициатива);
- в продуктивной – созидающий и волевой субъект (инициатива целеполагания);
- в познавательно-исследовательской практике – как субъект исследования (познавательная инициатива);
- коммуникативной практике – как партнер по взаимодействию и собеседник (коммуникативная инициатива);
- чтение художественной литературы дополняет развивающие возможности других культурных практик детей дошкольного возраста (игровой, познавательно-исследовательской, продуктивной деятельности).

Тематику культурных практик педагогу помогают определить детские вопросы, проявленный интерес к явлениям окружающей действительности или предметам, значимые события, неожиданные явления, художественная литература и другое.

В процессе культурных практик педагог создает атмосферу свободы выбора, творческого обмена и самовыражения, сотрудничества взрослого и детей. Организация культурных практик предполагает подгрупповой способ объединения детей.

### **3.4. Способы и направления поддержки детской инициативы.**

Для поддержки детской инициативы педагог поощряет свободную самостоятельную деятельность детей, основанную на детских интересах и предпочтениях. Появление возможности у ребёнка исследовать, играть, лепить, рисовать, сочинять, петь, танцевать, конструировать, ориентируясь на собственные интересы, позволяет обеспечить такие важные составляющие эмоционального благополучия ребёнка как уверенность в себе, чувство защищенности, комфорта, положительного самоощущения.

Наиболее благоприятными отрезками времени для организации свободной самостоятельной деятельности детей является утро, когда ребёнок приходит в МАДОУ и вторая половина дня.

---

<sup>9</sup> Рекомендации по формированию инфраструктуры дошкольных образовательных организаций и комплектации учебно-методических материалов в целях реализации образовательных программ дошкольного образования (разработаны во исполнение пункта 3 перечня поручений Президента Российской Федерации от 16 марта 2022 г. № Пр-487 по итогам заседания Совета при Президенте Российской Федерации по реализации государственной политики в сфере защиты семьи и детей 17 декабря 2021 года)



<p><b>Любая деятельность ребенка в МАДОУ протекает в форме самостоятельной инициативной деятельности</b></p>	<ul style="list-style-type: none"> <li>❖ самостоятельная исследовательская деятельность и экспериментирование;</li> <li>❖ свободные сюжетно-ролевые, театрализованные, режиссерские игры;</li> <li>❖ игры - импровизации и музыкальные игры;</li> <li>❖ речевые и словесные игры, игры с буквами, слогами, звуками;</li> <li>❖ логические игры, развивающие игры математического содержания;</li> <li>❖ самостоятельная деятельность в книжном уголке;</li> <li>❖ самостоятельная изобразительная деятельность, конструирование;</li> <li>❖ самостоятельная двигательная деятельность, подвижные игры, выполнение ритмических и танцевальных движений.</li> </ul>
--	---

***Для поддержки детской инициативы педагог учитывает следующие условия:***

1) уделяет внимание развитию детского интереса к окружающему миру, поощряет желание ребёнка получать новые знания и умения, осуществляет деятельностные пробы в соответствии со своими интересами, задает познавательные вопросы;

2) организует ситуации, способствующие активизации личного опыта ребёнка в деятельности, побуждающие детей к применению знаний, умений при выборе способов деятельности;

3) расширяет и усложняет в соответствии с возможностями и особенностями развития детей область задач, которые ребёнок способен и желает решить самостоятельно, уделяет внимание таким задачам, которые способствуют активизации у ребёнка творчества, сообразительности, поиска новых подходов;

4) поощряет проявление детской инициативы в течение всего дня пребывания ребёнка в ДОО, используя приемы поддержки, одобрения, похвалы;

5) создает условия для развития произвольности в деятельности, использует игры и упражнения, направленные на тренировку волевых усилий, поддержку готовности и желания ребёнка преодолевать трудности, доводить деятельность до результата;

6) поощряет и поддерживает желание детей получить результат деятельности, обращает внимание на важность стремления к качественному результату, подсказывает ребёнку, проявляющему небрежность и равнодушие к результату, как можно довести дело до конца, какие приемы можно использовать, чтобы проверить качество своего результата;

7) внимательно наблюдает за процессом самостоятельной деятельности детей, в случае необходимости оказывает детям помощь, но стремиться к её дозированию. Если ребёнок испытывает сложности при решении уже знакомой ему задачи, когда изменилась обстановка или иные условия деятельности, то целесообразно и достаточно использовать приемы наводящих вопросов, активизировать собственную активность и смекалку ребёнка, намекнуть, посоветовать вспомнить, как он действовал в аналогичном случае;

8) поддерживает у детей чувство гордости и радости от успешных самостоятельных действий, подчеркивает рост возможностей и достижений каждого ребёнка, побуждает к проявлению инициативы и творчества через использование приемов похвалы, одобрения, восхищения.

**В возрасте 3-4 лет** у ребёнка активно проявляется потребность в общении со взрослым, ребёнок стремится через разговор с педагогом познать окружающий мир, узнать об интересующих его действиях, сведениях. Поэтому ребёнок задает различного рода вопросы. Важно поддержать данное стремление ребёнка, поощрять познавательную активность детей младшего дошкольного возраста, использовать педагогические приемы, направленные на развитие стремлений ребёнка наблюдать, сравнивать предметы, обследовать их свойства и качества. Педагогу важно проявлять внимание к детским вопросам, поощрять и поддерживать их познавательную активность, создавать ситуации, побуждающие ребёнка самостоятельно искать решения возникающих проблем, осуществлять деятельностные пробы. При проектировании режима дня педагог уделяет особое внимание организации вариативных

активностей детей, чтобы ребёнок получил возможность участвовать в разнообразных делах: в играх, в экспериментах, в рисовании, в общении, в творчестве (имитации, танцевальные импровизации и тому подобное), в двигательной деятельности.

**С четырех-пяти лет** у детей наблюдается высокая активность. Данная потребность ребёнка является ключевым условием для развития самостоятельности во всех сферах его жизни и деятельности. Педагогу важно обращать особое внимание на освоение детьми системы разнообразных исследовательских действий, приемов простейшего анализа, сравнения, умения наблюдать для поддержки самостоятельности в познавательной деятельности. Педагог намеренно насыщает жизнь детей проблемными практическими и познавательными ситуациями, в которых детям необходимо самостоятельно применить освоенные приемы. Всегда необходимо доброжелательно и заинтересованно относиться к детским вопросам и проблемам, быть готовым стать партнером в обсуждении, поддерживать и направлять детскую познавательную активность, уделять особое внимание доверительному общению с ребёнком. В течение дня педагог создает различные ситуации, побуждающие детей проявить инициативу, активность, желание совместно искать верное решение проблемы. Такая планомерная деятельность способствует развитию у ребёнка умения решать возникающие перед ними задачи, что способствует развитию самостоятельности и уверенности в себе. Педагог стремится создавать такие ситуации, в которых дети приобретают опыт дружеского общения, совместной деятельности, умений командной работы. Это могут быть ситуации волонтерской направленности: взаимной поддержки, проявления внимания к старшим, заботы о животных, бережного отношения к вещам и игрушкам.

Важно, чтобы у ребёнка всегда была возможность выбора свободной деятельности, поэтому атрибуты и оборудование для детских видов деятельности должны быть достаточно разнообразными и постоянно меняющимися (смена примерно раз в два месяца).

**Дети пяти-семи лет** имеют яркую потребность в самоутверждении и признании со стороны взрослых. Поэтому педагогу важно обратить внимание на те педагогические условия, которые развивают детскую самостоятельность, инициативу и творчество. Для этого педагог создает ситуации, активизирующие желание детей применять свои знания и умения, имеющийся опыт для самостоятельного решения задач. Он регулярно поощряет стремление к самостоятельности, старается определять для детей все более сложные задачи, активизируя их усилия, развивая произвольные умения и волю, постоянно поддерживает желание преодолевать трудности и поощряет ребёнка за стремление к таким действиям, нацеливает на поиск новых, творческих решений возникших затруднений.

#### ***Метод комплексного руководства игрой дошкольников***

Комплексный метод включает следующие компоненты:

- планомерное обогащение жизненного опыта;
- совместные обучающие игры педагога с детьми, направленные на передачу детям игрового опыта, игровых умений;
- своевременное изучение игровой среды с учетом обогащающегося жизненного опыта;
- активизирующее общение взрослого с детьми в процессе их игры, направленной на побуждение и самостоятельное применение детьми;
- новых способов решения игровых задач, на отражение в игре новых сторон жизни.

#### ***Направления поддержки детской инициативы***

<b><i>Образовательная область</i></b>	<b><i>Направления поддержки детской инициативы</i></b>
---------------------------------------	--

<b>Познавательное развитие</b>	<ul style="list-style-type: none"> <li>❖ Уважительное отношение к ребёнку;</li> <li>❖ Создание условий для свободного выбора детьми деятельности, участников совместной деятельности, материалов;</li> <li>❖ Создание условий для принятия детьми решений, выражение своих чувств и мыслей;</li> <li>❖ Поддержка самостоятельности в разных видах деятельности (игровой, исследовательской, проектной, познавательной);</li> <li>❖ Словесное поощрение;</li> <li>❖ Стимулирование детской деятельности;</li> <li>❖ Повышение самооценки;</li> <li>❖ Создание ситуации успеха</li> </ul>
<b>Речевое развитие</b>	<ul style="list-style-type: none"> <li>❖ Создание речевой ситуации;</li> <li>❖ Создание успеха;</li> <li>❖ Поощрения;</li> <li>❖ Участие в речевых играх;</li> <li>❖ Конкурсы;</li> <li>❖ Создание предметно – развивающей среды.</li> </ul>
<b>Социально-коммуникативное развитие</b>	<ul style="list-style-type: none"> <li>❖ Уважительное отношение к ребёнку;</li> <li>❖ Создание условий для свободного выбора детьми деятельности, участников совместной деятельности, материалов;</li> <li>❖ Создание условий для принятия детьми решений, выражение своих чувств и мыслей;</li> <li>❖ Поддержка самостоятельности в разных видах деятельности (игровой, исследовательской, проектной, познавательной);</li> <li>❖ Словесное поощрение;</li> <li>❖ Стимулирование детской деятельности;</li> <li>❖ Повышение самооценки;</li> <li>❖ Создание ситуации успеха.</li> </ul>
<b>Художественно-эстетическое развитие</b>	<ul style="list-style-type: none"> <li>❖ Непосредственное общение с каждым ребенком, уважительное отношение к каждому ребенку к его чувствам и потребностям.</li> <li>❖ Создание условий для свободного выбора детьми деятельности, для принятия детьми решений, выражение своих чувств и мыслей,</li> <li>❖ Поддержка детской инициативы и самостоятельности в разных видах деятельности,</li> <li>❖ Создание условий для овладения культурными средствами деятельности,</li> <li>❖ Организация видов деятельности, способствующих художественно-эстетическому развитию детей, проектная деятельность.</li> </ul>
<b>Физическое развитие</b>	<ul style="list-style-type: none"> <li>❖ Создание условий для свободного выбора детьми двигательной деятельности всех участников совместной деятельности.</li> <li>❖ Недерективная помощь детям, поддержка детской инициативы и самостоятельности в разных видах двигательной деятельности.</li> <li>❖ Создание ситуации успеха.</li> </ul>

### **3.5. Особенности взаимодействия педагогического коллектива с семьями обучающихся.**

Главными **целями** взаимодействия педагогического коллектива МАДОУ с семьями обучающихся дошкольного возраста являются:

- обеспечение психолого-педагогической поддержки семьи и повышение компетентности родителей (законных представителей) в вопросах образования, охраны и укрепления здоровья детей младенческого, раннего и дошкольного возрастов;

- обеспечение единства подходов к воспитанию и обучению детей в условиях ДОО и семьи; повышение воспитательного потенциала семьи<sup>10</sup>

Эта деятельность должна дополнять, поддерживать и тактично направлять воспитательные действия родителей (законных представителей) детей младенческого, раннего и дошкольного возрастов.

***Достижение этих целей осуществляется через решение основных задач:***

1) информирование родителей (законных представителей) и общественности относительно целей ДО, общих для всего образовательного пространства Российской Федерации, о мерах господдержки семьям, имеющим детей дошкольного возраста, а также об образовательной программе, реализуемой в МАДОУ;

2) просвещение родителей (законных представителей), повышение их правовой, психолого-педагогической компетентности в вопросах охраны и укрепления здоровья, развития и образования детей;

3) способствование развитию ответственного и осознанного родительства как базовой основы благополучия семьи;

4) построение взаимодействия в форме сотрудничества и установления партнёрских отношений с родителями (законными представителями) детей младенческого, раннего и дошкольного возраста для решения образовательных задач;

5) вовлечение родителей (законных представителей) в образовательный процесс.

Построение взаимодействия МАДОУ с родителями (законными представителями) придерживается следующих **принципов:**

1) **приоритет семьи в воспитании, обучении и развитии ребёнка:** в соответствии с Законом об образовании у родителей (законных представителей) обучающихся не только есть преимущественное право на обучение и воспитание детей, но именно они обязаны заложить основы физического, нравственного и интеллектуального развития личности ребёнка;

2) **открытость:** для родителей (законных представителей) доступна актуальная информация об особенностях пребывания ребёнка в группе; каждому из родителей (законных представителей) предоставлен свободный доступ в МАДОУ; между педагогами и родителями (законными представителями) осуществлен обмен информацией об особенностях развития ребёнка в МАДОУ и семье;

3) **взаимное доверие, уважение и доброжелательность во взаимоотношениях педагогов и родителей (законных представителей):** при взаимодействии педагоги придерживаются этики и культурных правил общения, проявляют позитивный настрой на общение и сотрудничество с родителями (законными представителями); важно этично и разумно использовать полученную информацию как со стороны педагогов, так и со стороны родителей (законных представителей) в интересах детей;

4) **индивидуально-дифференцированный подход к каждой семье:** при взаимодействии учитываются особенности семейного воспитания, потребности родителей (законных представителей) в отношении образования ребёнка, отношение к педагогу и МАДОУ, проводимым мероприятиям; возможность включения родителей (законных представителей) в совместное решение образовательных задач;

5) **возрастосообразность:** при планировании и осуществлении взаимодействия стараемся учитывать особенности и характер отношений ребёнка с родителями (законными представителями), прежде всего, с матерью (преимущественно для детей младенческого и раннего возраста), обусловленные возрастными особенностями развития детей.

Деятельность педагогического коллектива МАДОУ по построению взаимодействия с родителями (законными представителями) обучающихся осуществляется по нескольким **направлениям:**

1) **диагностико-аналитическое направление** включает получение и анализ данных о семье каждого обучающегося, её запросах в отношении охраны здоровья и развития ребёнка;

---

<sup>10</sup> П.26.2 ФОП ДО

об уровне психолого-педагогической компетентности родителей (законных представителей); а также планирование работы с семьей с учётом результатов проведенного анализа; согласование воспитательных задач;

2) **просветительское направление** - просвещение родителей (законных представителей) по вопросам особенностей психофизиологического и психического развития детей младенческого, раннего и дошкольного возрастов; выбора эффективных методов обучения и воспитания детей определенного возраста; ознакомление с актуальной информацией о государственной политике в области ДО, включая информирование о мерах господдержки семьям с детьми дошкольного возраста; информирование об особенностях реализуемой в МАДОУ образовательной программы; условиях пребывания ребёнка в группе МАДОУ; содержании и методах образовательной работы с детьми;

3) **консультационное направление** - объединяет в себе консультирование родителей (законных представителей) по вопросам их взаимодействия с ребёнком, преодоления возникающих проблем воспитания и обучения детей, в том числе с ООП в условиях семьи; особенностей поведения и взаимодействия ребёнка со сверстниками и педагогом; возникающих проблемных ситуациях; способам воспитания и построения продуктивного взаимодействия с детьми младенческого, раннего и дошкольного возрастов; способам организации и участия в детских деятельности, образовательном процессе и другому.

Совместная образовательная деятельность педагогов и родителей (законных представителей) обучающихся предполагает сотрудничество в реализации некоторых образовательных задач, вопросах организации РППС и образовательных мероприятий; поддержку образовательных инициатив родителей (законных представителей) детей младенческого, раннего и дошкольного возрастов; разработку и реализацию образовательных проектов МАДОУ совместно с семьей.

Особое внимание в просветительской деятельности МАДОУ уделяется повышению уровня компетентности родителей (законных представителей) в вопросах здоровьесбережения ребёнка. Реализация данной темы осуществляется в процессе следующих направлений просветительской деятельности:

1) информирование о факторах, положительно влияющих на физическое и психическое здоровье ребёнка (рациональная организация режима дня ребёнка, правильное питание в семье, закаливание, организация двигательной активности, благоприятный психологический микроклимат в семье и спокойное общение с ребёнком и другое), о действии негативных факторов (переохлаждение, перегревание, перекармливание и другое), наносящих непоправимый вред здоровью ребёнка;

2) своевременное информирование о важности вакцинирования в соответствии с рекомендациями Национального календаря профилактических прививок и по эпидемическим показаниям;

3) информирование родителей (законных представителей) об актуальных задачах физического воспитания детей на разных возрастных этапах их развития, а также о возможностях МАДОУ и семьи в решении данных задач;

4) знакомство родителей (законных представителей) с оздоровительными мероприятиями, проводимыми в МАДОУ;

5) информирование родителей (законных представителей) о негативном влиянии на развитие детей систематического и бесконтрольного использования IT-технологий (нарушение сна, возбудимость, изменения качества памяти, внимания, мышления; проблемы социализации и общения и другое).

Направления деятельности педагога реализуются в разных формах (групповых и (или) индивидуальных) посредством различных методов, приемов и способов взаимодействия с родителями (законными представителями):

1) **диагностико-аналитическое направление** реализуется через опросы, социологические срезы, индивидуальные педагогические беседы с родителями (законными представителями); дни (недели) открытых дверей, открытые просмотры занятий и других

видов деятельности детей и так далее;

2) **просветительское и консультационное направления** реализуются через групповые родительские собрания, круглые столы, семинары- практикумы, тренинги и ролевые игры, консультации, педагогические гостиные, родительские клубы и другое; информационные стенды, ширмы, папки- передвижки для родителей (законных представителей); сайт МАДОУ и социальные группы в сети Интернет; медиарепортажи и интервью; фотографии, выставки детских работ, совместных работ родителей (законных представителей) и детей.

3) Включают также и **досуговую форму** - совместные праздники и вечера, семейные спортивные и тематические мероприятия, тематические досуги, знакомство с семейными традициями и другое.

Для вовлечения родителей (законных представителей) в образовательную деятельность используются специально разработанные (подобранные) дидактические материалы для организации совместной деятельности родителей (законных представителей) с детьми в семейных условиях в соответствии с образовательными задачами, реализуемыми в МАДОУ. Эти материалы сопровождаются подробными инструкциями по их использованию и рекомендациями по построению взаимодействия с ребёнком (с учётом возрастных особенностей). Кроме того, активно используется воспитательный потенциал семьи для решения образовательных задач, привлекая родителей (законных представителей) к участию в образовательных мероприятиях, направленных на решение познавательных и воспитательных задач.

Незаменимой формой установления доверительного делового контакта между семьёй и МАДОУ является диалог педагога и родителей (законных представителей). Диалог позволяет совместно анализировать поведение или проблемы ребёнка, выяснять причины проблем и искать подходящие возможности, ресурсы семьи и пути их решения. В диалоге проходит просвещение родителей (законных представителей), их консультирование по вопросам выбора оптимального образовательного маршрута для конкретного ребёнка, а также согласование совместных действий, которые могут быть предприняты со стороны МАДОУ и семьи для разрешения возможных проблем и трудностей ребёнка в освоении образовательной программы.

Педагоги самостоятельно выбирают педагогически обоснованные методы, приемы и способы взаимодействия с семьями обучающихся, в зависимости от стоящих перед ними задач. Сочетание традиционных и инновационных технологий сотрудничества позволяет педагогам МАДОУ устанавливать доверительные и партнерские отношения с родителями (законными представителями), эффективно осуществлять просветительскую деятельность и достигать основные цели взаимодействия МАДОУ с родителями (законными представителями) детей дошкольного возраста.

### **3.6. Направления и задачи коррекционно-развивающей работы**

Коррекционно-развивающая работа (далее – КРР) и/или инклюзивное образование в МАДОУ направлено на обеспечение коррекции нарушений развития у различных категорий детей (целевые группы), включая детей с ООП, в том числе детей с ОВЗ и детей-инвалидов; оказание им квалифицированной помощи в освоении Программы, их разностороннее развитие с учетом возрастных и индивидуальных особенностей, социальной адаптации.

КРР представляет собой комплекс мер по психолого-педагогическому сопровождению обучающихся, включающий психолого-педагогическое обследование, проведение индивидуальных и групповых коррекционно-развивающих занятий, а также мониторинг динамики их развития. КРР в МАДОУ осуществляют воспитатели, педагоги-психологи, учителя –логопеды.

#### ***Направления:***

- **профилактическое:** проведение необходимой профилактической работы с детьми с целью предупреждения проявления отклонений в развитии ребенка;

- **диагностическое:** раннее выявление и диагностика уровня интеллектуального развития детей дошкольного возраста;
- **коррекционно-педагогическое:** разработка программ, соответствующих психофизическим и интеллектуальным возможностям детей;
- **организационно-методическое:** организация консультационно-методической помощи воспитателям по вопросам обучения и воспитания дошкольников с проблемами в развитии;
- **консультативно-просветительское:** организация консультативно – просветительской работы по пропаганде знаний из области коррекционной педагогики и специальной психологии среди родителей;
- **координирующее:** ключевая позиция в комплексном сопровождении детей с проблемами в развитии принадлежит воспитателю подгруппы; координирует профессиональную деятельность педагог-психолог;
- **контрольно-оценочное:** анализ результативности комплексной коррекционной работы с детьми дошкольного возраста, имеющих различные нарушения.

В МАДОУ разработана **программа коррекционно-развивающей работы** (далее – Программа КРР) в соответствии с ФГОС ДО, которая включает:

- план диагностических и коррекционно-развивающих мероприятий;
- рабочие программы КРР с обучающимися различных целевых групп, имеющих различные ООП и стартовые условия освоения Программы.
- методический инструментарий для реализации диагностических, коррекционно-развивающих и просветительских задач Программы КРР.

#### ***Цели коррекционной работы:***

- Раннее выявление отклонений в развитии детей дошкольного возраста с целью предупреждения вторичных отклонений;
- Коррекция имеющихся нарушений в развитии детей дошкольного возраста;
- Социальная адаптация и интеграция детей с отклонениями в развитии в среду нормативно развивающихся сверстников.

#### ***Задачи КРР:***

- определение особых (индивидуальных) образовательных потребностей обучающихся, в том числе с трудностями освоения Программы и социализации в МАДОУ;
- своевременное выявление обучающихся с трудностями адаптации, обусловленными различными причинами;
- осуществление индивидуально ориентированной психолого-педагогической помощи обучающимся с учетом особенностей психического и (или) физического развития, индивидуальных возможностей и потребностей (в соответствии с рекомендациями психолого-медико-педагогической комиссии (далее - ПМПК) или психолого-педагогического консилиума (далее - ППк) МАДОУ;
- оказание родителям (законным представителям) обучающихся консультативной психолого-педагогической помощи по вопросам развития и воспитания детей дошкольного возраста;
- содействие поиску и отбору одаренных обучающихся, их творческому развитию; выявление детей с проблемами развития эмоциональной и интеллектуальной сферы;
- реализация комплекса индивидуально ориентированных мер по ослаблению, снижению или устранению отклонений в развитии и проблем поведения.

#### ***КРР организуется:***

- по обоснованному запросу педагогов и родителей (законных представителей);
- на основании результатов психологической диагностики;
- на основании рекомендаций ППк.

КРР в МАДОУ реализуется в форме групповых и/или индивидуальных коррекционно-развивающих занятий. Выбор конкретной программы коррекционно-развивающих

мероприятий, их количестве, форме организации, методов и технологий реализации определяется МАДОУ самостоятельно, исходя из возрастных особенностей и особых образовательных потребностей обучающихся.

Содержание КРР для каждого обучающегося определяется с учетом его ООП на основе рекомендаций ППк МАДОУ.

В образовательной практике определяются нижеследующие категории целевых групп, обучающихся для оказания им адресной психологической помощи и включения их в программы психолого-педагогического сопровождения:

- 1) нормотипичные дети с нормативным кризисом развития;
- 2) обучающиеся с особыми образовательными потребностями (ООП):
  - с ОВЗ и (или) инвалидностью, получившие статус в порядке, установленном законодательством Российской Федерации;
  - обучающиеся по индивидуальному учебному плану (учебному расписанию) на основании медицинского заключения (дети, находящиеся под диспансерным наблюдением, в том числе часто болеющие дети); часто болеющие дети характеризуются повышенной заболеваемостью острыми респираторными инфекциями, которые не связаны с врожденными и наследственными состояниями, приводящими к большому количеству пропусков ребёнком в посещении МАДОУ;
    - обучающиеся, испытывающие трудности в освоении образовательных программ, развитии, социальной адаптации;
    - одаренные обучающиеся;
  - 3) дети и (или) семьи, находящиеся в трудной жизненной ситуации, признанные таковыми в нормативно установленном порядке;
  - 4) дети и (или) семьи, находящиеся в социально опасном положении (безнадзорные, беспризорные, склонные к бродяжничеству), признанные таковыми в нормативно установленном порядке;
  - 5) обучающиеся «группы риска»: проявляющие комплекс выраженных факторов риска негативных проявлений (импульсивность, агрессивность, неустойчивая или крайне низкая (завышенная) самооценка, завышенный уровень притязаний).

КРР с обучающимися целевых групп осуществляется в ходе всего образовательного процесса, во всех видах и формах деятельности, как в совместной деятельности детей в условиях дошкольной группы, так и в форме коррекционно-развивающих групповых/индивидуальных занятий.

КРР строится дифференцированно, в зависимости от имеющихся у обучающихся дисфункций и особенностей развития (в познавательной, речевой, эмоциональной, коммуникативной, регулятивной сферах) и должна предусматривать индивидуализацию психолого-педагогического сопровождения.

**Содержание КРР в ДОО** включает следующие блоки:

**1) Диагностическая работа включает:**

- своевременное выявление детей, нуждающихся в психолого-педагогическом сопровождении;
- раннюю (с первых дней пребывания обучающегося в МАДОУ) диагностику отклонений в развитии и анализ причин трудностей социальной адаптации;
- комплексный сбор сведений об обучающемся на основании диагностической информации от специалистов разного профиля;
- определение уровня актуального и зоны ближайшего развития обучающегося с ОВЗ, с трудностями в обучении и социализации, выявление его резервных возможностей;
- изучение уровня общего развития обучающихся (с учётом особенностей нозологической группы), возможностей вербальной и невербальной коммуникации со сверстниками и взрослыми;
- изучение развития эмоционально-волевой сферы и личностных особенностей обучающихся;



- изучение индивидуальных образовательных и социально-коммуникативных потребностей обучающихся;
- изучение социальной ситуации развития и условий семейного воспитания ребёнка;
- изучение уровня адаптации и адаптивных возможностей обучающегося;
- изучение направленности детской одаренности;
- изучение, констатацию в развитии ребёнка его интересов и склонностей, одаренности;
- мониторинг развития детей и предупреждение возникновения психолого-педагогических проблем в их развитии;
- выявление детей-мигрантов, имеющих трудности в обучении и социально-психологической адаптации, дифференциальная диагностика и оценка этнокультурной природы имеющихся трудностей;
- всестороннее психолого-педагогическое изучение личности ребёнка;
- выявление и изучение неблагоприятных факторов социальной среды и рисков образовательной среды;
- системный разносторонний контроль специалистов за уровнем и динамикой развития обучающегося, а также за созданием необходимых условий, соответствующих особым (индивидуальным) образовательным потребностям обучающегося.

## **2) КРР включает:**

- выбор оптимальных для развития обучающегося коррекционно-развивающих программ/методик психолого-педагогического сопровождения в соответствии с его особыми (индивидуальными) образовательными потребностями;
- организацию, разработку и проведение специалистами индивидуальных и групповых коррекционно-развивающих занятий, необходимых для преодоления нарушений поведения и развития, трудностей в освоении образовательной программы и социализации;
- коррекцию и развитие высших психических функций;
- развитие эмоционально-волевой и личностной сферы обучающегося и психологическую коррекцию его поведения;
- развитие коммуникативных способностей, социального и эмоционального интеллекта обучающихся, формирование их коммуникативной компетентности;
- коррекцию и развитие психомоторной сферы, координации и регуляции движений;
- создание условий, обеспечивающих развитие, обучение и воспитание детей с ярко выраженной познавательной направленностью, высоким уровнем умственного развития или иной направленностью одаренности;
- создание насыщенной развивающей предметно - пространственной среды для разных видов деятельности;
- формирование инклюзивной образовательной среды, в том числе обеспечивающей включение детей иностранных граждан в российское образовательное пространство с сохранением культуры и идентичности, связанных со страной исхода/происхождения;
- оказание поддержки ребенку в случаях неблагоприятных условий жизни, психотравмирующих обстоятельствах при условии информирования соответствующих структур социальной защиты;
- преодоление педагогической запущенности в работе с обучающимся, стремление устранить неадекватные методы воспитания в семье во взаимодействии родителей (законных представителей) с детьми;
- помощь в устранении психотравмирующих ситуаций в жизни ребенка.

## **3) КРР включает:**

- разработку рекомендаций по основным направлениям работы с обучающимся с

трудностями в обучении и социализации, единых для всех участников образовательных отношений;

– консультирование специалистами педагогов по выбору индивидуально ориентированных методов и приемов работы с обучающимся;

– консультативную помощь семье в вопросах выбора оптимальной стратегии воспитания и приемов коррекционно-развивающей работы с ребенком.

**4) Информационно-просветительская работа предусматривает:**

- различные формы просветительской деятельности (лекции, беседы, информационные стенды, печатные материалы, электронные ресурсы), направленные на разъяснение участникам образовательных отношений — обучающимся (в доступной для дошкольного возраста форме), их родителям (законным представителям), педагогическим работникам — вопросов, связанных с особенностями образовательного процесса и психолого-педагогического сопровождения обучающихся, в том числе с ОВЗ, трудностями в обучении и социализации;

- проведение тематических выступлений, онлайн-консультаций для педагогов и родителей (законных представителей) по разъяснению индивидуально-типологических особенностей различных категорий обучающихся, в том числе с ОВЗ, трудностями в обучении и социализации.

**5) Реализация КРР с обучающимися с ОВЗ и детьми-инвалидами** согласно нозологических групп осуществляется в соответствии с Федеральной адаптированной образовательной программой ДО (далее - ФАОП ДО). КРР с обучающимися с ОВЗ и детьми-инвалидами должна предусматривать предупреждение вторичных биологических и социальных отклонений в развитии, затрудняющих образование и социализацию обучающихся, коррекцию нарушений психического и физического развития средствами коррекционной педагогики, специальной психологии и медицины; формирование у обучающихся механизмов компенсации дефицитарных функций, не поддающихся коррекции, в том числе с использованием ассистивных технологий.

**6) КРР с детьми, находящимися под диспансерным наблюдением, в том числе часто болеющими детьми,** имеет выраженную специфику. Детям, находящимся под диспансерным наблюдением, в том числе часто болеющим детям, свойственны: быстрая утомляемость, длительный период восстановления после заболевания и (или) его обострения (не менее 4-х недель), специфические особенности межличностного взаимодействия и деятельности (ограниченность круга общения больного ребёнка, объективная зависимость от взрослых (родителей (законных представителей), педагогов), стремление постоянно получать от них помощь). Для детей, находящихся под диспансерным наблюдением, в том числе часто болеющих детей, старшего дошкольного возраста характерны изменения в отношении ведущего вида деятельности – сюжетно-ролевой игры, что оказывает негативное влияние на развитие его личности и эмоциональное благополучие. В итоге у ребёнка появляются сложности в освоении программы и социальной адаптации.

Направленность коррекционно-развивающей работы с детьми, находящимися под диспансерным наблюдением, в том числе часто болеющими детьми включает:

<b>Коррекция (развитие) коммуникативной, личностной, эмоционально-волевой сфер, познавательных процессов</b>	
<b>«Сказкотерапия»</b>	Целенаправленное использование сказок в психологической, психокоррекционной, психотерапевтической работе
<b>«Психогимнастика в детском саду» Е.А Алябьевой</b>	Курс специальных занятий (этюдов, игр, упражнений, направленных на развитие и коррекцию различных сторон психики ребенка (как его познавательной, так и эмоционально-личностной сферы).

<b>Психогимнастика</b>	Этюды «Штанга», «Шалтай-болтай», «Это я! Это мое!», психомышечные упражнения «Фея сна»;
<b>Игры с разными материалами</b>	С бумагой, крупами, водой и песком;
<b>Растяжки</b>	Упражнения на расслабление-напряжение
<b>Функциональные упражнения</b>	«Послушать тишину», «Костер», «Колпак мой треугольный», «Черепашка»;
<b>Когнитивные упражнения</b>	«Чаша доброты», «Движение»;
<b>Глазодвигательные упражнения</b>	Гимнастика для глаз
<b>Релаксация</b>	«Поза покоя», «Кулачки»;
<b>Пальчиковая гимнастика с речитативом</b>	«Очки», «Стул», «Стол» и др.
<b>Аутотренинг</b>	«Волшебный сон» с использованием стихов, записи звуков природы, классической музыки.
<b>Снижение тревожности</b>	
❖	Приветствие «Улыбка»
❖	«Клубочек» - выбор темы для рассказа (например, моя любимая игрушка...)
❖	«Комплементы» - сделать комплемент каждому ребенку по кругу
❖	«Пересядьте те, кто...» (например, любит мороженое).
❖	«Мне понравилось, как ты сегодня...» (рассказать, что понравилось в поведении другого ребенка за сегодняшний день).
❖	Игра с мячом «Добрые слова»
❖	«Волшебный стул» («Кто сегодня всех смелей, всех красивей и умней» - на стул садится ребенок, каждый из играющих говорит о нем что-то хорошее)
❖	Упражнение «Не определенные фигуры» (педагог рисует на доске неопределенные фигуры, а ребята рассказывают на какое страшное животное она похожа).
❖	Упражнение «Закончи предложение» (дети заканчивают фразы, например: «Дети боятся...»)
<b>Помощь в разрешении поведенческих проблем:</b>	
<b>Коррекция сенсорно-двигательных стереотипий (крутится вокруг своей оси)</b>	Аутостимуляция. Переключение. Стереотипию прерывают, предлагают ребенку другую знакомую, невызывающую негативизма деятельность (сортировка предметов, нанизывание бусин на шнурок с наконечником, собирание пазлов)
<b>Коррекция пассивного поведения (лежит на полу)</b>	Избегание неприятного. Проблемное поведение прерывают, переключают внимание ребенка на другие действия (интересную для ребенка деятельность)
<b>Коррекция плача</b>	Избегание неприятного (внутренний дискомфорт). Переключение ребенка на интересную для него деятельность.
<b>Коррекция эмоционально-аффективных стереотипий</b>	Аутостимуляция. Повторяющиеся эпизоды крика заменяют прослушиванием музыки.
<b>Коррекция двигательных стереотипий (пробежки, прыжки)</b>	Аутостимуляция. Переключение. Стереотипию прерывают, предлагают ребенку другую знакомую, невызывающую негативизма деятельность (сортировка круп, нанизывание бусин на шнурок с наконечником)
<b>Коррекция агрессии, самоагрессии и аффективных вспышек.</b>	Избегание неприятного. Проблемное поведение прерывают, переключают внимание ребенка на другие действия (выйти из помещения, пройти по коридору, умыться)
<b>Коррекция неадекватного визга</b>	Избегание неприятного (внутренний дискомфорт). Тайм-аут (переход в другое помещение). Переключении ребенка на интересную для неё деятельность.

<i>Коррекция гиперактивного поведения во внеурочное время (убегание, бросание стульев «проверка» чужих пакетов)</i>	Поощрение и похвала за хорошее поведение. Упражнения на телесный контакт. Включение двигательной активности. Пальчиковая гимнастика.
<i>Коррекция чрезмерной двигательной активности на занятии (движения по группе, доставание из шкафов игр, хватание чужих предметов)</i>	Игротерапия. Включение в игру. Игры и упражнения на преодоление двигательного автоматизма. Дыхательные упражнения (игры с мыльными пузырями).
<i>Коррекция импульсивного поведения (ведет себя, как заведенный; бежит быстрее, чем ходит)</i>	Сглаживание напряжения игровыми приемами. Следование за интересом ребенка. Включение упражнений с элементами мышечной релаксации. Взаимодействие со сверстниками.
<i>Коррекция нежелательного поведения (разговаривает вовремя урока)</i>	Заинтересованность. Использование визуальных стимулов. Отвлечение внимания. Зрительный контакт. Становиться рядом. Говорить тихим голосом. Попросить об одолжении. Изменить деятельность. Поощрение. Заинтересованность в начатом задании.
<i>Коррекция нежелательного поведения (ходит по группе, выбирает игры во время занятия)</i>	Активизировать интерес обучаемого. Лишение права пользоваться пособиями, не относящимися к теме занятия. Подчеркивание любых улучшений в поведении. Положительное подкрепление результатов.
<b>Создание условий для успешной социализации, оптимизация межличностного взаимодействия с взрослыми и сверстниками.</b>	
<i>Социально-коммуникативное развитие в режимных моментах</i>	Ритуалы и традиции, символика группы, правила группы, тематические дни, условные сигналы, социальные дистанции
<i>Социально-коммуникативное развитие в игровой деятельности</i>	Сюжетно-ролевая игра. Форм социализации дошкольника, поэтому от умелого руководства педагога зависит эффективность работы в данном направлении.
	Коммуникативные игры, в ходе которых для выполнения игрового действия необходим речевой, тактильный или иной контакт взрослого с ребенком, детей между собой. Таких игр достаточно много, это игры различной степени подвижности, к ним можно отнести некоторые хороводные игры, много среди них словесных и ролевых игр.
	Игры с правилами. Ребенок запоминает правила, действует в соответствии с ними, контролируя свои действия и действия сверстников, учится эмоционально-приемлемо оценивать результат игры, принимать успех и неудачу. В таких играх активно формируется адекватная самооценка, развиваются различные социальные представления.
<i>Воспитание основ безопасного поведения у дошкольников как одно из направлений социально-коммуникативного развития</i>	Формирование у дошкольников основ безопасного поведения в быту, социуме, природе.
<i>Правовое воспитание дошкольника</i>	Нравственно-правовое воспитание, как база для усвоения прав и нравственные нормы социальных взаимоотношений между людьми в обществе, ставшие личностным убеждением, жизненной привычкой человека.

<p><i>Трудовое воспитание дошкольника</i></p>	<p>Формирование позитивных установок к различным видам труда и творчества:</p> <ul style="list-style-type: none"> <li>❖ представление о труде взрослых;</li> <li>❖ ручной (художественный) труд;</li> <li>❖ труд в природе;</li> <li>❖ дежурство;</li> <li>❖ хозяйственно-бытовой труд;</li> <li>❖ самообслуживание;</li> <li>❖ взаимодействие с семьей в процессе трудового воспитания</li> </ul>
---	--

Включение ЧБД в программу КРР, определение индивидуального маршрута психолого- педагогического сопровождения осуществляется на основании медицинского заключения и рекомендаций ППК по результатам психологической и педагогической диагностики.

**7) *Направленность КРР с одаренными обучающимися включает:***

- определение вида одаренности, интеллектуальных и личностных особенностей детей, прогноз возможных проблем и потенциала развития.
- вовлечение родителей (законных представителей) в образовательный процесс и установление с ними отношений сотрудничества как обязательного условия поддержки и развития одаренного ребёнка, как в МАДОУ, так и в условиях семейного воспитания;
- создание атмосферы доброжелательности, заботы и уважения по отношению к ребёнку, обстановки, формирующей у ребёнка чувство собственной значимости, поощряющей проявление его индивидуальности;
- сохранение и поддержка индивидуальности ребёнка, развитие его индивидуальных способностей и творческого потенциала как субъекта отношений с людьми, миром и самим собой;
- формирование коммуникативных навыков и развитие эмоциональной устойчивости;
- организация предметно-развивающей, обогащённой образовательной среды в условиях МАДОУ, благоприятную для развития различных видов способностей и одаренности.

Включение ребенка в программу КРР, определение индивидуального маршрута психолого- педагогического сопровождения осуществляется на основе заключения ППК по результатам психологической и педагогической диагностики.

**8) *Направленность КРР с билингвальными воспитанниками, детьми мигрантов, испытывающими трудности с пониманием государственного языка РФ, включает:***

- развитие коммуникативных навыков, формирование чувствительности к сверстнику, его эмоциональному состоянию, намерениям и желаниям;
- формирование уверенного поведения и социальной успешности;
- коррекцию деструктивных эмоциональных состояний, возникающих вследствие попадания в новую языковую и культурную среду (тревога, неуверенность, агрессия);
- создание атмосферы доброжелательности, заботы и уважения по отношению к ребенку.

Таким образом, работу по социализации и языковой адаптации детей иностранных граждан, обучающихся в организациях, реализующих программы ДО в РФ, рекомендуется организовывать с учетом особенностей социальной ситуации каждого ребенка персонально.

Психолого-педагогическое сопровождение детей данной целевой группы может осуществляться в контексте общей программы адаптации ребенка к ДОО. В случаях выраженных проблем социализации, личностного развития и общей дезадаптации ребенка, его включение в программу КРР может быть осуществлено на основе заключения ППК по

результатам психологической диагностики или по запросу родителей (законных представителей) ребенка.

9) К целевой группе *обучающихся «группы риска»* могут быть отнесены дети, имеющие проблемы с психологическим здоровьем; эмоциональные проблемы (повышенная возбудимость, апатия, раздражительность, тревога, появление фобий); поведенческие проблемы (грубость, агрессия, обман); проблемы неврологического характера (потеря аппетита); проблемы общения (стеснительность, замкнутость, излишняя чувствительность, выраженная нереализованная потребность в лидерстве); проблемы регуляторного характера (расстройство сна, быстрая утомляемость, навязчивые движения, двигательная расторможенность, снижение произвольности внимания).

Направленность КРР с воспитанниками, имеющими девиации развития и поведения включает:

- коррекция/развитие социально-коммуникативной, личностной, эмоционально-волевой сферы;
- помощь в решении поведенческих проблем;
- формирование адекватных, социально-приемлемых способов поведения;
- развитие рефлексивных способностей;
- совершенствование способов саморегуляции.

Включение ребенка из «группы риска» в программу КРР, определение индивидуального маршрута психолого-педагогического сопровождения осуществляется на основе заключения ППк по результатам психологической диагностики или по обоснованному запросу педагога/родителей (законных представителей).

### ***Направления и задачи коррекционно-развивающей работы в части, формируемой участниками образовательных отношений***

Зачисление детей с нарушениями речи в логопункт, либо направление воспитанников, нуждающихся в индивидуальных коррекционных занятиях к педагогу – психологу осуществляется на основании заключения психолога – педагогического консилиума МАДОУ. ППк осуществляет свою деятельность в соответствии с действующим федеральным законодательством.

Направление детей на обследование ППк производится по инициативе родителей (законных представителей) или с согласия родителей (законных представителей) по инициативе воспитателя, учителя-логопеда, педагога–психолога.

#### ***3.6.1. Организация работы учителя - логопеда***

Дошкольный возраст – возраст интенсивного формирования речи, это благоприятная пора для выработки навыков эффективного общения. Для того чтобы такие навыки у детей вырабатывались, надо сначала научить его правильно говорить. Вот почему одной из задач МАДОУ является создание условий по преодолению речевых нарушений у детей.

#### ***Цели деятельности учителя - логопеда:***

- своевременная систематическая медико – психолого-педагогическая помощь детям, нуждающимся в коррекционной помощи;
- консультативно-методическая поддержка их родителей (законных представителей) в организации воспитания и обучения ребёнка;
- социальная адаптация детей, нуждающихся в коррекционной помощи, формирование у них предпосылок учебной деятельности.

#### ***Эффективность диагностической работы зависит от следующих условий:***

- ***Первое из таких условий*** – систематическое изучение состояния речи дошкольников.

Изучение состояния речи детей проходит дважды в год: осенью, чтобы выявить уровень речевого развития и правильно спланировать свою работу на учебный год, весной, чтобы проследить эффективность своей работы.

В междиагностический период им проводятся наблюдения за характером развития речи воспитанников и при необходимости вносятся коррективы в коррекционные программы развития речи воспитанников.

• **Второе условие** - это результативное изучение речевого развития дошкольников – разнообразие методов и источников сбора информации. Чтобы правильно оценить полученные данные, учителю-логопеду необходимо понимать причины, лежащие в основе наблюдаемых явлений. Для их выяснения он может воспользоваться такими проверенными длительной педагогической практикой и взаимодополняющими методами диагностики, как:

- ✓ привлечение к обследованию детей других специалистов – педагога-психолога, музыкального руководителя и инструктора по физической культуре;
- ✓ наблюдение за ребенком в процессе разных видов деятельности и при выполнении специальных диагностических заданий;
- ✓ изучение истории его раннего общего, речевого развития и условий семейного воспитания;
- ✓ беседы с родителями (законными представителями).

Так, в процессе направленного наблюдения учитель - логопед получает достаточно полные данные о состоянии всех компонентов речевой системы дошкольников. Из бесед с родителями, изучением медицинских карт может быть получена информация о наличии или отсутствии в их анамнезе факторов, влияющих на развитие биологической или социальной стороны речи. Например, нарушения в произношении может быть связано с неправильным прикусом или недостаточно внимательное отношение в семье (говорит, но мы его понимаем), осложнения при родах, которые могут вести к разнообразным нарушениям как речи, так и поведения и нарушениям психических функций.

• **Третье условие** – четкая возрастная адресация и комплексный характер диагностических процедур.

Наряду с речевыми недостатками у детей дошкольного возраста могут отмечаться и недостатки неречевого характера, проявляющихся в недоразвитии психофизических процессов.

Поэтому в процессе обследования должны быть учтены тесные связи речевого и умственного, речевого и эмоционально-личностного, речевого и физического развития детей.

• **Четвертое условие** – оптимизация процедуры изучения речи детей и фиксации его результатов.

В процедуре изучения детской речи недопустимо, чтобы она носила тестовый характер и у детей возникло ощущение, что их оценивают.

Результаты обследования фиксируются в «речевой карте».

Таким образом, грамотное решение педагогами задач диагностического блока во многом предопределяет успешность его дальнейшей деятельности.

#### Основные задачи деятельности учителя - логопеда

- формирование коммуникативных способностей;
- формирование умения сотрудничать;
- осуществление необходимой коррекции нарушений речи детей;
- обеспечение равных стартовых возможностей при поступлении детей, нуждающихся в коррекционной помощи в общеобразовательные школы;
- взаимодействие с семьями воспитанников для обеспечения полноценного, гармоничного развития детей, выработка компетентной педагогической позиции у родителей по отношению к собственному ребёнку

#### Организация образовательного процесса

<p><b>Приоритетные направления работы с детьми:</b></p> <ul style="list-style-type: none"> <li>▪ логопедическая коррекция дефекта;</li> <li>▪ социальная адаптация с последующей интеграцией в общеобразовательную школу;</li> <li>▪ развитие речи и речевого общения (решение в единстве задач языкового и коммуникативного развития)</li> </ul>	<p><b>Образовательный процесс включает:</b></p> <ul style="list-style-type: none"> <li>▪ гибкое содержание;</li> <li>▪ педагогические технологии, обеспечивающие индивидуальное, личностно-ориентированное развитие каждого ребёнка, коррекцию дефекта</li> </ul>	<p><b>Консультативная помощь воспитателям по созданию в группе условий в развивающей предметно – пространственной среде</b> для развития различных видов деятельности с учётом возможностей, интересов, потребностей самих детей. Это направление обеспечивается взаимодействием в работе учителя - логопеда и воспитателя</p>
<p>Логопедические занятия в логопункте проводятся ежедневно. Продолжительность учебной недели 5 дней. По форме логопедические занятия – индивидуальные. Индивидуальная логопедическая работа планируется с 9.00 до 12.00.</p> <p>Учебный год в логопункте начинается первого сентября и условно делится на три периода:</p> <p>I период — сентябрь, октябрь, ноябрь;</p> <p>II период — декабрь, январь, февраль;</p> <p>III период — март, апрель, май.</p> <p>С 1 по 15 сентября и с 1 по 7 июня проводится углубленная диагностика, сбор анамнеза, составление и обсуждение плана работы</p> <p>Частота проведения индивидуальных логопедических занятий – 2 раза в неделю.</p> <p>Продолжительность индивидуальных занятий – 20 - 25 минут.</p>		

Для реализации коррекционно-развивающих программ и новых подходов к коррекционно-воспитательной работе с детьми необходима **развивающая речевая среда**.

### 1. Речетворческая среда ДОУ

- *Среда организованной речетворческой деятельности:* использование режимных моментов для коррекционной работы, музыкальные занятия, логоритмические занятия, развлечения;
- *Среда нерегламентированной речетворческой деятельности:* совместные с педагогом сюжетно-ролевые и дидактические игры, посещение экскурсий и кружка «Речеветик», самостоятельная деятельность детей вне занятий;
- *Среда нерегламентированной самостоятельной речетворческой деятельности:* возникает по инициативе детей

### 2. Среда семьи, как место совместной и самостоятельной речетворческой деятельности

- *Совместная с родителями (законными представителями)* (по содержанию адекватно аналогичной деятельности воспитателей с детьми в ДОУ);
- *Самостоятельная* (аналогично самостоятельной речетворческой деятельности детей в саду)

### 3. Среда социума (просветительская речетворческая деятельность)

Создание развивающей речевой среды должно стимулировать развитие ребёнка, обеспечивать более высокий уровень познавательного развития, провоцировать его речевую активность. Совершенствование развивающей речевой среды зависит:

- ✓ от умения воспитателя в быту, в самостоятельных играх помогать детям посредством речи взаимодействовать и налаживать контакты друг с другом,



✓ предоставлять для самостоятельного рассматривания картинки, книги, наборы предметов в целях развития инициативной речи, обогащения и уточнения представлений о предметах,

✓ удовлетворять потребности детей в обсуждении данной информации,

✓ выслушивать детей, приучать проявлять инициативу и любознательность с целью получения новых знаний, опираясь на опыт детей и учитывая их предпочтения, подбирать наглядные материалы для самостоятельного восприятия с последующим обсуждением полученных впечатлений с воспитателем и сверстниками.

Важным компонентом в речевой среде является и правильная речь взрослых. Речь должна быть абсолютно правильной и литературной, по форме и по тону быть всегда вежливой; речь взрослых должна соответствовать таким критериям, как точность, ясность, эмоциональная выразительность, образность и достаточная громкость. Культура речевой среды предопределяет культуру речи самих детей.

***Использование специальных образовательных программ и методов, специальных методических пособий и дидактических материалов:***

1. Филичева Т.Б., Чиркина Г.В. Воспитание и обучение детей дошкольного возраста с ФФНР - Программа. - М. 2002;

2. Лопухина И. Логопедия – 550 занимательных упражнений для развития речи,- М.: «Аквариум», 1996

3. Коноваленко В.В., Коноваленко С.В. Фронтальные логопедические занятия в подготовительной группе для детей с ФФНР.- М.: 1998

4. Коноваленко В.В., Коноваленко С.В. Индивидуально-подгрупповая работа с детьми по коррекции звукопроизношения.- М.: 1998

5. Нищева Н.В. Система коррекционной работы в логопедической группе для детей с ОНР.- СПб «Детство-ПРЕСС», 2007

6. Нищева Н.В. Конспекты подгрупповых логопедических занятий в старшей группе д\с для детей с ОНР.- СПб «Детство-ПРЕСС», 2007

7. Нищева Н.В. Занимаемся вместе. Старшая группа. Домашняя тетрадь. Часть 1.- СПб «Детство-ПРЕСС», 2008

8. Жукова Н., Мастюкова Е., Филичева Т.Б. Преодоление общего недоразвития речи у дошкольников.- М., 1990

9. Крупенчук О.И. Научите меня говорить правильно.- СПб. ЛИТЕРА, 2003

10. Кирьянова Р. А. Комплексная диагностика и её использование учителем-логопедом в коррекционной работе с детьми 5-6 лет, имеющими тяжёлые речевые нарушения речи.- СПб., КАРО, 2002

11. Жукова Н.С., Мастюкова Е.М., Филичева Т.Б. Логопедия. - ЕКб., Литур, 2003

12. Алифанова Е.А., Егорова Н.Е. Логопедические рифмовки и миниатюры. - М., «Гном и Д», 2001

13. Белая А.Е., Верясова В.И. Пальчиковые игры для развития речи дошкольников. - М., АСТ, 1999

14. Филичева Т.Б., Туманова Т.В. Дети с фонетико-фонематическим недоразвитием. М., «Гном и Д», 1999

15. Нищева Н.В. Будем говорить правильно. - Детство-Пресс, 2002

16. Крупенчук О.И. Готовим руку к письму. - СПб., ЛИТЕРА, 2004

17. Нищева Н.В. Развивающие сказки. - СПб., Детство-Пресс, 2015

18. Нищева Н.В. Новые разноцветные сказки - СПб, Детство –Пресс, СПб, 2015

19. Волина В.В. Занимательное азбукведение. - М., Просвещение 1991

20. Фомичёва М.Ф. Воспитание у детей правильного произношения. - М., Просвещение, 1981

21. Картушина М.Ю. Логоритмические занятия в детском саду. - М., СФЕРА, 2003

22. Ткаченко Т.А. Учим говорить правильно. Система коррекции ОНР у детей 5 лет. - М., «Гном и Д», 2002
23. Ткаченко Т.А. Сборник упражнений. - М., «Гном и Д», 2001
24. Ткаченко Т.А. Коррекция нарушений слоговой структуры слова (альбом для индивидуальной работы с детьми 4-6 лет). - М., 2001
25. Грибова О.Е., Бессонова Т.П. Дидактический материал по обследованию детей. Грамматический строй. - М., АРКТИ, 2001
26. Филичева Т.Б. Коррекционное обучение и воспитание детей 5-летнего возраста с ОНР. - М., 1991
27. Гадасина Л.Я. Ивановская О.Г. Звуки на все руки. - СПб., Детство-ПРЕСС 1999
28. Варенцова Н.С., Колесникова Е.В. Развитие фонематического слуха у дошкольников. - М., «АКАЛИС» 1996
29. Колесникова Е.В. Развитие звуко-буквенного анализа у дошкольников. - М., «АКАЛИС» 1996
30. Дедюхина Г.В. Работа над ритмом в логопедической практике. - М., 2006
31. Дурова Н.В. Фонематика. - М., 1999
32. Коноваленко В.В. Коррекционная работа воспитателя в подготовительной логопедической группе. - М., 1998
33. Нищева Н.В. Занимаемся вместе. Подготовительная группа. Домашняя тетрадь. Часть 1-2.- СПб, Детство-Пресс, 2008
34. Ткаченко Т.А. Логопедические занятия с детьми, имеющими ОНР. - М., 1996
35. Худенко Е.Д. Шаховская, Ткаченко Т.А. Планы-конспекты логопедических занятий (3-й период обучения). - М., 1995
36. Курицына Э. М., Тараева Л.А. Большая книга занятий по развитию речи. - М., «РОСМЭН», 2006
37. Чистякова И.А. 64 игры для формирования грамотной фразы у дошкольников. - СПб, «КАРО» 2006
38. Новоторцева Н.В. Рабочая тетрадь по развитию речи на звуки «Ш, Ж». - Ярославль. 1996
39. Репина З.А., Доросинская А.В. Опосредованная артикуляционная гимнастика для детей преддошкольного возраста.- ЕКб, 1999

Демонстрационный и раздаточный материал:

- *развитие памяти, внимания и словесно – логического мышления:* дидактические игры – «Чем отличаются картинки», «Четвертый лишний», «Подбери картинку к слову» и т.п.

- *формирование звукопроизношения:*

а) предметные картинки на все изучаемые звуки для фронтальной и индивидуальной работы;

б) пособия для формирования слоговой структуры слова;

в) тексты на автоматизацию и дифференциацию поставленных звуков.

- *формирование фонематического восприятия и навыков звукового анализа:*

а) схемы звуко - слогового состава слова;

б) предметные картинки и схемы слов разной звуковой структуры;

в) пособия для определения позиции звука в слове;

г) символы для изображения различных звуков.

Обучение грамоте:

а) наборная азбука;

б) пластмассовые буквы, наборное полотно.

в) пособия и различные игры по обучению грамоте.

Работа над словарем:

а) предметные и сюжетные картинки по лексическим темам для формирования обобщающих и видовых понятий: «Овощи», «Фрукты», «Одежда», «Обувь», «Мебель»,

«Посуда», «Животные и их детеныши», «Рыбы», «Птицы», «Насекомые», «Транспорт» и т.д. (по программе).

б) пособие по словообразованию:

- образование существительных с уменьшительно - ласкательным суффиксом;
- образование относительных прилагательных;
- образование притяжательных прилагательных;
- образование приставочных глаголов.

в) предметные картинки на подбор антонимов

г) предметные картинки на подбор синонимов.

Формирование грамматического строя речи:

а) пособие на все падежные формы существительного в единственном множественном числе (в том числе несклоняемых существительных);

б) пособие на все предложные конструкции (составление предложений с простыми и сложными предлогами);

в) пособие на все согласования (прилагательных, глаголов, числительных, местоимений с существительными);

г) пособие для формирования фразовой речи.

Развитие связной речи:

- серия сюжетных картинок;
- сюжетные картинки;
- набор текстов для пересказа;
- набор предметных картинок для составления сравнительных и описательных рассказов.

Материал для работы над развитием связной речи:

- сюжетные картинки на составление предложений (без предлога, с предлогом);
- карточки для составления предложений
- марточки для составления связного текста.

Материал для обследования детей:

а) материал для обследования интеллекта:

- счетный материал;
- разрезные картинки;
- исключение 4-го лишнего предмета;

б) материал для обследования всех компонентов языка.

Деятельность учителя - логопеда

Основным специалистом, проводящим и координирующим коррекционно-педагогическую работу в логопункте, является учитель-логопед.

Так, учитель-логопед:

- проводит мониторинг детей;
- осуществляет непосредственно коррекционную работу;
- планирует (совместно с другими специалистами) и организует целенаправленную интеграцию детей с отклонениями в развитии в группе;
- консультирует воспитателей, музыкального руководителя, инструктора по физической культуре по вопросам организации коррекционно-педагогического процесса и взаимодействия с детьми; помогает в отборе содержания и методики проведения индивидуальной работы с детьми;

- координирует коррекционную психолого - педагогическую и медицинскую помощь детям с отклонениями в развитии;

- ведет необходимую документацию:

1. Логопедическая карта на каждого логопата.
2. Перспективно-тематический план.

3. Тетрадь индивидуальных занятий с ребенком.

4. Тетрадь взаимодействия с воспитателем.

В конце учебного года составляется аналитический отчет о результатах коррекционной работы.

### 3.6.2. Организация работы педагога – психолога

В течение всего года проводится психологическая диагностика воспитанников по заявлению родителей (законных представителей), сбор анамнеза, составление и обсуждение плана работы, индивидуальных образовательных траекторий.

Содержание	Дата	Возраст	Контроль	
<b>Диагностическая деятельность</b>				
1	Определение уровня адаптации вновь поступивших детей	По мере поступления детей	1,5 – 3 года	Листы адаптации Аналитическая справка
2	Определение готовности к школе (Л.А.Ясюкова)	1.09 –30.09 01.04 - 30.04	Подготовительные к школе группы	Протоколы обследований, аналитическая справка
3	Индивидуальное обследование детей «Группы риска» и по запросам родителей, педагогов	в течение года	Все возраста	Протоколы, карты развития
4	Сформированность школьно – значимых компонентов (по Семаго)	1 этап октябрь (I - II) 2 этап апрель (III – IV)	Подготовительные к школе группы	Протоколы обследований, аналитическая справка
<b>Коррекционно - развивающая работа</b>				
5	Коррекционно - развивающая работа по развитию познавательных функций (индивидуальная и подгрупповая)	в течение года	Дети «Группы риска»	Карты развития

### Диагностический инструментарий

Исследуемый параметр	Методика	Источники
<b>Интеллект</b>	• Векслер Д.	ГП «ИМАТОН» (Госстандарт России)
	• Степанов С.С. «Диагностика интеллекта методом рисуночного теста»	Степанов С.С. Диагностика интеллекта методом рисуночного теста - М.: Академия, 1996.
<b>Обучаемость</b>	• Иванова А.Я. «Методика исследования обучаемости»	ГП «ИМАТОН» (Госстандарт России), Составитель Муляр О.И., 1995.
<b>Готовность к школьному обучению</b>	• Кеэс П.Я. «Тест школьной зрелости»	Лидерс А.Г., Колесников В.Г. Тест школьной зрелости / Руководство к применению - Обнинск : Принтер, 1992.
	• Керн А., Йирасек Я.	Рогов Е.И. Настольная книга практического психолога в образовании. – М.: Владос, 1995, с.40-46
	• Гуткина Н.И. «Психологическая готовность к школе»	Гуткина Н.И. «Психологическая готовность к школе». Питер, 2007

	<ul style="list-style-type: none"> <li>• «Чего не хватает на рисунках»</li> <li>• «Узнай кто Я»</li> <li>• «Какие предметы спрятаны в рисунке»</li> <li>• «Чем залатать коврик»</li> </ul>	Немов Р.С. Психология, книга 3, - М.: Просвящение, 1995, с. 119-124
<b>Внимание</b>	<ul style="list-style-type: none"> <li>• «Найди и вычеркни»</li> <li>• «Поставь значки»</li> </ul>	Немов Р.С. Психология, книга 3, - М.: Просвящение, 1995, с. 125-129
	<ul style="list-style-type: none"> <li>• «Особенности распределения внимания»</li> <li>• «Концентрация и устойчивость внимания»</li> <li>• «Объем внимания»</li> <li>• «Корректирующая проба» (Методика Бурдона)</li> </ul>	Осипова А.А. Диагностика и коррекция внимания. – М.: ТЦ Сфера, 2004. – 104 с.
<b>Речь</b>	<ul style="list-style-type: none"> <li>• «Назови слова»</li> <li>• «Расскажи по картинкам»</li> </ul>	Немов Р.С. Психология, книга 3, - М.: Просвящение, 1995, с. 159-165
<b>Воображение</b>	<ul style="list-style-type: none"> <li>• «Придумай рассказ»</li> <li>• «Нарисуй что-нибудь»</li> <li>• «Придумай игру»</li> </ul>	Немов Р.С. Психология, книга 3, - М.: Просвящение, 1995, с. 133-136
	<ul style="list-style-type: none"> <li>• «На что похожи?»</li> <li>• «Дорисуй»</li> <li>• «Нарисуй картинку»</li> </ul>	Ильина М.В. Воображение и творческое мышление. – М.: Книголюб, 2004.
<b>Память</b>	<ul style="list-style-type: none"> <li>• «Узнай фигуру»</li> <li>• «Запомни рисунки»</li> <li>• «Запомни цифры»</li> </ul>	Немов Р.С. Психология, книга 3, - М.: Просвящение, 1995, с. 136-143
	• Лурия А.Р. «Заучивание 10 слов»	Энциклопедия психологических тестов для детей/ под ред. Книгина И./ – М.: Аркадия, 1998, с.30-32
	• «Узнавание фигур»	Богданова Т.Г., Корнилова Т.В. Диагностика познавательной сферы ребенка. М.: Роспедагенство, 1994, с. 18-19
<b>Образно-логическое мышление</b>	<ul style="list-style-type: none"> <li>• «Нелепицы»</li> <li>• «Времена года»</li> <li>• «Что здесь лишнее»</li> <li>• «Кому чего не достает»</li> <li>• «Раздели на группы»</li> </ul>	Немов Р.С. Психология, книга 3, - М.: Просвящение, 1995, с. 144-152
	• Диагностика уровня сформированности начальных логических приемов	Левченко И.Ю., Кисилева Н.А. Психологическое изучение детей с нарушениями в развитии. – М.: Издательство «Книголюб», 2008.
<b>Наглядно-действенное мышление</b>	<ul style="list-style-type: none"> <li>• «Обведи контур»</li> <li>• «Пройди через лабиринт»</li> <li>• «Воспроизведи рисунок»</li> </ul>	Немов Р.С. Психология, книга 3, - М.: Просвящение, 1995, с. 152-157
<b>Произвольная сфера</b>	<ul style="list-style-type: none"> <li>• «Домик» Гуткина Н.И.</li> <li>• «Да и нет»</li> </ul>	Руководство практического психолога (готовность к школе)- М.: Академия, 1995, с.48-51

	<ul style="list-style-type: none"> <li>• «Графический диктант» Эльконин Д.Б.</li> </ul>	Диагностика развития произвольности у дошкольников, сост. Попова Л.Г., Екатеринбург, 1992
<b>Пространственная ориентация и конструктивный праксис</b>	<ul style="list-style-type: none"> <li>• «Кубики» Кооса</li> </ul>	«Лилия»
<b>Психическое развитие детей раннего и дошкольного возраста</b>	<ul style="list-style-type: none"> <li>• Психолого-педагогическая диагностика развития детей раннего и дошкольного возраста</li> </ul>	Методическое пособие с приложением альбома «Наглядный материал для обследования детей» под редакцией Е.А.Стребелевой

#### **Диагностика эмоционально-аффективной сферы**

<b>Особенности личности</b>	<ul style="list-style-type: none"> <li>• Восьмицветный тест М. Люшера</li> </ul>	Методичка
	<ul style="list-style-type: none"> <li>• Тест «Дом-дерево-человек»</li> </ul>	Рогов Е.И. Настольная книга практического психолога в образовании. – М.: Владос, 1995, с.346-364
<b>Тревожность</b>	<ul style="list-style-type: none"> <li>• «Тест тревожности» Эммл Т.Р., Дорил М., Амен В.</li> </ul>	Шапарь В.Б. Практическая психология - Феникс, 2006.
<b>Потребность в достижении успехов</b>	<ul style="list-style-type: none"> <li>• «Запомни и воспроизведи рисунок»</li> </ul>	Немов Р.С. Психология, книга 3, - М.: Просвящение, 1995, с. 166-171
<b>Темперамент</b>	<ul style="list-style-type: none"> <li>• «Стиль поведения» Керн</li> </ul>	Журнал «Психолог в детском саду», №1-2, 2001, с 60-82
<b>Особенности личности (Агрессия)</b>	<ul style="list-style-type: none"> <li>• Методика рисуночной фрустрации Розенцвейга</li> </ul>	Шапарь В.Б. Практическая психология – Феникс, 2006.
<b>Уровень притязаний</b>	<ul style="list-style-type: none"> <li>• Собери картинку</li> </ul>	Калинина Р.Р. Психолого-педагогическая диагностика в детском саду, с 112-121
<b>Самооценка</b>	<ul style="list-style-type: none"> <li>• «Лесенка» Шур В.Г.</li> </ul>	Шапарь В.Б. Практическая психология. - Ростов-на-Дону Феникс, 2006.
<b>Межличностные отношения в группе</b>	<ul style="list-style-type: none"> <li>• «Выбор в действии» Коломенский Я.Л.</li> </ul>	Немов Р.С. Психология, книга 3, - М.: Просвящение, 1995, с. 185-186
	<ul style="list-style-type: none"> <li>• «Секрет» Репина Т.А.</li> </ul>	Калинина Р.Р. Психолого-педагогическая диагностика в детском саду, с. 71-78
<b>Отношение к воспитателю</b>	<ul style="list-style-type: none"> <li>• Изучение представлений дошкольников об отношении к ним педагога</li> </ul>	Урунтаева Г.А, Афонькина Ю.А. Практикум по детской психологии, - М.: Просвещение, Владос, 1995, с. 186-188
	<ul style="list-style-type: none"> <li>• Рисунок воспитателя</li> </ul>	Калинина Р.Р. Психолого-педагогическая диагностика в детском саду, с 57-65
<b>Межличностные отношения ребенка с родителями</b>	<ul style="list-style-type: none"> <li>• Проективная методика «Рисунок семьи»</li> </ul>	Рогов Е.И. Настольная книга практического психолога в образовании. – М.: Владос, 1995, с.33-37

	• «День рождения» Панфилова М.А.	Шапарь В.Б. Практическая психология. Психодиагностика отношений между детьми и родителями – Феникс, 2006.
<i>Эмоции</i>	• «Цветовая диагностика эмоций ребенка» Орехова О.А.	Орехова О.А. «Цветовая диагностика эмоций ребенка» - С-Петербург, 2002

### *Методическое обеспечение коррекционно-развивающей работы педагога-психолога*

<i>Дидактические игры.</i>	<i>Дидактические игры.</i>
«Путешествие в мир эмоций» (от 5 лет). «Картинный словарь» (предметные картинки 1 выпуск). «Скоро в школу». «Логический поезд». «Цвет и форма». «Загадки в картинках». «Человекознание». «Малыши карандаши». «Жил был кружочек». «Геометрическая гусеница Клепа». «Соседи». «Четвертый лишний» (1 выпуск). «Четвертый лишний» (2 выпуск). «Двойняшки». «Загадочные картинки». «Для умников и умниц». «Поиграем вместе». «Перевертыши». «Забавные превращения» (лото). «Что перепутал художник». «Размышляйка». «Подбери маску». «Азбука настроений». Альбом «Эмоции – игра общение».	«Помоги мальчику добраться домой». «Зоркий глаз». «Учимся логически мыслить» (лото + тетрадь). «Учимся мыслить» (развивающие игры: моторика, логика, речь-обучение с пеленок от 1 года). «Птички». «Комплект игр на развитие внимания». «Комплект игр на развитие сенсорных способностей». «Поиграем, почитаем» (школа для дошколят 6-7 лет). «Геометрическое – лото» (школа для дошколят 6-7 лет). «Поиграем, посчитаем» (школа для дошколят 6-7 лет). «Формы» (школа раннего развития с 1 года). «Положи в корзинку». Альбом «Мы общаемся». Альбом «Эмоции, мимика, жесты». «Настроение Антошки». «Добро пожаловать в «Простоквашино» (расскажи свою сказку).

*Программно-методическое обеспечение прописано в рабочей программе педагога - психолога*

## **3.7. Рабочая программа воспитания**

### **3.7.1. Целевой раздел**

#### **Пояснительная записка.**

Программа воспитания основана на воплощении национального воспитательного идеала, который понимается как высшая цель образования, нравственное (идеальное) представление о человеке.

Под воспитанием понимается деятельность, направленная на развитие личности, создание условий для самоопределения и социализации обучающихся на основе социокультурных, духовно-нравственных ценностей и принятых в российском обществе правил и норм поведения в интересах человека, семьи, общества и государства, формирование у обучающихся чувства патриотизма, гражданственности, уважения к памяти защитников

Отечества и подвигам Героев Отечества, закону и правопорядку, человеку труда и старшему поколению, взаимного уважения, бережного отношения к культурному наследию и традициям многонационального народа Российской Федерации, природе и окружающей среде<sup>11</sup>.

Основу воспитания на всех уровнях, начиная с дошкольного, составляют традиционные ценности российского общества. Традиционные ценности – это нравственные ориентиры, формирующие мировоззрение граждан России, передаваемые от поколения к поколению, лежащие в основе общероссийской гражданской идентичности и единого культурного пространства страны, укрепляющие гражданское единство, нашедшие свое уникальное, самобытное проявление в духовном, историческом и культурном развитии многонационального народа России<sup>12</sup>.

Программа воспитания предусматривает приобщение детей к традиционным ценностям российского общества – жизнь, достоинство, права и свободы человека, патриотизм, гражданственность, служение Отечеству и ответственность за его судьбу, высокие нравственные идеалы, крепкая семья, созидательный труд, приоритет духовного над материальным, гуманизм, милосердие, справедливость, коллективизм, взаимопомощь и взаимоуважение, историческая память и преемственность поколений, единство народов России<sup>13</sup>.

Вся система ценностей российского народа находит отражение в содержании воспитательной работы ДОО, в соответствии с возрастными особенностями детей.

**Ценности Родина и природа** лежат в основе патриотического направления воспитания.

**Ценности милосердие, жизнь, добро** лежат в основе духовно-нравственного направления воспитания

**Ценности человек, семья, дружба, сотрудничество** лежат в основе социального направления воспитания.

**Ценность познание** лежит в основе познавательного направления воспитания.

**Ценности жизнь и здоровье** лежат в основе физического и оздоровительного направления воспитания.

**Ценность труд** лежит в основе трудового направления воспитания.

**Ценности культура и красота** лежат в основе эстетического направления воспитания.

Целевые ориентиры воспитания следует рассматривать как возрастные характеристики возможных достижений ребёнка, которые коррелируют с портретом выпускника ДОО и с традиционными ценностями российского общества.

С учётом особенностей социокультурной среды, в которой воспитывается ребёнок, в программе воспитания находит отражение взаимодействие всех субъектов воспитательных отношений. Реализация Программы воспитания предполагает социальное партнерство МАДОУ с другими учреждениями образования и культуры (музеи, театры, библиотеки, и другое), в том числе системой дополнительного образования детей.

#### **Цели и задачи воспитания.**

Общая цель воспитания в МАДОУ – **личностное развитие каждого ребёнка с учётом его индивидуальности и создание условий для позитивной социализации детей на основе традиционных ценностей российского общества**, что предполагает:

1) формирование первоначальных представлений о традиционных ценностях

<sup>11</sup> Пункт 2 статьи 2 Федерального закона от 29 декабря 2012 г. № 273-ФЗ «Об образовании в Российской Федерации» (Собрание законодательства Российской Федерации, 2012, № 53, ст. 7598; 2020, № 31, ст. 5063)

<sup>12</sup> Пункт 4 Основ государственной политики по сохранению и укреплению традиционных российских духовнонравственных ценностей, утверждённых Указом Президента Российской Федерации от 9 ноября 2022 г. № 809 (Собрание законодательства Российской Федерации, 2022, № 46, ст. 7977).

<sup>13</sup> Пункт 5 Основ государственной политики по сохранению и укреплению традиционных российских духовнонравственных ценностей, утверждённых Указом Президента Российской Федерации от 9 ноября 2022 г. № 809 (Собрание законодательства Российской Федерации, 2022, № 46, ст. 7977).



российского народа, социально приемлемых нормах и правилах поведения;

2) формирование ценностного отношения к окружающему миру (природному и социокультурному), другим людям, самому себе;

3) становление первичного опыта деятельности и поведения в соответствии с традиционными ценностями, принятыми в обществе нормами и правилами.

#### ***Общие задачи воспитания в МАДОУ:***

1) содействовать развитию личности, основанному на принятых в обществе представлениях о добре и зле, должном и недопустимом;

2) способствовать становлению нравственности, основанной на духовных отечественных традициях, внутренней установке личности поступать согласно своей совести;

3) создавать условия для развития и реализации личностного потенциала ребёнка, его готовности к творческому самовыражению и саморазвитию, самовоспитанию;

4) осуществлять поддержку позитивной социализации ребёнка посредством проектирования и принятия уклада, воспитывающей среды, создания воспитывающих общностей.

#### ***Особенности РППС***

Воспитательный процесс в МАДОУ организуется в развивающей предметно-пространственной среде, которая образуется совокупностью природных, предметных, социальных условий и пространством собственного «Я» ребенка. Среда обогащается за счет не только количественного накопления, эстетичности, но и через улучшение качественных параметров: гигиеничности, комфортности, функциональной надежности и безопасности, открытости изменениям и динамичности, соответствия возрастным и половым особенностям детей, проблемной насыщенности и т.п. Воспитатели заботятся о том, чтобы дети свободно ориентировались в созданной среде, имели свободный доступ ко всем ее составляющим, умели самостоятельно действовать в ней, придерживаясь норм и правил пребывания в различных помещениях и пользования материалами, оборудованием. Окружающая среда МАДОУ, при условии ее грамотной организации, обогащает внутренний мир дошкольника, способствует формированию у него чувства вкуса и стиля, создает атмосферу психологического комфорта, поднимает настроение, предупреждает стрессовые ситуации, способствует позитивному восприятию ребенком детского сада.

#### ***Воспитывающее влияние на ребенка осуществляется через такие формы работы с РППС как:***

- оформление интерьера дошкольных помещений (групп, спален, коридоров, залов, лестничных пролетов и т.п.) и их периодическая переориентация;

- размещение на стенах регулярно сменяемых экспозиций;

- озеленение территории, разбивка клумб, посадка деревьев, оборудование спортивной и игровых площадок, доступных и приспособленных для дошкольников разных возрастных категорий, разделяющих свободное пространство МАДОУ на зоны активного и тихого отдыха;

- регулярная организация и проведение конкурсов, творческих проектов по благоустройству различных участков территории (например, высадке цветов, конкурс участков);

- акцентирование внимания дошкольников посредством элементов РППС (стенды, плакаты, инсталляции) на важных для воспитания ценностях детского сада, его традициях, правилах.

#### **Направления воспитания.**



✓ **Патриотическое направление воспитания.**

*Цель патриотического направления воспитания* – содействовать формированию у ребёнка личностной позиции наследника традиций и культуры, защитника Отечества и творца (созидателя), ответственного за будущее своей страны.

**Ценности - Родина и природа** лежат в основе патриотического направления воспитания. Чувство патриотизма возникает у ребёнка вследствие воспитания у него нравственных качеств, интереса, чувства любви и уважения к своей стране — России, своему краю, малой родине, своему народу и народу России в целом (гражданский патриотизм), ответственности, ощущения принадлежности к своему народу.

Патриотическое направление воспитания базируется на идее патриотизма как нравственного чувства, которое вырастает из культуры человеческого бытия, особенностей образа жизни и её уклада, народных и семейных традиций.

***Работа по патриотическому воспитанию предполагает:***

- формирование «патриотизма наследника», испытывающего чувство гордости за наследие своих предков (предполагает приобщение детей к истории, культуре и традициям нашего народа:
  - отношение к труду, семье, стране и вере);
  - «патриотизма защитника», стремящегося сохранить это наследие (предполагает развитие у детей готовности преодолевать трудности ради своей семьи, малой родины);
  - «патриотизма созидателя и творца», устремленного в будущее, уверенного в благополучии и процветании своей Родины (предполагает конкретные каждодневные дела, направленные, например, на поддержание чистоты и порядка, опрятности и аккуратности, а в дальнейшем - на развитие всего своего населенного пункта, района, края, Отчизны в целом).

✓ **Духовно-нравственное направление воспитания.**

*Цель духовно-нравственного направления воспитания* – формирование способности к духовному развитию, нравственному самосовершенствованию, индивидуально-ответственному поведению.

**Ценности - жизнь, милосердие, добро** лежат в основе духовно-нравственного направления воспитания.

Духовно-нравственное воспитание направлено на развитие ценностно-смысловой сферы дошкольников на основе творческого взаимодействия в детско-взрослой общности, содержанием которого является освоение социокультурного опыта в его культурно-историческом и личностном аспектах.

✓ **Социальное направление воспитания.**

*Цель социального направления воспитания* – формирование ценностного отношения детей к семье, другому человеку, развитие дружелюбия, умения находить общий язык с другими людьми.

**Ценности – семья, дружба, человек и сотрудничество** лежат в основе социального направления воспитания.

В дошкольном детстве ребёнок начинает осваивать все многообразие социальных отношений и социальных ролей. Он учится действовать сообща, подчиняться правилам, нести ответственность за свои поступки, действовать в интересах других людей. Формирование ценностно-смыслового отношения ребёнка к социальному окружению невозможно без грамотно выстроенного воспитательного процесса, в котором проявляется личная социальная инициатива ребёнка в детско-взрослых и детских общностях.

Важной составляющей социального воспитания является освоение ребёнком моральных ценностей, формирование у него нравственных качеств и идеалов, способности жить в соответствии с моральными принципами и нормами и воплощать их в своем поведении. Культура поведения в своей основе имеет глубоко социальное нравственное чувство – уважение к человеку, к законам человеческого общества. Конкретные представления о культуре поведения усваиваются ребёнком вместе с опытом поведения, с накоплением нравственных представлений, формированием навыка культурного поведения.

✓ **Познавательное направление воспитания.**

*Цель познавательного направления воспитания* – формирование ценности познания.

**Ценность – познание** лежит в основе познавательного направления воспитания.

В МАДОУ проблема воспитания у детей познавательной активности охватывает все стороны воспитательного процесса и является непременным условием формирования умственных качеств личности, самостоятельности и инициативности ребёнка. Познавательное и духовно-нравственное воспитание должны осуществляться в содержательном единстве, так как знания наук и незнание добра ограничивает и деформирует личностное развитие ребёнка.

Значимым является воспитание у ребёнка стремления к истине, становление целостной картины мира, в которой интегрировано ценностное, эмоционально окрашенное отношение к миру, людям, природе, деятельности человека.

✓ **Физическое и оздоровительное направление воспитания.**

*Цель физического и оздоровительного воспитания* – формирование ценностного отношения детей к здоровому образу жизни, овладение элементарными гигиеническими навыками и правилами безопасности.

**Ценности - жизнь и здоровье** лежит в основе физического и оздоровительного направления воспитания.

Физическое и оздоровительное направление воспитания основано на идее охраны и укрепления здоровья детей, становления осознанного отношения к жизни как основоположной ценности и здоровью как совокупности физического, духовного и социального благополучия человека.

✓ **Трудовое направление воспитания.**

*Цель трудового воспитания* – формирование ценностного отношения детей к труду, трудолюбию и приобщение ребёнка к труду.

**Ценность – труд** лежит в основе трудового направления воспитания.

Трудовое направление воспитания направлено на формирование и поддержку привычки к трудовому усилию, к доступному напряжению физических, умственных и нравственных сил для решения трудовой задачи; стремление приносить пользу людям.

Повседневный труд постепенно приводит детей к осознанию нравственной стороны труда. Самостоятельность в выполнении трудовых поручений способствует формированию ответственности за свои действия.

✓ **Эстетическое направление воспитания.**

*Цель эстетического направления воспитания* – способствовать становлению у ребёнка ценностного отношения к красоте.

**Ценности – культура, красота,** лежат в основе эстетического направления воспитания.

Эстетическое воспитание направлено на воспитание любви к прекрасному в окружающей обстановке, в природе, в искусстве, в отношениях, развитие у детей желания и умения творить. Эстетическое воспитание через обогащение чувственного опыта и развитие эмоциональной сферы личности влияет на становление нравственной и духовной составляющих внутреннего мира ребёнка. Искусство делает ребёнка отзывчивее, добрее, обогащает его духовный мир, способствует воспитанию воображения, чувств. Красивая и удобная обстановка, чистота помещения, опрятный вид детей и взрослых содействуют воспитанию художественного вкуса.

**Целевые ориентиры воспитания.**

1) Деятельность воспитателя нацелена на перспективу становления личности и развития ребёнка. Поэтому планируемые результаты представлены в виде целевых ориентиров как обобщенные «портреты» ребёнка к концу раннего и дошкольного возрастов.

2) В соответствии с ФГОС ДО оценка результатов воспитательной работы не осуществляется, так как целевые ориентиры основной образовательной программы

дошкольного образования не подлежат непосредственной оценке, в том числе в виде педагогической диагностики (мониторинга), и не являются основанием для их формального сравнения с реальными достижениями детей.

**Целевые ориентиры воспитания детей раннего возраста (к трем годам).**

<i>Направление воспитания</i>	<i>Ценности</i>	<i>Целевые ориентиры</i>
Патриотическое	Родина, природа	Проявляющий привязанность к близким людям, бережное отношение к живому
Духовно-нравственное	Жизнь, милосердие, добро	Способный понять и принять, что такое «хорошо» и «плохо». Проявляющий сочувствие, доброту.
Социальное	Человек, семья, дружба, сотрудничество	Испытывающий чувство удовольствия в случае одобрения и чувство огорчения в случае неодобрения со стороны взрослых. Проявляющий интерес к другим детям и способный бесконфликтно играть рядом с ними. Проявляющий позицию «Я сам!». Способный к самостоятельным (свободным) активным действиям в общении.
Познавательное	Познание	Проявляющий интерес к окружающему миру. Любознательный, активный в поведении и деятельности.
Физическое и оздоровительное	Здоровье, жизнь	Понимающий ценность жизни и здоровья, владеющий основными способами укрепления здоровья - физическая культура, закаливание, утренняя гимнастика, личная гигиена, безопасное поведение и другое; стремящийся к сбережению и укреплению собственного здоровья и здоровья окружающих. Проявляющий интерес к физическим упражнениям и подвижным играм, стремление к личной и командной победе, нравственные и волевые качества.
Трудовое	Труд	Поддерживающий элементарный порядок в окружающей обстановке. Стремящийся помогать старшим в доступных трудовых действиях. Стремящийся к результативности, самостоятельности, ответственности в самообслуживании, в быту, в игровой и других

<i>Направление воспитания</i>	<i>Ценности</i>	<i>Целевые ориентиры</i>
		видах деятельности (конструирование, лепка, художественный труд, детский дизайн и другое).
Эстетическое	Культура и красота	Проявляющий эмоциональную отзывчивость на красоту в окружающем мире и искусстве. Способный к творческой деятельности (изобразительной, декоративно-оформительской, музыкальной, словесноречевой, театрализованной и другое).

### **Целевые ориентиры воспитания детей на этапе завершения освоения программы**

<i>Направление воспитания</i>	<i>Ценности</i>	<i>Целевые ориентиры</i>
Патриотическое	Родина, природа	Любящий свою малую родину и имеющий представление о своей стране - России, испытывающий чувство привязанности к родному дому, семье, близким людям.
Духовно-нравственное	Жизнь, милосердие, добро	Различающий основные проявления добра и зла, принимающий и уважающий традиционные ценности, ценности семьи и общества, правдивый, искренний, способный к сочувствию и заботе, к нравственному поступку. Способный не оставаться равнодушным к чужому горю, проявлять заботу; Самостоятельно различающий основные отрицательные и положительные человеческие качества, иногда прибегая к помощи взрослого в ситуациях морального выбора.
Социальное	Человек, семья, дружба, сотрудничество	Проявляющий ответственность за свои действия и поведение; принимающий и уважающий различия между людьми. Владеющий основами речевой культуры. Дружелюбный и доброжелательный, умеющий слушать и слышать собеседника, способный взаимодействовать со взрослыми и сверстниками на основе общих интересов и дел.
Познавательное	Познание	Любознательный, наблюдательный, испытывающий потребность в самовыражении, в том числе творческом. Проявляющий активность, самостоятельность, инициативу в познавательной, игровой, коммуникативной и продуктивных видах деятельности и в самообслуживании. Обладающий первичной картиной мира на основе традиционных ценностей.
Физическое и оздоровительное	Здоровье, жизнь	Понимающий ценность жизни, владеющий основными способами укрепления здоровья - занятия физической культурой, закаливание, утренняя гимнастика, соблюдение личной гигиены и безопасного поведения и другое; стремящийся к сбережению и укреплению собственного здоровья и здоровья окружающих. Проявляющий интерес к физическим упражнениям и подвижным играм, стремление к личной и командной победе, нравственные и волевые качества. Демонстрирующий потребность в двигательной деятельности. Имеющий представление о некоторых видах спорта и активного отдыха.
Трудовое	Труд	Понимающий ценность труда в семье и в обществе на основе уважения к людям труда, результатам их деятельности. Проявляющий трудолюбие при выполнении поручений и в самостоятельной деятельности.
Эстетическое	Культура и красота	Способный воспринимать и чувствовать прекрасное в быту, природе, поступках, искусстве. Стремящийся к отображению прекрасного в продуктивных видах деятельности.

### **3.7.2. Содержательный раздел Программы воспитания.**

#### **3.7.2.1. Уклад МАДОУ**

Программа воспитания учитывает условия, существующие в дошкольном учреждении, индивидуальные особенности, интересы, потребности воспитанников и их родителей

(законных представителей).

Процесс воспитания в МАДОУ основывается на общепедагогических принципах, изложенных в ФГОС ДО:

- поддержка разнообразия детства;
- сохранение уникальности и самоценности детства как важного этапа в общем развитии человека, самоценность детства - понимание (рассмотрение) детства как периода жизни значимого самого по себе, без всяких условий; значимого тем, что происходит с ребенком сейчас, а не тем, что этот период есть период подготовки к следующему периоду
- лично-развивающий и гуманистический характер взаимодействия взрослых (родителей (законных представителей), педагогических и иных работников дошкольного учреждения, детей);
- уважение личности ребенка

МАДОУ с многолетней историей, и в тоже время современное, динамично развивающееся образовательное учреждение, в котором сохраняются лучшие традиции прошлого, осуществляется стремление к современному и инновационному будущему.

Воспитательный процесс осуществляется в течение всего времени нахождения ребенка в детском саду: в процессе занятий, режимных моментов, совместной деятельности с детьми и индивидуальной работы.

#### **Основные традиции воспитательного процесса:**

1. Стержнем годового цикла воспитательной работы являются общие для всего МАДОУ событийные мероприятия, в которых участвуют дети разных возрастов. Межвозрастное взаимодействие их дошкольников способствует взаимообучению и взаимовоспитанию в рамках технологии Н.П. Гришаевой «Клубный час» Общение младших по возрасту ребят со старшими создает благоприятные условия для формирования дружеских отношений, положительных эмоций, проявления уважения, самостоятельности. Это дает больший воспитательный результат, чем прямое влияние педагога.

2. Детская художественная литература и народное творчество традиционно рассматриваются педагогами МАДОУ в качестве наиболее доступных и действенных в воспитательном отношении видов искусства, обеспечивающих развитие личности дошкольника в соответствии с общечеловеческими и национальными ценностными установками.

3. Воспитатели и специалисты МАДОУ ориентированы на организацию разнообразных форм детских сообществ. Это кружки, секции, творческие студии и др. Данные сообщества обеспечивают полноценный опыт социализации детей.

4. Коллективное планирование, разработка и проведение общих мероприятий в МАДОУ существует практика создания творческих групп педагогов, которые оказывают консультационную, психологическую, информационную и технологическую поддержку своим коллегам в организации воспитательных мероприятий.

5. В детском саду создана система методического сопровождения педагогических инициатив семьи. Организовано единое с родителями образовательное пространство для обмена опытом, знаниями, идеями, для обсуждения и решения конкретных воспитательных задач. Именно педагогическая инициатива родителей стала новым этапом сотрудничества с ними, показателем качества воспитательной работы.

Воспитательный процесс в МАДОУ выстраивается с учетом концепции духовно – нравственного развития и воспитания личности гражданина России, включающей в себя:

- **национальный воспитательный идеал** – высшая цель, образования нравственное (идеальное) представление о человеке, на воспитание, обучение и развитие которого направлены усилия основных субъектов национальной жизни: государства, семьи, школы, политических партий, общественных организаций;

- **базовые национальные ценности** – основные моральные ценности, приоритетные нравственные установки, существующие в культурных, семейных, социально-исторических, религиозных традициях многонационального народа Российской Федерации, передаваемые от

поколения к поколению и обеспечивающие успешное развитие страны в современных условиях:

✓ *патриотизм* – любовь к России, к своему народу, к своей малой Родине, служение Отечеству;

✓ *социальная солидарность* – свобода личная и национальная, доверие к людям, институтам государства и гражданского общества, справедливость, милосердие, честь, достоинство;

✓ *гражданственность* – служение Отечеству, правовое государство, гражданское общество, закон и правопорядок, поликультурный мир, свобода совести и вероисповедания;

✓ *семья* – любовь и верность, здоровье, достаток, уважение к родителям, забота о старших и младших, забота о продолжении рода;

✓ *труд и творчество* – уважение к труду, творчество и созидание, целеустремлённость и настойчивость;

✓ *наука* – ценность знания, стремление к истине, научная картина мира;

✓ *традиционные российские религии* – представления о вере, духовности религиозной жизни человека, ценности религиозного мировоззрения, толерантности, формируемые на основе межконфессионального диалога;

✓ *искусство и литература* – красота, гармония, духовный мир человека, нравственный выбор, смысл жизни, эстетическое развитие, этическое развитие;

✓ *природа* – эволюция, родная земля, заповедная природа, планета Земля, экологическое сознание;

✓ *человечество* – мир во всем мире, многообразие культур и народов, прогресс человечества, международное сотрудничество;

- **духовно-нравственное развитие личности** – осуществляемое в процессе социализации последовательное расширение и укрепление ценностно- смысловой сферы личности, формирование способности человека оценивать и сознательно выстраивать на основе традиционных моральных норм и нравственных идеалов отношения к себе, другим людям, обществу, государству, Отечеству, миру в целом;

- **духовно-нравственное воспитание личности гражданина России** – педагогически организованный процесс усвоения и принятия воспитанниками базовых национальных ценностей, имеющих иерархическую структуру и сложную организацию. Носителями этих ценностей являются многонациональный народ Российской Федерации, государство, семья, культурно-территориальные сообщества, традиционные российские религиозные объединения (христианские, прежде всего в форме русского православия, исламские, иудаистские, буддистские), мировое сообщество.

Поликультурное воспитание дошкольников строится на основе изучения национальных традиций семей воспитанников. Дети знакомятся с самобытностью и уникальностью русской и других национальных культур, представителями которых являются участники образовательного процесса. На этапе дошкольного детства очень важно, чтобы ребенок знал и понимал чужую культуру; умел взаимодействовать с представителями других национальностей; ценил многообразие мира.

Уклад в МАДОУ направлен, прежде всего, на сплочение коллектива детей, родителей (законных представителей) и педагогов. Традиции помогают ребенку освоить ценности коллектива, способствуют чувству сопричастности сообществу людей, учат прогнозировать развитие событий и выбирать способы действия. Традиции и события наполняют ежедневную жизнь детей увлекательными и полезными делами, создают атмосферу радости общения, коллективного творчества, стремления к новым задачам и перспективам. Важными традициями МАДОУ в аспекте социокультурной ситуации развития являются:

- знакомство с народными играми;

- приобщение к музыке, устному народному творчеству, художественной литературе,

декоративно-прикладному искусству и живописи разных народов;

- приобщение к истокам русской народной культуры;
- знакомство с историей, традициями, достопримечательностями родного края и его окрестностей.

**Ежедневные традиции:** воспитатель лично встречает родителей (законных представителей) и каждого ребенка. Здоровается с ними. Выражает радость по поводу того, что они пришли. Можно сказать, что его приход с нетерпением ждут другие дети. С приходом последнего ребенка воспитатель приветствует всех детей.

Выражает радость по поводу того, что все дети собрались вместе. Желает им весело и интересно провести время. Обсуждает содержание их совместной деятельности на текущий день. В процессе обсуждения учитывает пожелания и предложения детей. В конце дня все вместе кратко подводят итог прожитого дня. Обращает внимание на детские работы, выполненные в процессе свободной самостоятельной деятельности. Побуждая детей к дальнейшему совершенствованию этих работ. Затем каждому ребенку предоставляется возможность сказать о себе что-либо хорошее.

**Еженедельные традиции:** утренние часы понедельника проходят под девизом: «Утро радостных встреч». Воспитатель выражает радость по поводу встречи с детьми. Рассказывает, как он провел выходные дни или о чем – то новом, интересном. Затем выслушивает всех детей, желающих поделиться своими впечатлениями. Воспитатель рассказывает, что нового и интересного ожидает детей на этой неделе. В конце разговора всех ждет сюрприз (сценка из кукольного театра, новая игрушка, интересная книга, раздача детям небольших сувениров). В дальнейшем сюрпризы могут быть подготовлены самими детьми.

**Ежемесячные традиции:** «День именинника».

Уклад определяет специфику и содержание воспитательной деятельности распорядка месячного, годового циклов жизни МАДОУ (*приложение №3*), который определен с учетом направлений воспитания, ценностей, учитывающих международный, российский, региональный уровень образовательных событий (календарь образовательных событий).

Количество праздников самостоятельно определяется педагогами, в зависимости от возрастных и индивидуальных особенностей, потребностей и интересов детей, и по необходимости, сокращено и дополнено другими событиями.

Часть праздников может быть заменена другими социально и личностно значимыми для участников образовательных отношений событиями; период подготовки к каждому празднику определяется педагогами, в соответствии с тематикой праздника, возрастными и индивидуальными особенностями, потребностями и интересами детей.

Ежегодно проводятся мероприятия, посвященные:

- явлениям нравственной жизни ребёнка: «Новоселье в группе», «День рождения» и др;
- окружающей природе: акция «Покормим птиц», «Осень», «Весенняя капель» «День птиц» и др.;
- миру искусства и литературы: «День книги», «День театра»;
- традиционным для семьи, общества и государства праздничным событиям: «Новый год», «День матери», «День семьи», «Праздник всех женщин», «День защитника отечества».
- наиболее важным профессиям: «День воспитателя и всех работников дошкольного учреждения», «День физкультурника» и др.

### **Задачи воспитания**

Поскольку в МАДОУ создан единый воспитательно-образовательный процесс, то в ней в комплексе решаются воспитательные, обучающие и развивающие задачи педагогического процесса. Задачи по воспитанию базовых ценностей интегрируются с воспитательными задачами, реализуемыми при реализации образовательных областей (*приложение №4*)



Для реализации целей и задач воспитания детей в МАДОУ существуют следующие формы организации деятельности образовательного процесса:

- игра, игровое упражнение, игра-путешествие, занятие;
- тематический модуль, коллекционирование,
- чтение, беседа/разговор, ситуации,
- конкурсы, викторины, коллективное творческое дело,
- проекты, эксперименты, длительные наблюдения, экологические акции, экскурсии, пешеходные прогулки.
- мастерская, клубный час,
- праздники, развлечения, физкультурно-спортивные соревнования, театрализованные игры, инсценировки.

Воспитывающая среда определяется, с одной стороны, целями и задачами воспитания, с другой – культурными ценностями, образцами и практиками. В этом контексте, основными характеристиками среды являются ее насыщенность и структурированность. Воспитывающая среда строится по трем линиям:

➤ «от взрослого», который создает предметно-пространственную среду, насыщая ее ценностями и смыслами;

➤ «от совместности ребенка и взрослого»: воспитывающая среда, направленная на взаимодействие ребенка и взрослого, раскрывающего «от ребенка»: воспитывающая среда, в которой ребенок самостоятельно творит, живет и получает опыт позитивных достижений, осваивая ценности и смыслы, заложенные взрослым.

Цели и задачи воспитания реализуются *во всех видах деятельности* дошкольника, обозначенных в ФГОС ДО. Все виды детской деятельности опосредованы разными типами активностей:

➤ **предметно-целевая** (виды деятельности, организуемые взрослым, в которых он открывает ребенку смысл и ценность человеческой деятельности, способы ее реализации совместно с родителями, воспитателями, сверстниками);

➤ **культурные практики** (активная, самостоятельная апробация каждым ребенком инструментального и ценностного содержания, полученных от взрослого и способов их реализации в различных видах деятельности через личный опыт);

➤ **свободная инициативная деятельность ребенка** (его спонтанная самостоятельная активность, в рамках которой он реализует свои базовые устремления: любознательность, общительность, опыт деятельности на основе усвоенных ценностей).

Коллектив МАДОУ прилагает усилия, чтобы детский сад представлял для детей среду, в которой будет возможным приблизить воспитательные ситуации к реалиям детской жизни, научит ребенка действовать и общаться в ситуациях, приближенных к жизни.

Во всех возрастных группах имеются центры: патриотического воспитания, в которых находится материал по ознакомлению с городом, страной, государственной символикой, где дети в условиях ежедневного свободного доступа могут пополнять знания. Среда насыщена и структурирована согласно требованиям.

### **Культура поведения воспитателя в общностях как значимая составляющая уклада.**

Культура поведения взрослых в детском саду направлена на создание воспитывающей среды как условия решения возрастных задач воспитания. Общая психологическая атмосфера, эмоциональный настрой группы, спокойная обстановка, отсутствие спешки, разумная сбалансированность планов – это необходимые условия нормальной жизни развития детей.

Воспитатель должен соблюдать кодекс нормы профессиональной этики и поведения:

- педагог всегда выходит на встречу родителям и приветствует родителей и детей первым;
- улыбка – всегда обязательная часть приветствия;
- педагог описывает события и ситуации, но не даёт им оценки;
- педагог не обвиняет родителей (законных представителей) и не возлагает на них

ответственность за поведение детей в детском саду;

- тон общения ровный и дружелюбный, исключается повышение голоса;
- уважительное отношение к личности воспитанника;
- умение заинтересованно слушать собеседника и сопереживать ему;
- умение видеть и слышать воспитанника, сопереживать ему;
- уравновешенность и самообладание, выдержка в отношениях с детьми;
- умение быстро и правильно оценивать сложившуюся обстановку и в тоже время не торопиться с выводами о поведении и способностях воспитанников;
- умение сочетать мягкий эмоциональный и деловой тон в отношениях с детьми;
- умение сочетать требовательность с чутким отношением к воспитанникам;
- знание возрастных и индивидуальных особенностей воспитанников;
- соответствие внешнего вида статусу воспитателя детского сада.
- культурная составляющая поведения воспитателя является значимой составляющей уклада МАДОУ.

### **3.7.2.2. Организация предметно – пространственной среды МАДОУ.**

РППС отражает федеральную, региональную специфику, а также специфику МАДОУ и включает:

- оформление помещений;
- оборудование;
- игрушки

Строится по трем линиям:

- «от взрослого»
- «от совместной деятельности ребенка и взрослого»
- «от ребенка»

РППС отражает ценности, на которых строится программа воспитания, способствует их принятию и реализации.

РППС выдержана с учетом требований ФГОС ДО открывает воспитанникам, весь спектр возможностей, направляет усилия педагогов на эффективное использование отдельных ее элементов. РППС создается творческими усилиями педагогов, сотрудников, родителей (законных представителей) и соответствует их интересам и потребностям.

РППС спроектирована в соответствии с основной общеобразовательной Программой, Программой воспитания и соответствует возрастным особенностям, гигиеническим требованиям и нормам, правилам безопасности.

Насыщенность и гибкое зонирование всего пространства обеспечивает осуществление деятельности по разным видам и интересам детей. Среда содержательно насыщена, игровой материал пригоден для использования.

**Вариативность** РППС определяется, содержанием обучения и воспитания, культурными и художественными традициями, климатическими и географическими особенностями. Материал периодически меняется в разных вариациях.

**Полифункциональность** среды открывает множество возможностей, обеспечивает все составляющие образовательного и воспитательного процесса, среда многофункциональная.

Пространство групп **трансформируется**, хорошо организовано в виде уголков, центров, оснащённых достаточным количеством развивающих материалов и средств.

**Доступность** – это обеспечение свободного доступа воспитанников к играм, игрушкам, материалам, пособиям, обеспечивающие все основные виды детской активности и позволяющие выбирать воспитанникам интересные для себя занятия.

**Безопасность** – все элементы среды соответствуют требованиям СанПиН по обеспечению надежности и безопасности их использования и правилам пожарной безопасности. Внутреннее оформление помещений, ближайшее окружение, детская площадка,

оборудование безопасно и здоровьесберегающее.

**Эмоциональная насыщенность и эстетичность** – то, что привлекательно, забавно, интересно, ярко, выразительно побуждает любопытство и довольно легко запоминается. Игрушки – обеспечивают максимальный для каждого возраста развивающий эффект.

**Признаки индивидуализации:** возможность организации личного пространства, фиксация достижений ребёнка. Каждому ребёнку обеспечено личное пространство (кровать, стульчик, шкафчик для хранения личных вещей, принадлежащих только ему, уголки уединения и т. д.) Детская мебель соответствует возрасту и росту детей. Соблюдены гендерные особенности воспитанников, организованы игры для мальчиков и девочек.

В групповых помещениях созданы необходимые условия для самостоятельной двигательной активности детей: предусмотрена площадь свободная от мебели и игрушек.

Каждая группа обеспечена игрушками, побуждающими к игровой деятельности, постоянно производится замена игрушек, стимулирующих активность детей в течение дня.

Педагогическая и воспитательная целесообразность позволяет обеспечить возможность самовыражения воспитанников, комфортность и эмоциональное благополучие каждого ребёнка.

В каждой возрастной группе МАДОУ созданы условия для самостоятельного активного и целенаправленного действия детей во всех видах деятельности:

- условия для развития игровой деятельности (игровые уголки в соответствии с возрастом детей);
- условия для развития технического творчества для самостоятельной конструктивно-технической деятельности ребенка;
- условия для развития двигательной активности детей (спортивные уголки);
- условия для патриотического воспитания, бережного отношения к культурному наследию и традициям.

Во всех возрастных группах имеются центры патриотического воспитания для знакомства с государственными знаками и символами, страной. Центры дополнены разделами, содержащими материалы по знакомству с родным поселком, особенностями культурных традиций Свердловской области (репродукции промыслов, макеты архитектурных сооружений, фотоальбомы с достопримечательностями пгт. Верх-Нейвинский, г.Екатеринбура, земляков, прославивших родной поселок), где дети в условиях ежедневного свободного доступа могут пополнять знания.

- условия для развития познавательной активности и речи.
- условия для развития детского творчества (уголки изобразительной и конструктивной, театрализованной и музыкальной деятельности детей);
- условия для воспитания экологической культуры (природные уголки и уголки детского экспериментирования);

Оформление интерьера помещений МАДОУ (холла, коридоров, групповых помещений, залов, лестничных пролетов и т.п.) периодически обновляется.

Организация РППС в МАДОУ описана в **приложении 4** и отражает ценности, на которых строится программа воспитания, способствует их принятию и раскрытию ребенком.

Перечень конкретных позиций (пособий и атрибутов) **из ФОП п.29.3.б.:**

1) *знаки и символы государства, региона, населенного пункта и МАДОУ:* информационные стенды с символикой РФ, Свердловской области, пгт. Верх-Нейвинский;

2) *компоненты среды, отражающие региональные, этнографические и другие особенности социокультурных условий, в которых находится МАДОУ:* географические карты, глобус, фотографии достопримечательностей поселка, книги, альбомы по ознакомлению с народностями России;

3) *компоненты среды, отражающие экологичность, природосообразность и безопасность:* географическая карта климатических зон, животного и растительного мира,

глобус, энциклопедии, детская художественная литература, иллюстрации о животном и растительном мире планеты, жизни людей разных стран, природы и пр. макет проезжей части, макет светофора, дорожных знаков, настольно-дидактические игры, пособия, фото проблемных ситуаций, атрибуты к сюжетно – ролевым играм, оформлены «Центр безопасности», «Центр природы».

4) *компоненты среды, обеспечивающие детям возможность общения, игры и совместной деятельности:* игровая детская мебель для сюжетно-ролевых игр с необходимыми предметами-заместителями, виды театра, элементы для драматизации, театрализованных игр, ряженья, различные виды конструктора: напольный (мягкие модули) и настольный (деревянный, модульный, пластмассовый, металлический и пр.), игровые центры с необходимым материалом по основным направлениям развития.

5) *компоненты среды, отражающие ценность семьи, людей разных поколений, радость общения с семьей:* материал для сюжетно-ролевых игр, дидактические, настольно-печатные игры, открытки, иллюстрации, фото.

6) *компоненты среды, обеспечивающие ребёнку возможность познавательного развития, экспериментирования, освоения новых технологий, раскрывающие красоту знаний, необходимость научного познания, формирующие научную картину мира:* предметы для опытно-экспериментальной деятельности – магниты, увеличительные стёкла, весы, микроскоп, природный и бросовый материал, центр «Песка и воды», коллекции ткани, бумаги, камней, дидактические игры по экологическому воспитанию и пр. игровые наборы, игрушки, предметы-заместители для игровой деятельности, конструкторы с различными способами соединения деталей, мозаика, лото, домино различной тематики, демонстрационный и раздаточный материал для обучения детей счёту, развития представлений о величине и форме предметов, дидактические, логические игры, пазлы, часы различные, схемы, планы, макеты помещений для ориентировки в пространстве, на плоскости, в тетради.

7) *компоненты среды, обеспечивающие ребёнку возможность посильного труда, а также отражающие ценности труда в жизни человека и государства:* картинки, схемы последовательности одевания, раздевания, выполнения трудовых действий, сервировки стола и др., уголки дежурства, наглядны пособиями, дидактическое пособие «Профессии», «Орудия труда». правила безопасности в группе, при выполнении трудовых действий в природе, самообслуживании, хозяйственно-бытовом и пр.

8) *компоненты среды, обеспечивающие ребёнку возможности для укрепления здоровья, раскрывающие смысл здорового образа жизни, физической культуры и спорта:* музыкально-спортивный зал, спортивная площадка на территории, инвентарь для выполнения основных движений, ОРУ, маты, инвентарь, оборудование для спортивных игр на территории, атрибуты для проведения подвижных игр, маски, включая народные игры, игры-эстафеты, картотеки спортивных, подвижных и народных игр.

9) *компоненты среды, предоставляющие ребёнку возможность погружения в культуру России, знакомства с особенностями традиций многонационального российского народа:* подборка книг, репродукций, иллюстраций по истории поселка, страны, игры, наглядные пособия для ознакомления с культурой и бытом народов Урала, России, образцы (предметы, иллюстрации) предметов народного быта, национальных костюмов, альбомы, игрушки с различными росписями.

При выборе материалов и игрушек для РППС администрация МАДОУ отдаёт предпочтение продукции отечественных производителей. Игрушки, материалы и оборудование соответствуют возрастным задачам воспитания детей дошкольного возраста и имеют документы, подтверждающие соответствие требованиям безопасности.

### 3.7.2.3. Социокультурный контекст

Содержание воспитательно - образовательного процесса МАДОУ строится с учетом активного взаимодействия с социумом и поиском новых форм социального партнерства. МАДОУ рассматривается как открытая образовательная система. Ее задача - обратить внимание социума нашего района на детей дошкольного возраста.

#### **Социально – культурным окружением МАДОУ являются:**

- Муниципальное автономное образовательное учреждение «Средняя образовательная школа им А.Н. Арапова» (далее - МАОУ «СОШ им. А.Н. Арапова»)
- Муниципальное автономное учреждение дополнительного образования «Детско-юношеская спортивная школа имени В. Зимина» (далее –МАУ ДО «ДЮСШ им В. Зимина»)
- Муниципальное автономное образовательное учреждение дополнительного образования «Детская школа искусств» (далее – МАОУ ДО «ДШИ»)
- Муниципальное автономное учреждение культуры «Центр культурного досуга» (далее – МАУ «ЦКД»)
- Пожарная часть П/Ч 16/5
- Муниципальное автономное учреждение культуры театр «Сказ» (далее - МАУК театр «Сказ») г.Новоуральск
- Верх-Нейвинская городская поликлиника.
- ГИБДД МВД МО России «Невьянский».

- **Важное место среди социальных партнеров детского сада занимает МАОУ «СОШ им. А.Н. Арапова».** Главные цели сотрудничества школы и детского сада:

1. Единая линия развития ребенка на этапах дошкольного и начального школьного детства;
2. Формирование преемственности, соединяющей воспитание и обучение детей МАДОУ и начальной школы в целостный педагогический процесс.

#### **Задачи, решаемые в совместной работе:**

- ✓ Создание преемственности образовательной системы «детский сад – начальная школа».
- ✓ Повышение уровня профессиональной компетентности педагогов и родителей в подготовке детей к школе.

#### **Формы работы с социальным партнером:**

- ✓ Мероприятия по ознакомлению детей со школой и школьной жизнью;
- ✓ Взаимопосещения педагогами занятий и уроков;
- ✓ Мероприятия, направленные на здоровьесбережение детей (посещение кабинета «Светофор»);
- ✓ «Школа первоклассника»;
- ✓ Участие воспитанников МАДОУ на линейке 1 сентября.

- **МАУ ДО «ДЮСШ им В. Зимина»**

#### **Задачи, решаемые в совместной работе:**

- ✓ Формирование культуры здорового образа жизни.
- ✓ Вовлечение детей дошкольного возраста в активную физическую спортивную деятельность.
- ✓ Выявление спортивно одаренных детей

#### **Формы работы с социальным партнером:**

- ✓ Участие воспитанников МАДОУ и родителей (законных представителей) в спортивных мероприятиях «Кросс Нации», «Лыжня России», «Зимние гонки им. В.Зимина», «День защиты детей» и др.;

- ✓ Работа тренеров школы с детьми по программе «Общая физическая подготовка».

- **МАУ ДО «ДШИ»**

#### **Задачи, решаемые в совместной работе:**

- ✓ обогащение социально – эмоциональной сферы детей.

- ✓ развитие эстетического вкуса.
  - Формы работы с социальным партнером:**
    - ✓ Экскурсии, посещения выставок, занятия по знакомству с музыкой разных направлений, инструментами, посещение концертов;
    - ✓ Мастер – классы педагогов ДШИ по изобразительной деятельности;
    - ✓ Участие воспитанников МАДОУ детский сад «Солнышко» в ежегодном Всероссийском детском фестивале искусств «Январские вечера».
  - МАУК «Центр культурного досуга» отдел «Дом культуры»
    - Задачи, решаемые в совместной работе:**
      - ✓ обогащение социально – эмоциональной сферы детей,
      - ✓ развитие эстетического вкуса.
    - Формы работы с социальным партнером:**
      - ✓ Театрализованные представления для детей, праздники, развлечения;
      - ✓ Участие воспитанников ДОУ в концертах, конкурсах.
  - МАУК «Центр культурного досуга» отдел «Дом культуры» - клуб прикладного творчества «Дошколенок» - мастерская «Волшебный лоскуток»
    - Задачи, решаемые в совместной работе:**
      - ✓ Обогащение социально – эмоциональной сферы детей,
      - ✓ развитие творческих способностей с опорой на богатые традиции русского народа.
      - ✓ Показать связь между всеми видами народного творчества, народными промыслами, русским фольклором.
      - ✓ Развитие воображения, художественного вкуса
    - Формы работы с социальным партнером:**
      - ✓ Знакомство с русским фольклором, народными играми, песнями - закличками.
      - ✓ Изучение технологии изготовления народной куклы.
      - ✓ Художественно – творческая деятельность по изготовлению самых простых народных кукол своими руками.
  - МАУК «Центр культурного досуга» отдел «Верх-Нейвинский Историко - Краеведческий музей» - «Музей идет в гости»
    - Задачи, решаемые в совместной работе:**
      - ✓ Развитие у детей первичных знаний об истории родного края, приобщение к русской национальной культуре.
      - ✓ Формирование потребности в расширении знаний о культурных и природных ценностях родного края и бережном к ним отношении.
      - ✓ Обеспечение условия для развития представлений об окружающем мире.
      - ✓ Развитие способности эмоционально - эстетического восприятия истории культурного наследия.
      - ✓ Воспитание чувства любви к своей малой родине, гордости за нее и восхищение ее красотой.
    - Формы работы с социальным партнером:**
      - ✓ Экскурсии, игры – занятия, встречи сотрудников в музее и детском саду.
  - МАУК «Центр культурного досуга» отдел «Верх-Нейвинская библиотека» - Клуб «Библиокроха»
    - Задачи, решаемые в совместной работе:**
      - ✓ Приобщение детей к культуре чтения художественной литературы;
      - ✓ Углубленное знакомство с писателями и поэтами, их творчеством;
      - ✓ Развитие художественно – эстетического вкуса.
    - Формы работы с социальным партнером:**
      - ✓ Беседы с детьми на литературные темы;
      - ✓ Викторины;

- ✓ Экскурсии.
- **Пожарная часть П/Ч 16/5**  
*Задачи, решаемые в совместной работе:*
  - ✓ Профилактика пожароопасных ситуаций;
  - ✓ Формирование умения принимать решение защищающее жизнь и здоровье человека в экстремальной ситуации;
  - ✓ Воспитание патриотизма и уважения к профессии пожарного;
  - ✓ Ознакомление с пожарной техникой, пожарно – техническим вооружением, правилами работы с первичными средствами пожаротушения.*Формы работы с социальным партнером:*
  - ✓ Встречи с работниками пожарной части, консультации, инструктажи;
  - ✓ Проведение бесед с детьми по пожарной безопасности, конкурсов рисунков на тему «Безопасность глазами детей»;
  - ✓ Показ техники и пожарно – технического вооружения.
- **МАУК Театр «Сказ»**  
*Задачи, решаемые в совместной работе:*
  - ✓ Формирование духовно – нравственной культуры, развитие у детей интереса к истокам русской культуры;
  - ✓ Обогащение чувственного опыта дошкольников;
  - ✓ Развитие художественно – эстетического вкуса;
  - ✓ Пробуждение у дошкольников интереса к сценическому искусству, театральным постановкам.*Формы работы с социальным партнером:*
  - ✓ Просмотр представлений.
- **Верх-Нейвинская городская поликлиника.**  
*Задачи, решаемые в совместной работе:*
  - ✓ Сохранение и укрепление здоровья детей,
  - ✓ Анализ заболеваемости,
  - ✓ Оказание лечебно – профилактической помощи детям,
  - ✓ Углубленный осмотр детей врачами специалистами.*Формы работы с социальным партнером:*
  - ✓ Проведение медицинского обследования;
  - ✓ Проведение профилактических прививок и вакцинация детей;
  - ✓ Связь медицинских работников по вопросам заболеваемости и профилактики (консультирование).
- **ГИБДД МВД МО России «Невьянский»**  
*Задачи, решаемые в совместной работе:*
  - ✓ Профилактика детского дорожно – транспортного травматизма;
  - ✓ Формирование умения принимать решение защищающее жизнь и здоровье человека в экстремальной ситуации;
  - ✓ Воспитание патриотизма и уважения к профессии полицейского.*Формы работы с социальным партнером:*
  - ✓ Консультативная помощь в обучении детей правилам дорожного движения.
  - ✓ Работа с родителями (законными представителями) направленная на безопасность детей и взрослых на дорогах.

Установление социального партнерства позволяет успешно осуществлять задачи, связанные с качественной реализацией Программы и Программы воспитания.

#### **3.7.2.4. Общности (сообщества) МАДОУ**

**Общность** рассматривается как устойчивая система связей и отношений между людьми, имеющая единые ценностно-смысловые основания и конкретные целевые ориентиры, качественная характеристика любого объединения людей, определяющая степень их единства и совместности (детско-взрослая, детская, профессиональная, профессионально-родительская).

**Профессиональная общность** – это единство целей и задач воспитания, реализуемое всеми сотрудниками МАДОУ. Сами участники общности разделяют те ценности, которые заложены в основу программы воспитания. Основой эффективности такой общности является рефлексия собственной профессиональной деятельности.

Воспитатель, а также другие сотрудники являются:

- примером в формировании ценностных ориентиров, норм общения и поведения;
- побуждают детей к общению друг с другом, поощряют даже самые незначительные стремления к общению и взаимодействию;
- поощряют детскую дружбу, стараются, чтобы дружба между отдельными детьми внутри группы сверстников принимала общественную направленность;
- заботятся о том, чтобы дети постоянно приобретали опыт общения на основе чувства доброжелательности;
- содействуют проявлению детьми заботы об окружающих, учат проявлять чуткость к сверстникам, побуждают детей сопереживать, беспокоиться, проявлять внимание к заболевшему товарищу;
- воспитывают в детях такие качества личности, которые помогают влиться в общество сверстников (организованность, общительность, отзывчивость, щедрость, доброжелательность и пр.);
- учат детей совместной деятельности, насыщают их жизнь событиями, которые сплавляют и объединяют ребят;
- воспитывают в детях чувство ответственности перед группой за свое поведение.

**3.7.2.4.1. Профессионально-родительская общность** включает сотрудников МАДОУ и всех взрослых членов семей обучающихся, которых связывают не только общие ценности, цели развития и воспитания детей, но и уважение друг к другу.

Основная задача – объединение усилий по воспитанию ребенка в семье и в МАДОУ. Учитывается, то, что часто поведение ребенка сильно различается дома и в МАДОУ. Поэтому обеспечиваются условия для совместного обсуждения воспитывающими взрослыми особенностей каждого ребенка для выявления и создание адекватных условий, которые необходимы для его оптимального и полноценного развития и воспитания.

Объединение усилий в работе с детьми, нуждающимися в психолого-педагогической поддержке, заключается в признании недостаточности воздействия только на ребенка, широкого включения семьи в реализацию процесса воспитания. Таким образом, в рамках данного подхода понятия «воспитательная работа с ребенком», и «воспитательная работа с семьей» не разделяются.

Данный подход признан наиболее эффективным в МАДОУ, так как в фокусе внимания воспитателей и специалистов МАДОУ оказывается не только ребенок, но и семья, ее окружение, среда. Этот подход обеспечивает работу с собственными ресурсами всех членов семьи и людей, ее окружающих. Семейно-ориентированный подход требует объединения усилий и совместной работы специалистов разного профиля для эффективного решения задач взаимодействия с семьей.

**Цель:** формирование продуктивных форм взаимоотношений с ребенком в семье и в социуме.

<i>Ценности профессионально-родительской общности</i>		
целостность семьи	права родителей условны	права детей абсолютны
право семьи на	уважение уникальности каждой	уважение права членов семьи на то,



самоопределение;	личности;	чтобы жить в соответствии с ценностями, стандартами и понятиями, которые соответствуют их «корням», их культурному наследию.
<b>Техники успешного разрешения проблем</b>		
«Совет родителей»	направлена на совместное принятие решений, научение членов семьи слушать и слышать друг друга. Совет родителей помогает договариваться членам семьи и нести ответственность за свое решение.	
«Семейный праздник»	для создания эмоционально положительной атмосферы между членами семьи и ближайшим окружением.	
Создание «Семейных хроник, историй и летописей» и «Фотоальбомов семьи»	является огромным потенциалом для осознания семейных ценностей, укрепления традиций поколений. На страницах семейных фотоальбомов собраны снимки не только «детей с улыбкой», но и «взрослых с лопатой» ... снимки, которые показывают, что в нашей семье (самой обычной, и имеющей проблемы в семье) есть чем гордится – трудовой жизнью старшего поколения, подвигами дедов, отстоявших нашу Родину в Великой Отечественной войне.	
«Традиции помощи взрослым»	это метод семейной терапии. Обращение к положительному примеру предыдущих поколений приводят членов семьи не только к состоянию уверенности в своей силе и достоинстве, но и объединяют в одном поле родства, позволяют лучше понимать друг друга и показывают возможности объединения общих усилий.	
«Служба ранней помощи»	работа с несколькими семьями позволяющая участникам осознать, что они не одиноки в своих трудностях и у них есть способы преодоления этих проблем по воспитанию особых детей.	
«Семейные встречи»	«Семейные ценности: духовные, материальные», «Семейные традиции», «Разыграем ситуации», «К чему ведет потеря семейных ценностей», «Семейные устои», «Конфликты с детьми».	
<b>Методы</b>		
«Эмпатическое слушание»	<p>- Эмпатическое слушание - вид слушания, содержанием которого является точное отражение чувств собеседника. Применяется в ситуациях, когда собеседнику необходимо поделиться своими переживаниями, и он сам выступает инициатором разговора.</p> <p>- Эмпатическое слушание предполагает: избегание оценок и толкования, скрытых от собеседника мотивов его поведения (вместо привычного высказывания, содержащего упрек и оценку: «Ты сам виноват, что с тобой это случилось. У тебя трудный характер» можно произнести: «Ты расстроен? Тебя раздражает твоя вспыльчивость, нетерпимость?»); точное отражение переживания, чувства, эмоции собеседника с демонстрацией их понимания и принятия.</p> <p>- Важными характеристиками и средствами эффективного общения (в ходе консультации) являются:</p> <ul style="list-style-type: none"> <li>• эмпатия - сопереживание, понимание другого на уровне чувств, переживание тех же эмоциональных состояний, которые испытывает другой человек;</li> <li>• рефлексия (осознание того, как он воспринимается партнером по общению, способность к самоанализу психических состояний, действий, поступков);</li> <li>• идентификация (уподобление, отождествление себя с другим человеком, перенесение человеком себя на место, в ситуацию другого человека).</li> </ul>	

### 3.7.2.4.2. Детско-взрослая общность

Субъектом воспитания и развития детей дошкольного возраста является **детско-взрослая общность**.

**Субъектность** – социальный, деятельностно-преобразующий способ жизни человека.

Субъектности впервые появляется в конце дошкольного детства как способность ребенка к инициативе в игре, познании, коммуникации, продуктивных видах деятельности, как способность совершать нравственные поступки, размышлять о своих действиях и их последствиях.

Для общности характерно содействие друг другу, сотворчество и сопереживание, взаимопонимание и взаимное уважение, отношение к ребенку как к полноправному человеку, наличие общих симпатий, ценностей и смыслов у всех участников общности.

*Детско-взрослая общность* – объединение субъектов образовательного процесса (педагогов, родителей, воспитанников) на основе общих ценностей, ценностных ориентиров, норм, смыслов общения и взаимодействия.

Детско-взрослая общность является источником и механизмом воспитания ребенка. Находясь в общности, ребенок сначала приобщается к тем правилам и нормам, которые вносят взрослые в общность, а затем эти нормы усваиваются ребенком и становятся его собственными.

Детско-взрослое сообщество (педагог, родители воспитанников, партнеры) является основным условием развития событийного подхода.

Общность строится и задается системой связей и отношений ее участников. В каждом возрасте и каждом случае учитывается то, что она будет обладать своей спецификой в зависимости от решаемых воспитательных задач.

#### *Стратегия событийного ряда в детско-взрослой общности*

<i>Избирательная стратегия</i> «Что это? Зачем мне это?»	<i>Стратегия эмоциональной включенности</i> «Как здорово, что все мы здесь сегодня собрались!!!»
<i>Стратегия деятельностной включенности</i> «Нам интересно, мы умеем жить и творить вместе!»	<i>Авторская стратегия</i> «Мне интересно, и я знаю, как можно сделать нашу жизнь лучше, понимаю, что мне дает группа!»
<i>Социокультурная стратегия</i> «Как сделать наш мир лучше? Что мы можем для этого сделать?»	

Основными признаками событийной общности являются:

- событийность, совместность бытия равных индивидов, встреча заинтересованных друг в друге и в общем бытии субъектов;
- добровольность участия, свободный вход и выход;
- свобода и равенство участников, определяющих свою позицию;
- открытое межпозиционное взаимодействие;
- общие целевые ориентации, устремления общности;
- ценностно-смысловое пространство, формируемое самой общностью в межпозиционном взаимодействии участников и значимое для всех;
- рефлексивные процессы, в ней осуществляется индивидуальная и групповая рефлексия, позволяющая воспитанникам осознавать происходящие в общности процессы и явления, выводить их на индивидуальное самоопределение.

#### *Детско-взрослая общность и её событийные характеристики.*

Одной из задач современного образования является поддержка и раскрытие своего «Я», развитие в ребёнке способностей, личностного самоопределения, нахождения собственных смыслов. Вариантом такой образовательной ситуации представляется детско-взрослая общность, её событийные характеристики. Большое значение имеет, какие ценности и смыслы преобладают в общности.

Основой формирования общности является совместная деятельность и эмпатия, общие переживания эмоций (положительных и отрицательных). Общность складывается произвольно, через добровольное объединение людей, их эмоциональную открытость друг к другу (дружеская группа, клуб, команда, молодёжная организация).

Необходимые педагогические условия для «выращивания» детского-взрослой

общности с системой неформальных связей и отношений в нём

- открытое межпозиционное взаимодействие детей и взрослых (проекты, ролевые игры, волонтерство);

- групповая и индивидуальная рефлексия

*Характеристика детского коллектива и детско-взрослой общности*

<i>Характеристики</i>	<i>Детский коллектив</i>	<i>Детско-взрослая общность</i>
Источник возникновения	Внешние факторы, общественно и социально заданы	Внутренние факторы, интерес и желание субъекта, эмоциональная или деятельностная включённость
Деятельность	Направлена на коллективно - значимую цель. Индивидуальная цель подчинена коллективной	Деятельность в общении определяется индивидуальными интересами и инициативами отдельных субъектов. Коллективная деятельность зависит от самоопределения каждого
Связи и отношения	Структурированы и достаточно формализованы, заданы общей целью деятельности	Неформальные, открытые и гибкие, предполагают равенство, солидарность, взаимную поддержку
Ценностно-смысловое пространство	Происходит от определяющей деятельности коллектива, цели, и ожидаемых результатов. Проявляется в нормах, правилах, традициях	Открытое взаимодействие участников. Проявляется в духовной близости, общих позициях
Управление	Извне, направлено на решение коллективных целей и задач. Возможен выход на самоуправление	Затруднено, предполагает равенство. Может осуществляться каждым членом общности.
Необходимые условия для развития и функционирования	Коллективно значимая цель, осознаваемая как лично значимая Постановка новых целей и задач, более социально и лично значимых. Конструктивное взаимодействие, выход на самоуправление, коллективное целеполагание и планирование. Проявление неформальной социально-психологической общности в коллективе	Эмоциональная и деятельностная включенность. Проявление ценностно-смыслового пространства. Стимулирование индивидуального самоопределения у каждого члена общности. Авторская инициатива, свобода самореализации

Событийная общность может быть смоделирована педагогом, она включает в общий ход дела детей и взрослых. Событийная общность может быть проявлена для участников общности как жизненное событие, где произошло открытие, родилось новое знание, видение, понимание себя и другого, появился новый опыт деятельности.

**3.7.2.4.3. Детская общность.**

Общество сверстников – необходимое условие полноценного развития личности ребенка. Здесь он непрерывно приобретает способы общественного поведения, под руководством воспитателя учится умению дружно жить, сообща играть, трудиться,

заниматься, достигать поставленной цели. Чувство приверженности к группе сверстников рождается тогда, когда ребенок впервые начинает понимать, что рядом с ним такие же, как он сам, что свои желания необходимо соотносить с желаниями других.

Воспитатель воспитывает у детей навыки и привычки поведения, качества, определяющие характер взаимоотношений ребенка с другими людьми и его успешность в том или ином сообществе. Поэтому особое внимание уделяется созданию в детских взаимоотношениях духа доброжелательности, развитию у детей стремления и умения помогать как старшим, так и друг другу, оказывать сопротивление плохим поступкам, общими усилиями достигать поставленной цели.

Одним из видов детских общностей являются разновозрастные детские общности. В МАДОУ обеспечивается возможность взаимодействия ребенка как со старшими, так и с младшими детьми. Включенность ребенка в отношения со старшими, помимо подражания и приобретения нового, рождает опыт послушания, следования общим для всех правилам, нормам поведения и традициям. Отношения с младшими – это возможность для ребенка стать авторитетом и образцом для подражания, а также пространство для воспитания заботы и ответственности.

Разнообразие типов детских общностей в МАДОУ с учетом их воспитательного потенциала, преимущественного вида деятельности, осуществляемого в детской общности. На этом основании можно будет выделить:

- детские общности познавательной направленности;
- детские общности игровой направленности;
- детские общности, ориентированные преимущественно на проблемно-ценностное общение;
- детские общности досугово-развлекательной направленности;
- детские общности, ориентированные преимущественно на художественное творчество;
- детские общности, ориентированные преимущественно на социальное творчество;
- детские общности трудовой направленности;
- детские общности спортивно-оздоровительной направленности;
- детские общности туристско-краеведческой направленности;
- детские общности с разнонаправленной деятельностью.

#### **3.7.2.5. Задачи воспитания в образовательных областях.**

Задачи Программы воспитания, связанные с базовыми ценностями и воспитательными задачами, реализуемые в рамках образовательных областей отражены в *приложении №4*

✓ **Образовательная область «Социально-коммуникативное развитие»** соотносится с патриотическим, духовно-нравственным, социальным и трудовым направлениями воспитания;

✓ **Образовательная область «Познавательное развитие»** соотносится с познавательным и патриотическим направлениями воспитания;

✓ **Образовательная область «Речевое развитие»** соотносится с социальным и эстетическим направлениями воспитания;

✓ **Образовательная область «Художественно-эстетическое развитие»** соотносится с эстетическим направлением воспитания;

✓ **Образовательная область «Физическое развитие»** соотносится с социальным, физическим и оздоровительным направлениями воспитания.

1) **Решение задач воспитания в рамках образовательной области «Социально-коммуникативное развитие» направлено на приобщение детей к ценностям «Родина», «Природа», «Семья», «Человек», «Жизнь», «Милосердие», «Добро», «Дружба», «Сотрудничество», «Труд».** Это предполагает решение задач нескольких направлений воспитания:

- воспитание любви к своей семье, своему населенному пункту, родному краю, своей

стране;

- воспитание уважительного отношения к ровесникам, родителям (законным представителям), соседям, другим людям вне зависимости от их этнической принадлежности;
- воспитание ценностного отношения к культурному наследию своего народа, к нравственным и культурным традициям России;
- содействие становлению целостной картины мира, основанной на представлениях о добре и зле, прекрасном и безобразном, правдивом и ложном;
- воспитание социальных чувств и навыков: способности к сопереживанию, общительности, дружелюбия, сотрудничества, умения соблюдать правила, активной личностной позиции;
- формировать навыки сотрудничества, умения соблюдать правила, активной личностной позиции;
- создание условий для возникновения у ребёнка нравственного, социально значимого поступка, приобретения ребёнком опыта милосердия и заботы;
- поддержка трудового усилия, привычки к доступному дошкольнику напряжению физических, умственных и нравственных сил для решения трудовой задачи;
- формирование способности бережно и уважительно относиться к результатам своего труда и труда других людей.

**2) Решение задач воспитания в рамках образовательной области «Познавательное развитие» направлено на приобщение детей к ценностям «Человек», «Семья», «Познание», «Родина» и «Природа», что предполагает:**

- воспитание отношения к знанию как ценности, понимание значения образования для человека, общества, страны;
- приобщение к отечественным традициям и праздникам, к истории и достижениям родной страны, к культурному наследию народов России;
- воспитание уважения к людям - представителям разных народов России независимо от их этнической принадлежности;
- воспитание уважительного отношения к государственным символам страны (флагу, гербу, гимну);
- воспитание бережного и ответственного отношения к природе родного края, родной страны, приобретение первого опыта действий по сохранению природы.

**3) Решение задач воспитания в рамках образовательной области «Речевое развитие» направлено на приобщение детей к ценностям «Культура», «Красота», что предполагает:**

- владение формами речевого этикета, отражающими принятые в обществе правила и нормы культурного поведения;
- воспитание отношения к родному языку как ценности, умения чувствовать красоту языка, стремления говорить красиво (на правильном, богатом, образном языке).

**4) Решение задач воспитания в рамках образовательной области «Художественно-эстетическое развитие» направлено на приобщение детей к ценностям «Красота», «Культура», «Человек», «Познание», «Природа», что предполагает:**

- воспитание эстетических чувств (удивления, радости, восхищения, любви) к различным объектам и явлениям окружающего мира (природного, бытового, социокультурного), к произведениям разных видов, жанров и стилей искусства (в соответствии с возрастными особенностями);
- приобщение к традициям и великому культурному наследию русского народа, шедеврам мировой художественной культуры с целью раскрытия ценностей «Красота», «Природа», «Культура»;
- становление эстетического, эмоционально-ценностного отношения к окружающему миру для гармонизации внешнего мира и внутреннего мира ребёнка;

- формирование целостной картины мира на основе интеграции интеллектуального и эмоционально-образного способов его освоения детьми;
- создание условий для выявления, развития и реализации творческого потенциала каждого ребёнка с учётом его индивидуальности, поддержка его готовности к творческой самореализации и сотворчеству с другими людьми (детьми и взрослыми).

**5) Решение задач воспитания в рамках образовательной области «Физическое развитие» направлено на приобщение детей к ценностям «Жизнь», «Здоровье», что предполагает:**

- Развитие навыков здорового образа жизни
- формирование у ребёнка возрастосообразных представлений о жизни, здоровье и физической культуре;
- становление эмоционально-ценностного отношения к здоровому образу жизни, интереса к физическим упражнениям, подвижным играм, закаливанию организма, к овладению гигиеническими нормами и правилами;
- воспитание активности, самостоятельности, уверенности, нравственных и волевых качеств.

### **3.7.2.6. Содержание воспитательной работы по направлениям воспитания**

Содержание Программы воспитания реализуется в ходе освоения детьми дошкольного возраста всех образовательных областей, обозначенных во ФГОС ДО, одной из задач которого является объединение воспитания и обучения в целостный образовательный процесс на основе духовно-нравственных и социокультурных ценностей, принятых в обществе, в интересах человека, семьи, общества.

В пояснительной записке ценности воспитания соотнесены с направлениями воспитательной работы.

1. Патриотическое направление воспитания
2. Духовно – нравственное направление воспитания
3. Социальное направление воспитания
4. Трудовое направление воспитания
5. Познавательное направление воспитания
6. Физическое и оздоровительное направление воспитания
7. Эстетическое направление воспитания

Предложенные направления не заменяют и не дополняют собой деятельность по пяти образовательным областям, а фокусируют процесс усвоения ребёнком базовых ценностей в целостном образовательном процессе.

В каждом из перечисленных направлений воспитания существуют свои подразделы, которые тесно взаимосвязаны между собой и обеспечивают интеграцию воспитательной деятельности во все образовательные области и во все виды детской деятельности в образовательном процессе, согласно ООП МАДОУ.

## **I. Патриотическое направление воспитания**

**Цель патриотического направления воспитания** – содействовать формированию у ребёнка личностной позиции наследника традиций и культуры, защитника Отечества и творца (созидателя), ответственного за будущее своей страны.

Ценности **Родина** и **природа** лежат в основе патриотического направления воспитания.

**Патриотизм** – это воспитание в ребёнке нравственных качеств, чувства любви, интереса к своей стране – России, своему краю, малой родине, своему народу и народу России в целом (гражданский патриотизм), ответственности, трудолюбия; ощущения принадлежности к своему народу.

Патриотическое направление воспитания базируется на идее патриотизма как нравственного чувства, которое вырастает из культуры человеческого бытия, особенностей

образа жизни и ее уклада, народных и семейных традиций.

Работа по патриотическому воспитанию предполагает:

- формирование «патриотизма наследника», испытывающего чувство гордости за наследие своих предков (предполагает приобщение детей к истории, культуре и традициям нашего народа: отношение к труду, семье, стране и вере);

- «патриотизма защитника», стремящегося сохранить это наследие (предполагает развитие у детей готовности преодолевать трудности ради своей семьи, малой родины);

- «патриотизма созидателя и творца», устремленного в будущее, уверенного в благополучии и процветании своей Родины (предполагает конкретные каждодневные дела, направленные, например, на поддержание чистоты и порядка, опрятности и аккуратности, а в дальнейшем - на развитие всего своего населенного пункта, района, края, Отчизны в целом).

Воспитательная работа в данном направлении связана со структурой самого понятия «патриотизм» и определяется через следующие взаимосвязанные компоненты:

➤ когнитивно-смысловой, связанный со знаниями об истории России, своего края, духовных и культурных традиций и достижений многонационального народа России.

➤ эмоционально-ценностный, характеризующийся любовью к Родине – России, уважением к своему народу, народу России в целом;

➤ регуляторно-волевой, обеспечивающий укоренение знаний в духовных и культурных традициях своего народа, деятельность на основе понимания ответственности за настоящее и будущее своего народа, России.

#### **Задачи патриотического воспитания:**

1) формирование любви к родному краю, родной природе, родному языку, культурному наследию своего народа;

2) воспитание любви, уважения к своим национальным особенностям и чувства собственного достоинства как представителя своего народа;

3) воспитание уважительного отношения к гражданам России в целом, своим соотечественникам и согражданам, представителям всех народов России, к ровесникам, родителям, соседям, старшим, другим людям вне зависимости от их этнической принадлежности;

4) воспитание любви к родной природе, природе своего края, России, понимания единства природы и людей и бережного ответственного отношения к природе.

При реализации указанных задач воспитатель МАДОУ сосредотачивает свое внимание на нескольких основных направлениях воспитательной работы:

- ознакомлении детей с историей, героями, культурой, традициями России и своего народа;

- организации коллективных творческих проектов, направленных на приобщение детей к российским общенациональным традициям;

- формировании правильного и безопасного поведения в природе, осознанного отношения к растениям, животным, к последствиям хозяйственной деятельности человека.

<b>Направление</b>	<b>Формирование уважительного отношения к истории своей страны и любви к Родине</b>
<b>Подраздел</b>	<b>Родная страна.</b>
<b>Детская деятельность</b>	Игровая, коммуникативная, познавательно-исследовательская, восприятие художественной литературы и фольклора, самообслуживание и элементарный бытовой труд, конструирование из различного материала, изобразительная, музыкальная, двигательная.
<b>Возрастная специфика</b>	
<b>2-3 года.</b>	- напоминать детям название поселка, в котором они живут; - развивать предпосылки творчества.
<b>3-4 года.</b>	- формировать интерес к малой родине и первичные представления о ней: напоминать детям название

<p>поселка, в котором они живут; побуждать рассказывать о том, где они гуляли в выходные дни (в парке, центре, тропе здоровья) и пр.;</p> <p>- знакомить с ближайшим окружением (основными объектами инфраструктуры): дом, улица, магазин, поликлиника, парикмахерская.</p>	
<p><b>4-5 лет.</b></p> <p>- продолжать воспитывать любовь к родному краю: рассказывать детям о самых красивых местах родного поселка, его достопримечательностях;</p> <p>- продолжать знакомить с культурными явлениями (театром, цирком, зоопарком, вернисажем), их атрибутами, связанными с ними профессиями, правилами поведения;</p> <p>- дать детям доступные их пониманию представления о государственных праздниках, рассказывать о Российской армии, о воинах, которые охраняют нашу Родину (пограничники, моряки, летчики).</p>	
<p><b>5-6 лет.</b></p> <p>- расширять представления о малой Родине. Рассказывать детям о достопримечательностях, культуре, традициях родного края; о замечательных людях, прославивших свой край.</p> <p>- расширять представления детей о родной стране, о государственных праздниках (8 Марта, День защитника Отечества, День Победы, Новый год и т. д.);</p> <p>- воспитывать любовь к Родине;</p> <p>- формировать представления о том, что Российская Федерация (Россия) — большая многонациональная страна. Рассказывать детям о том, что Москва — главный город, столица нашей Родины;</p> <p>- познакомить с флагом и гербом России, мелодией гимна;</p> <p>- расширять представления детей о Российской армии;</p> <p>- воспитывать уважение к защитникам отечества. Рассказывать о трудной, но почетной обязанности защищать Родину, охранять ее спокойствие и безопасность; о том, как в годы войн храбро сражались и защищали нашу страну от врагов прадеды, деды, отцы. Приглашать в детский сад военных, ветеранов из числа близких родственников детей. Рассматривать с детьми картины, репродукции, альбомы с военной тематикой.</p>	
<p><b>6-8 лет.</b></p> <p>- развивать интерес к родному краю, расширять представления о малой родине;</p> <p>- продолжать знакомить с достопримечательностями региона, в котором живут дети;</p> <p>- продолжать знакомить с профессиями, связанными со спецификой родного города;</p> <p>- на основе расширения знаний об окружающем воспитывать патриотические и интернациональные чувства, любовь к Родине. Углублять и уточнять представления о Родине — России;</p> <p>- развивать представления о том, что Российская Федерация (Россия) — огромная многонациональная страна;</p> <p>- воспитывать уважение к людям разных национальностей и их обычаям;</p> <p>- расширять представления о Москве — главном городе, столице России,</p> <p>- поощрять интерес детей к событиям, происходящим в стране, воспитывать чувство гордости за ее достижения; - закреплять знания о флаге, гербе и гимне России,</p> <p>- расширять знания о государственных и региональных праздниках;</p> <p>- рассказывать детям о Ю. А. Гагарине и других героях космоса;</p> <p>- углублять знания о Российской армии. Воспитывать уважение к защитникам Отечества, к памяти павших бойцов (возлагать с детьми цветы к обелискам, памятникам и т. д.)</p>	
<b>Подраздел</b>	<b>Наша планета.</b>
<b>Детская деятельность</b>	Игровая, коммуникативная, познавательно-исследовательская, восприятие художественной литературы и фольклора, самообслуживание и элементарный бытовой труд, конструирование из различного материала, изобразительная, музыкальная, двигательная.
<b>Возрастная специфика</b>	
<p><b>5-6 лет.</b></p> <p>- формировать элементарные представления об истории человечества (Древний мир, Средние века, современное общество) через знакомство с произведениями искусства (живопись, скульптура, мифы и легенды народов мира), реконструкцию образа жизни людей разных времен (одежда, утварь, традиции и др.).</p>	
<p><b>6-8 лет.</b></p> <p>- формировать элементарные представления об эволюции Земли (возникновение Земли, эволюция растительного и животного мира), месте человека в природном и социальном мире, происхождении и биологической обоснованности различных рас;</p> <p>- рассказывать детям о том, что Земля — наш общий дом, на Земле много разных стран; о том, как важно жить в мире со всеми народами, знать и уважать их культуру, обычаи и традиции;</p> <p>- учить пользоваться картой: показывать на карте, на глобусе континенты и страны, заинтересовавшие детей;</p> <p>- расширять представления о своей принадлежности к человеческому сообществу, о детстве ребят в других странах, о правах детей в мире (Декларация прав ребенка);</p> <p>- формировать элементарные представления о свободе личности как достижении человечества.</p>	



## II. Духовно – нравственное направление воспитания

*Цель духовно-нравственного направления воспитания - формирование способности к духовному развитию, нравственному самосовершенствованию, индивидуально-ответственному поведению.*

Ценности **жизнь, милосердие и добро** лежат в основе духовно – нравственного направления воспитания.

Духовно-нравственное воспитание направлено на развитие ценностно-смысловой сферы дошкольников на основе творческого взаимодействия в детско-взрослой общности, содержанием которого является освоение социокультурного опыта в его культурно-историческом и личностном аспектах.

<b>Направление</b>	<b>Развитие ценностно-смысловой сферы дошкольников на основе творческого взаимодействия в детско-взрослой общности, содержанием которого является освоение социокультурного опыта в его культурно-историческом и личностном аспектах.</b>
<b>Детская деятельность</b>	Игровая, коммуникативная, познавательно-исследовательская, восприятие художественной литературы и фольклора, самообслуживание и элементарный бытовой труд, изобразительная, музыкальная
<b>Возрастная специфика</b>	
<b>2-3 года.</b> - формировать понятия «хорошо», «плохо», умение понять и принять оценку своих поступков. - формировать умение проявлять сочувствие, доброту к сверстникам.	
<b>3-4 года.</b> - продолжать формировать понятия «хорошо», «плохо», умение понять и принять оценку своих поступков, поступков сверстников; - продолжать формировать умение проявлять сочувствие, доброту к сверстникам; - развивать умения различать основные проявления добра и зла;	
<b>4-5 лет.</b> - продолжать формировать понятия «хорошо», «плохо», умение понять и принять оценку своих поступков, поступков сверстников; - продолжать формировать умение проявлять сочувствие, доброту к сверстникам; - развивать умения различать основные проявления добра и зла; - знакомить с традиционными ценностями, ценностями семьи и общества, формировать их принятие;	
<b>5-6 лет.</b> - продолжать формировать понятия «хорошо», «плохо», умение понять и принять оценку своих поступков, поступков сверстников; - продолжать формировать умение проявлять сочувствие, доброту к сверстникам; - развивать умения различать основные проявления добра и зла; - знакомить с традиционными ценностями, ценностями семьи и общества, формировать их принятие; - воспитывать правдивость, искренность, способность к сочувствию и заботе, к нравственному поступку; - воспитывать способность не оставаться равнодушным к чужому горю, проявлять заботу; - формировать умение самостоятельно различать основные отрицательные и положительные человеческие качества, иногда прибегая к помощи взрослого в ситуациях морального выбора.	
<b>6-8 лет.</b> - продолжать формировать понятия «хорошо», «плохо», умение понять и принять оценку своих поступков, поступков сверстников; - продолжать формировать умение проявлять сочувствие, доброту к сверстникам; - продолжать формировать основные проявления добра и зла; - продолжать воспитывать уважение к традиционным ценностям, ценностям семьи и общества; - продолжать формировать способность к сочувствию и заботе, к нравственному поступку; - учить проявлять заботу, способность не оставаться равнодушным к чужому горю, проявлять; - учить самостоятельно различать основные отрицательные и положительные человеческие качества, иногда прибегая к помощи взрослого в ситуациях морального выбора.	

## III. Социальное направление воспитания

*Цель социального направления воспитания - формирование ценностного отношения детей к семье, другому человеку, развитие дружелюбия, умения находить общий язык с другими людьми*

Ценности **семья, дружба, человек и сотрудничество** лежат в основе социального

направления воспитания.

В дошкольном детстве ребенок открывает Личность другого человека и его значение в собственной жизни и жизни людей. Он начинает осваивать все многообразие социальных отношений и социальных ролей. Он учится действовать сообща, подчиняться правилам, нести ответственность за свои поступки, действовать в интересах семьи, группы. Формирование правильного ценностно-смыслового отношения ребенка к социальному окружению невозможно без грамотно выстроенного воспитательного процесса, в котором обязательно должна быть личная социальная инициатива ребенка в детско-взрослых и детских общностях. Важным аспектом является формирование у дошкольника представления о мире профессий взрослых, появление к моменту подготовки к школе положительной установки к обучению в школе как важному шагу взросления.

Основная цель социального направления воспитания дошкольника заключается в формировании ценностного отношения детей к семье, другому человеку, развитию дружелюбия, создания условий для реализации в обществе.

**Выделяются основные задачи социального направления воспитания:**

1) Формирование у ребенка представлений о добре и зле, позитивного образа семьи с детьми, ознакомление с распределением ролей в семье, образами дружбы в фольклоре и детской литературе, примерами сотрудничества и взаимопомощи людей в различных видах деятельности (на материале истории России, ее героев), милосердия и заботы. Анализ поступков самих детей в группе в различных ситуациях.

2) Формирование навыков, необходимых для полноценного существования в обществе: эмпатии (сопереживания), коммуникабельности, заботы, ответственности, сотрудничества, умения договариваться, умения соблюдать правила.

3) Развитие способности поставить себя на место другого как проявление личностной зрелости и преодоление детского эгоизма.

При реализации данных задач воспитатель выстраивает свою работу с учетом основных **направлений воспитательной работы:**

- ✓ организовывать сюжетно-ролевые игры (в семью, в команду и т. п.), игры с правилами, традиционные народные игры и пр.;
- ✓ воспитывать у детей навыки поведения в обществе;
- ✓ учить детей сотрудничать, организуя групповые формы в продуктивных видах деятельности;
- ✓ учить детей анализировать поступки и чувства – свои и других людей;
- ✓ организовывать коллективные проекты заботы и помощи;
- ✓ создавать доброжелательный психологический климат в группе.

<b>Направление</b>	<b>Формирование личности ребенка, ценностного отношения детей к семье, другому человеку, развитию дружелюбия, создания условий для реализации в обществе</b>
<b>Подраздел</b>	<b>Формирование уважительного отношения к своей семье и обществу. Семья</b>
<b>Детская деятельность</b>	Игровая, коммуникативная, познавательно-исследовательская, восприятие художественной литературы и фольклора, самообслуживание и элементарный бытовой труд, изобразительная, музыкальная
<b>Возрастная специфика</b>	
<b>2-3 года.</b>	- формировать уважительное отношение и чувство принадлежности к своей семье; - воспитывать внимательное отношение и любовь к родителям и близким людям; - поощрять умение называть имена членов своей семьи.
<b>3-4 года.</b>	- продолжать воспитывать уважительное отношение и чувство принадлежности к своей семье; - беседовать с ребенком о членах его семьи (как зовут, чем занимаются, как играют с ребенком и пр.); - учить заботиться о близких людях, вызывать чувство благодарности к родителям и близким за их любовь и заботу.
<b>4-5 лет.</b>	

<ul style="list-style-type: none"> <li>- воспитывать уважительное отношение и чувство принадлежности к своей семье, любовь и уважение к родителям;</li> <li>- привлекать родителей к участию в совместных с детьми мероприятиях, помогать лучше понимать своих детей, способствовать росту уважительного и внимательного отношения к детям;</li> <li>- углублять представления детей о семье, ее членах;</li> <li>- дать первоначальные представления о родственных отношениях (сын, мама, папа, дочь и т. д.);</li> <li>- интересоваться тем, какие обязанности по дому есть у ребенка (убирать игрушки, помогать накрывать на стол и т. п.).</li> </ul>	
<p><b>5-6 лет.</b></p> <ul style="list-style-type: none"> <li>- продолжать воспитывать уважительное отношение и чувство принадлежности к своей семье;</li> <li>- углублять представления ребенка о семье и ее истории;</li> <li>- учить создавать простейшее генеалогическое древо с опорой на историю семьи;</li> <li>- углублять представления о том, где работают родители, как важен для общества их труд;</li> <li>- поощрять посильное участие детей в подготовке различных семейных праздников;</li> <li>- приучать к выполнению постоянных обязанностей по дому.</li> </ul>	
<p><b>6-8 лет.</b></p> <ul style="list-style-type: none"> <li>- продолжать воспитывать уважение к традиционным семейным ценностям;</li> <li>- уважительное отношение и чувство принадлежности к своей семье, любовь и уважение к родителям;</li> <li>- учить проявлять заботу о близких людях, с благодарностью принимать заботу о себе;</li> <li>- развивать интерес к профессиям родителей и месту их работы;</li> <li>- расширять представления детей об истории семьи в контексте истории родной страны (роль каждого поколения в разные периоды истории страны);</li> <li>- рассказывать детям о воинских наградах дедушек, бабушек, родителей.</li> </ul>	
<b>Направление</b>	<b>Формирование уважительного отношения к своей семье и обществу. Детский сад.</b>
<b>Детская деятельность</b>	Игровая, коммуникативная, познавательно-исследовательская, восприятие художественной литературы и фольклора, самообслуживание и элементарный бытовой труд, конструирование из различного материала, изобразительная, музыкальная, двигательная.
<b>Возрастная специфика</b>	
<p><b>2-3 года.</b></p> <ul style="list-style-type: none"> <li>-создавать условия для развития у каждого ребенка чувства принадлежности к сообществу детей и взрослых в детском саду;</li> <li>-развивать представления о положительных сторонах детского сада, его общности с домом (тепло, уют, любовь и др.) и отличиях от домашней обстановки (больше друзей, игрушек, самостоятельности и т. д.);</li> <li>-обращать внимание детей на то, в какой чистой, светлой комнате они играют, как много в ней ярких, красивых игрушек, как аккуратно заправлены кровати. На прогулке обращать внимание детей на красивые растения, оборудование участка, удобное для игр и отдыха;</li> <li>- развивать умение ориентироваться в помещении группы, на участке.</li> </ul>	
<p><b>3-4 года.</b></p> <ul style="list-style-type: none"> <li>-формировать у детей положительное отношение к детскому саду;</li> <li>-обращать их внимание на красоту и удобство оформления групповой комнаты, раздевалки (светлые стены, красивые занавески, удобная мебель, новые игрушки, в книжном уголке аккуратно расставлены книги с яркими картинками); знакомить с оборудованием и оформлением участка для игр и занятий, подчеркивая его красоту, удобство;</li> <li>-совершенствовать умение свободно ориентироваться в помещениях и на участке детского сада;</li> <li>-способствовать формированию чувства принадлежности к сообществу детей и взрослых в детском саду;</li> <li>-вовлекать детей в жизнь группы, воспитывать стремление поддерживать чистоту и порядок в группе, формировать бережное отношение к игрушкам, книгам, личным вещам и пр.;</li> <li>-формировать чувство общности, значимости каждого ребенка для детского сада;</li> <li>-воспитывать уважительное отношение к сотрудникам детского сада (музыкальный руководитель, медицинская сестра, директор, старший воспитатель и др.), их труду; напоминать их имена и отчества.</li> </ul>	
<p><b>4-5 лет.</b></p> <ul style="list-style-type: none"> <li>-развивать чувство принадлежности к сообществу детей и взрослых в детском саду;</li> <li>-продолжать знакомить детей с детским садом и его сотрудниками;</li> <li>-совершенствовать умение свободно ориентироваться в помещениях детского сада;</li> <li>-закреплять у детей навыки бережного отношения к вещам, учить использовать их по назначению, ставить на место;</li> <li>-знакомить с традициями детского сада;</li> <li>-закреплять представления ребенка о себе как о члене коллектива, развивать чувство общности с другими детьми;</li> <li>-формировать умение замечать изменения в оформлении группы и зала, участка детского сада (как красиво</li> </ul>	

<p>смотрятся яркие игрушки, рисунки детей и т. п.);          - привлекать к обсуждению и посильному участию в оформлении группы, к созданию ее символики и традиций.</p>	
<p><b>5-6 лет.</b></p> <ul style="list-style-type: none"> <li>- продолжать развивать чувство принадлежности к сообществу детей и взрослых в детском саду;</li> <li>- продолжать формировать интерес к ближайшей окружающей среде: к детскому саду, дому, где живут дети, участку детского сада и др.;</li> <li>- обращать внимание на своеобразие оформления разных помещений;</li> <li>- развивать умение замечать изменения в оформлении помещений, учить объяснять причины таких изменений;</li> <li>- высказывать свое мнение по поводу замеченных перемен, вносить свои предложения о возможных вариантах оформления;</li> <li>- подводить детей к оценке окружающей среды;</li> <li>- вызывать стремление поддерживать чистоту и порядок в группе, украшать ее произведениями искусства, рисунками;</li> <li>- привлекать к оформлению групповой комнаты, зала к праздникам;</li> <li>- побуждать использовать созданные детьми изделия, рисунки, аппликации (птички, бабочки, снежинки, веточки с листьями и т. п.);</li> <li>- расширять представления ребенка о себе как о члене коллектива, формировать активную жизненную позицию через участие в совместной проектной деятельности, взаимодействие с детьми других возрастных групп, посильное участие в жизни дошкольного учреждения;</li> <li>- приобщать к мероприятиям, которые проводятся в детском саду, в том числе и совместно с родителями (спектакли, спортивные праздники и развлечения, подготовка выставок детских работ).</li> </ul>	
<p><b>6-8 лет.</b></p> <ul style="list-style-type: none"> <li>- способствовать формированию уважительного отношения и чувства принадлежности к сообществу детей и взрослых в детском саду;</li> <li>- продолжать воспитывать чувство коллективизма;</li> <li>- привлекать детей к созданию развивающей среды дошкольного учреждения (мини- музеев, выставок, библиотеки, конструкторских мастерских и др.);</li> <li>- обращать внимание детей на эстетику окружающего пространства (оформление помещений, участка детского сада, парка, сквера). Учить выделять радующие глаз компоненты окружающей среды (окраска стен, мебель, оформление участка и т. п.);</li> <li>- формировать умение эстетически оценивать окружающую среду, высказывать оценочные суждения, обосновывать свое мнение;</li> <li>- формировать у детей представления о себе как об активном члене коллектива: через участие в проектной деятельности, охватывающей детей младших возрастных групп и родителей; посильном участии в жизни дошкольного учреждения (адаптация младших дошкольников, подготовка к праздникам, выступлениям, соревнованиям в детском саду и за его пределами и др.).</li> </ul>	
<b>Подраздел</b>	<b>Образ Я.</b>
<b>Детская деятельность</b>	Игровая, коммуникативная, познавательно- исследовательская, восприятие художественной литературы и фольклора, самообслуживание и элементарный бытовой труд, конструирование из различного материала, изобразительная, музыкальная, двигательная.
<b>Возрастная специфика</b>	
<p><b>2-3 года.</b></p> <ul style="list-style-type: none"> <li>- формировать у детей элементарные представления о себе, об изменении своего социального статуса (взрослении) в связи с началом посещения детского сада.</li> </ul>	
<p><b>3-4 года.</b></p> <ul style="list-style-type: none"> <li>- постепенно формировать образ Я. Сообщать детям разнообразные, касающиеся непосредственно их сведения (ты мальчик, у тебя серые глаза, ты любишь играть и т. п.), в том числе сведения о прошлом (не умел ходить, говорить; ел из бутылочки) и о происшедших с ними изменениях (сейчас умеешь правильно вести себя за столом, рисовать, танцевать; знаешь «вежливые» слова).</li> <li>- закреплять умение называть свое имя и возраст.</li> </ul>	
<p><b>4-5 лет.</b></p> <ul style="list-style-type: none"> <li>- формировать представления о росте и развитии ребенка, его прошлом, настоящем и будущем («я был маленьким, я расту, я буду взрослым»);</li> <li>- формировать первичные представления о школе;</li> <li>- формировать первичные гендерные представления (мальчики сильные, смелые; девочки нежные, женственные);</li> <li>- закреплять умение называть свое имя, фамилию, возраст.</li> </ul>	
<p><b>5-6 лет.</b></p> <ul style="list-style-type: none"> <li>- расширять представления ребенка об изменении позиции в связи с взрослением (ответственность за младших,</li> </ul>	

<p>уважение и помощь старшим, в том числе пожилым людям и т. д.). Через символические и образные средства углублять представления ребенка о себе в прошлом, настоящем и будущем;</p> <ul style="list-style-type: none"> <li>- расширять представления об учебных заведениях (детский сад, школа, колледж, вуз);</li> <li>- расширять традиционные гендерные представления;</li> <li>- воспитывать уважительное отношение к сверстникам своего и противоположного пола;</li> <li>- закреплять умение называть свое имя, фамилию, отчество, возраст, месяц рождения, имена и отчества родителей.</li> </ul>	
<p><b>6-8 лет.</b></p> <ul style="list-style-type: none"> <li>- развивать представление о временной перспективе личности, об изменении позиции человека с возрастом (ребенок посещает детский сад, школьник учится, взрослый работает, пожилой человек передает свой опыт другим поколениям);</li> <li>- углублять представления ребенка о себе в прошлом, настоящем и будущем;</li> <li>- углублять представления детей о дальнейшем обучении, формировать элементарные знания о специфике школы, колледжа, вуза (повозможности посетить школу, познакомиться с учителями и учениками и т. д.);</li> <li>- закреплять традиционные гендерные представления, продолжать развивать в мальчиках и девочках качества, свойственные их полу;</li> <li>- закреплять умение называть свое имя, фамилию, отчество, возраст, дату рождения, домашний адрес, телефон, имена и отчества родителей, их профессии</li> </ul>	
<b>Подраздел</b>	<b>Нравственное воспитание.</b>
<b>Детская деятельность</b>	Игровая, коммуникативная, восприятие художественной литературы и фольклора, двигательная, самообслуживание и элементы бытового труда
<b>Возрастная специфика</b>	
<p><b>2-3 года.</b></p> <ul style="list-style-type: none"> <li>- способствовать усвоению детьми общепринятых морально-нравственных норм и ценностей;</li> <li>- воспитывать отрицательное отношение к грубости, жадности;</li> <li>- развивать умение играть не ссорясь, помогать друг другу и вместе радоваться успехам, красивым игрушкам и т. п.;</li> <li>- формировать элементарные представления о том, что хорошо и что плохо.</li> </ul>	
<p><b>3-4 года.</b></p> <ul style="list-style-type: none"> <li>- обеспечивать условия для нравственного воспитания детей;</li> <li>- способствовать усвоению морально-нравственных норм и ценностей, принятых в обществе;</li> <li>- продолжать формировать элементарные представления о том, что хорошо и что плохо;</li> <li>- формировать опыт правильной оценки хороших и плохих поступков.</li> </ul>	
<p><b>4-5 лет.</b></p> <ul style="list-style-type: none"> <li>- обеспечивать условия для нравственного воспитания детей;</li> <li>- способствовать усвоению морально-нравственных норм и ценностей, принятых в обществе;</li> <li>- воспитывать скромность, отзывчивость, желание быть справедливым, сильным и смелым;</li> <li>- учить испытывать чувство стыда за неблаговидный поступок;</li> <li>- учить извиняться перед сверстником за причиненную обиду.</li> </ul>	
<p><b>5-6 лет.</b></p> <ul style="list-style-type: none"> <li>- обеспечивать условия для нравственного воспитания детей;</li> <li>- способствовать усвоению морально-нравственных норм и ценностей, принятых в обществе;</li> <li>- учить заботиться о младших, помогать им, защищать тех, кто слабее;</li> <li>- воспитывать скромность, умение проявлять заботу об окружающих, с благодарностью относиться к помощи и знакам внимания;</li> <li>- поощрять стремление радовать старших хорошими поступками.</li> </ul>	
<p><b>6-8 лет.</b></p> <ul style="list-style-type: none"> <li>- обеспечивать условия для нравственного воспитания детей;</li> <li>- способствовать усвоению морально-нравственных норм и ценностей, принятых в обществе;</li> <li>- воспитывать уважительное отношение к окружающим, заботливое отношение к малышам, пожилым людям; учить помогать им;</li> <li>- воспитывать стремление в своих поступках следовать положительному примеру.</li> </ul>	
<b>Подраздел</b>	<b>Формирование личности ребенка</b>
<b>Детская деятельность</b>	Игровая, коммуникативная, познавательная-исследовательская, восприятие художественной литературы и фольклора, самообслуживание и элементарный бытовой труд, конструирование из различного материала, изобразительная, музыкальная, двигательная.
<b>Возрастная специфика</b>	
<p><b>2-3 года.</b></p> <ul style="list-style-type: none"> <li>- способствовать формированию личности ребенка, проявляя уважительное отношение к его интересам,</li> </ul>	

<p>нуждам, желаниям, возможностям;</p> <ul style="list-style-type: none"> <li>- развивать у каждого ребенка уверенность в том, что его, как и всех детей, любят, о нем заботятся;</li> <li>- поощрять первичные проявления самостоятельности (попытки собрать пирамидку, сделать куличик, самостоятельно есть ложкой и пр.), целенаправленности и саморегуляции собственных действий.</li> </ul>
<p><b>3-4 года.</b></p> <ul style="list-style-type: none"> <li>- создавать условия для формирования личности ребенка;</li> <li>- способствовать первичным проявлениям целенаправленности и саморегуляции собственных действий;</li> <li>- поощрять стремление детей к самостоятельности («я сам»), развивать умение инициативно обращаться к знакомому взрослому или сверстнику (с вопросом, просьбой, предложением и т. п.), умение самостоятельно находить себе интересное занятие.</li> </ul>
<p><b>4-5 лет.</b></p> <ul style="list-style-type: none"> <li>- способствовать формированию личности ребенка;</li> <li>- воспитывать самоуважение, чувство собственного достоинства;</li> <li>- продолжать воспитывать самостоятельность, целенаправленность и саморегуляции собственных действий;</li> <li>- формировать первичные представления детей об их правах (на игру, доброжелательное отношение, новые знания и др.) и обязанностях в группе детского сада, дома, на улице (самостоятельно есть, одеваться, убирать игрушки и др.).</li> </ul>
<p><b>5-6 лет.</b></p> <ul style="list-style-type: none"> <li>- способствовать формированию личности ребенка;</li> <li>- продолжать воспитывать самоуважение, чувство собственного достоинства, уверенность в своих силах и возможностях;</li> <li>- развивать самостоятельность, целенаправленность и саморегуляцию собственных действий;</li> <li>- учить творчески подходить к решению различных жизненных ситуаций;</li> <li>- формировать предпосылки учебной деятельности; воспитывать усидчивость;</li> <li>- учить проявлять настойчивость, целеустремленность в достижении конечного результата.</li> </ul>
<p><b>6-8 лет.</b></p> <ul style="list-style-type: none"> <li>- способствовать формированию личности ребенка;</li> <li>- продолжать воспитывать самоуважение, чувство собственного достоинства, уверенность в своих силах и возможностях;</li> <li>- развивать самостоятельность, целенаправленность и саморегуляцию своих действий;</li> <li>- расширять представления детей об их обязанностях, прежде всего в связи с подготовкой к школе;</li> <li>- развивать интерес к школе, желание учиться;</li> <li>- формировать навыки учебной деятельности (умение внимательно слушать воспитателя, действовать по предложенному им плану, а также самостоятельно планировать свои действия, выполнять поставленную задачу, правильно оценивать результаты своей деятельности).</li> </ul>

#### **IV. Познавательное направление воспитания**

*Цель познавательного направления воспитания – формирование ценности познания.*

Ценность **познание** лежит в основе познавательного направления воспитания

Проблема воспитания у детей познавательной активности охватывает все стороны воспитательного процесса и является непременным условием формирования умственных качеств личности, самостоятельности и инициативности ребенка. Познавательное и духовно-нравственное воспитание должны осуществляться в содержательном единстве, так как знания наук и незнание добра ограничивает и деформирует личностное развитие ребенка

Значимым для воспитания ребенка является формирование целостной картины мира, в которой интегрировано ценностное, эмоционально окрашенное отношение к миру, людям, природе, деятельности человека.

**Задачи познавательного направления воспитания:**

- ✓ развитие любознательности, формирование опыта познавательной инициативы;
- ✓ формирование ценностного отношения к взрослому как источнику знаний;
- ✓ приобщение ребенка к культурным способам познания (книги, интернет-источники, дискуссии и др.).

**Направления деятельности воспитателя:**

- ✓ совместная деятельность воспитателя с детьми на основе наблюдения, сравнения, проведения опытов (экспериментирования), организации походов и экскурсий, просмотра

- доступных для восприятия ребенка познавательных фильмов, чтения и просмотра книг;
- ✓ организация конструкторской и продуктивной творческой деятельности, проектной и исследовательской деятельности детей совместно со взрослыми;
  - ✓ организация насыщенной и структурированной образовательной среды, включающей иллюстрации, видеоматериалы, ориентированные на детскую аудиторию;
  - ✓ различного типа конструкторы и наборы для экспериментирования.

Раздел	Формирование ценности познания
Подраздел	Первичные представления о сферах человеческой деятельности (знакомство с профессиями).
Детская деятельность	Игровая, коммуникативная, познавательно-исследовательская, восприятие художественной литературы и фольклора, самообслуживание и элементарный бытовой труд, конструирование из различного материала, изобразительная, музыкальная, двигательная.
<b>Возрастная специфика</b>	
<b>2-3 года.</b>	
<ul style="list-style-type: none"> <li>- вызывать интерес к труду близких взрослых;</li> <li>- побуждать узнавать и называть некоторые трудовые действия (помощник воспитателя моет посуду, убирает комнату, приносит еду, меняет полотенца и т. д.).</li> </ul>	
<b>3-4 года.</b>	
<ul style="list-style-type: none"> <li>- рассказывать детям о понятных им профессиях (воспитатель, помощник воспитателя, музыкальный руководитель, врач, продавец, повар, шофер, строитель);</li> <li>- расширять и обогащать представления о трудовых действиях, результатах труда.</li> </ul>	
<b>4-5 лет.</b>	
<ul style="list-style-type: none"> <li>- дать элементарные представления о жизни и особенностях труда в городе и в сельской местности (с опорой на опыт детей);</li> <li>- продолжать знакомить с различными профессиями (шофер, почтальон, продавец, врач и т. д.);</li> <li>- расширять и обогащать представления о трудовых действиях, орудиях труда, результатах труда.</li> </ul>	
<b>5-6 лет.</b>	
<ul style="list-style-type: none"> <li>- расширять представления о сферах человеческой деятельности (наука, искусство, производство, сельское хозяйство);</li> <li>- продолжать знакомить с культурными явлениями (цирк, библиотека, музей и др.), их атрибутами, значением в жизни общества, связанными с ними профессиями, правилами поведения;</li> <li>- обогащать представления детей о профессиях. Рассказывать детям о профессиях воспитателя, учителя, врача, строителя, работников сельского хозяйства, транспорта, торговли, связи др.; о важности и значимости их труда; о том, что для облегчения труда используется разнообразная техника. Рассказывать о личностных и деловых качествах человека-труженика;</li> <li>- знакомить с трудом людей творческих профессий: художников, писателей, композиторов, мастеров народного декоративноприкладного искусства; с результатами их труда (картинами, книгами, нотами, предметами декоративного искусства);</li> <li>- прививать чувство благодарности к человеку за его труд.</li> </ul>	
<b>6-8 лет.</b>	
<ul style="list-style-type: none"> <li>- расширять осведомленность детей в сферах человеческой деятельности (наука, искусство, производство и сфера услуг, сельское хозяйство), представления об их значимости для жизни ребенка, его семьи, детского сада и общества в целом.</li> <li>- через экспериментирование и практическую деятельность дать детям возможность познакомиться с элементами профессиональной деятельности в каждой из перечисленных областей (провести и объяснить простейшие эксперименты с водой, воздухом, магнитом; создать коллективное панно или рисунок, приготовить что-либо; помочь собрать на прогулку младшую группу; вырастить съедобное растение, ухаживать за домашними животными);</li> <li>- продолжать расширять представления о людях разных профессий;</li> <li>- представлять детям целостный взгляд на человека труда: ответственность, аккуратность, добросовестность, ручная умелость помогают создавать разные материальные и духовные ценности</li> </ul>	
Подраздел	Формирование основ экологического сознания.
Детская деятельность	Игровая, коммуникативная, познавательно-исследовательская, восприятие художественной литературы и фольклора, самообслуживание и элементарный бытовой труд, изобразительная, музыкальная.
<b>Возрастная специфика</b>	
<b>2-3 года.</b>	
<ul style="list-style-type: none"> <li>- воспитывать бережное отношение к животным; учить основам взаимодействия с природой (рассматривать растения и животных, не нанося им вред);</li> </ul>	

- одеваться по погоде.	
<b>3-4 года.</b> - формировать умение понимать простейшие взаимосвязи в природе (чтобы растение росло, нужно его поливать и т.п.) - знакомить с правилами поведения в природе (не рвать без надобности растения, не ломать ветки деревьев, не трогать животных и др.); - воспитывать любовь к природе, желание беречь ее.	
<b>4-5 лет.</b> - формировать эстетическое отношение к миру природы; - воспитывать любовь к природе, желание беречь ее; - формировать элементарные экологические представления; учить детей замечать сезонные изменения в природе.	
<b>5-6 лет.</b> - формировать элементарные экологические представления; -учить укреплять свое здоровье в процессе общения с природой; формировать представления о том, что человек — часть природы и что он должен беречь, охранять и защищать ее.	
<b>6-8 лет.</b> - подвести к пониманию того, что жизнь человека на Земле во многом зависит от окружающей среды: чистые воздух, вода, лес, почва благоприятно сказываются на здоровье и жизни человека; формировать понимание того, что человек — часть природы, что он должен беречь, охранять и защищать ее, учить самостоятельно, делать элементарные выводы об охране окружающей среды; - воспитывать желание и умение правильно вести себя в природе (любоваться красотой природы, наблюдать за растениями и животными, не нанося им вред).	
<b>Раздел</b>	<b>Формирование основ безопасности.</b>
<b>Подраздел</b>	<b>Безопасное поведение в природе.</b>
<b>Детская деятельность</b>	Игровая, коммуникативная, познавательно- исследовательская, восприятие художественной литературы и фольклора, самообслуживание и элементарный бытовой труд.
<b>Возрастная специфика</b>	
<b>2-3 года.</b> -знакомить с элементарными правилами безопасного поведения в природе (не подходить к незнакомым животным, не гладить их, недрознить; не рвать и не брать в рот растения и пр.).	
<b>3-4 года.</b> - формировать представления о простейших взаимосвязях в живой и неживой природе; - знакомить с правилами поведения в природе (не рвать без надобности растения, не ломать ветки деревьев, не трогать животных и др.).	
<b>4-5 лет.</b> - продолжать знакомить с многообразием животного и растительного мира, с явлениями неживой природы; -формировать элементарные представления о способах взаимодействия с животными и растениями, о правилах поведения в природе; - формировать понятия: «съедобное», «несъедобное», «лекарственные растения»; - знакомить с опасными насекомыми и ядовитыми растениями.	
<b>5-6 лет.</b> -формировать основы экологической культуры и безопасного поведения в природе; - формировать понятия о том, что в природе все взаимосвязано, что человек не должен нарушать эту взаимосвязь, чтобы не навредить животному и растительному миру; -знакомить с явлениями неживой природы (гроза, гром, молния, радуга), с правилами поведения при грозе; -знакомить детей с правилами оказания первой помощи при ушибах и укусах насекомых.	
<b>6-8 лет.</b> - формировать основы экологической культуры; - продолжать знакомить с правилами поведения на природе; - знакомить с Красной книгой, с отдельными представителями животного и растительного мира, занесенными в нее; -уточнять и расширять представления о таких явлениях природы, как гроза, гром, молния, радуга, ураган, знакомить с правилами поведения человека в этих условиях.	

## V. Физическое и оздоровительное направление воспитания

*Цель физического и оздоровительного направления – формирование ценностного отношения детей к здоровому образу жизни, овладение элементарными гигиеническими навыками и правилами безопасности.*

Ценности **жизнь** и **здоровье** лежат в основе физического и оздоровительного направления



воспитания.

Физическое и оздоровительное направление воспитания основано на идее охраны и укрепления здоровья детей, становления осознанного отношения к жизни как основоположной ценности и здоровью как совокупности физического, духовного и социального благополучия человека.

Физическое развитие и освоение ребенком своего тела происходит в виде любой двигательной активности: выполнение бытовых обязанностей, игр, ритмики и танцев, творческой деятельности, спорта, прогулок.

**Задачи по формированию здорового образа жизни:**

✓ обеспечение построения образовательного процесса физического воспитания детей (совместной и самостоятельной деятельности) на основе здоровьесберегающих технологий, и обеспечение условий для гармоничного физического и эстетического развития ребенка;

✓ закаливание, повышение сопротивляемости к воздействию условий внешней среды;

✓ укрепление опорно-двигательного аппарата; развитие двигательных способностей, обучение двигательным навыкам и умениям;

✓ формирование элементарных представлений в области физической культуры, здоровья и безопасного образа жизни;

✓ организация сна, здорового питания, выстраивание правильного режима дня;

✓ воспитание экологической культуры, обучение безопасности жизнедеятельности.

**Направления деятельности педагогов:**

- организация подвижных, спортивных игр, в том числе традиционных народных игр, дворовых игр на территории детского сада;

- создание детско-взрослых проектов по здоровому образу жизни;

- введение оздоровительных традиций в ДОО.

Формирование у дошкольников **культурно-гигиенических навыков** является важной частью воспитания **культуры здоровья**. Воспитатель формирует у дошкольников понимание того, что чистота лица и тела, опрятность одежды отвечают не только гигиене и здоровью человека, но и социальным ожиданиям окружающих людей.

Особенность культурно-гигиенических навыков заключается в том, что они формируются на протяжении всего пребывания ребенка в МАДОУ.

В формировании культурно-гигиенических навыков режим дня играет одну из ключевых ролей. Привыкая выполнять серию гигиенических процедур с определенной периодичностью, ребенок вводит их в свое бытовое пространство, и постепенно они становятся для него привычкой.

Формируя у детей культурно-гигиенические навыки, воспитатель обращает внимание на нескольких основных направлениях воспитательной работы:

✓ формировать у ребенка навыки поведения во время приема пищи;

✓ формировать у ребенка представления о ценности здоровья, красоте и чистоте тела;

✓ формировать у ребенка привычку следить за своим внешним видом;

✓ включать информацию о гигиене в повседневную жизнь ребенка, в игру.

Работа по формированию у ребенка культурно-гигиенических навыков ведется в тесном контакте с семьей.

Подраздел	Безопасность собственной жизнедеятельности.
Детская деятельность	Игровая, коммуникативная, познавательно-исследовательская, восприятие художественной литературы и фольклора, самообслуживание и элементарный бытовой труд, конструирование из различного материала, изобразительная, музыкальная, двигательная.
<b>Возрастная специфика</b>	
<b>2-3 года.</b> - знакомить с предметным миром и правилами безопасного обращения с предметами; - знакомить с понятиями «можно — нельзя», «опасно»; - формировать представления о правилах безопасного поведения в играх с песком и водой (воду не пить,	

песком не бросаться и т. д.).	
<b>3-4 года.</b>	
<ul style="list-style-type: none"> <li>- знакомить с источниками опасности дома (горячая плита, утюг и др.);</li> <li>- формировать навыки безопасного передвижения в помещении (осторожно спускаться и подниматься по лестнице, держась за перила; открывать и закрывать двери, держась за дверную ручку);</li> <li>- формировать умение соблюдать правила в играх с мелкими предметами (не засовывать предметы в ухо, нос; не брать их в рот);</li> <li>- развивать умение обращаться за помощью к взрослым;</li> <li>- формировать навыки безопасного поведения в играх с песком, водой, снегом.</li> </ul>	
<b>4-5 лет.</b>	
<ul style="list-style-type: none"> <li>- знакомить с правилами безопасного поведения во время игр;</li> <li>- рассказывать о ситуациях, опасных для жизни и здоровья;</li> <li>- знакомить с назначением, работой и правилами пользования бытовыми электроприборами (пылесос, электрочайник, утюг и др.);</li> <li>- закреплять умение пользоваться столовыми приборами (вилка, нож), ножницами;</li> <li>- знакомить с правилами езды на велосипеде;</li> <li>- знакомить с правилами поведения с незнакомыми людьми;</li> <li>- рассказывать детям о работе пожарных, причинах возникновения пожаров и правилах поведения при пожаре.</li> </ul>	
<b>5-6 лет.</b>	
<ul style="list-style-type: none"> <li>- знакомить детей с представлениями о том, что полезные и необходимые бытовые предметы при неумелом обращении могут причинить вред и стать причиной беды (электроприборы, газовая плита, инструменты и бытовые предметы);</li> <li>- формировать правила безопасного обращения с бытовыми предметами;</li> <li>- формировать правила безопасного поведения во время игр в разное время года (купание в водоемах, катание на велосипеде, катание на санках, коньках, лыжах и др.);</li> <li>- формировать у детей навыки поведения в ситуациях: «Один дома», «Потерялся», «Заблудился»;</li> <li>- формировать умение обращаться за помощью к взрослым;</li> <li>- знакомить детей с работой МЧС, пожарной службы, службы скорой помощи;</li> <li>- формировать знания о работе пожарных, правилах поведения при пожаре;</li> <li>- знакомить детей, что в случае необходимости взрослые звонят по телефонам «101», «102», «103», «112»;</li> <li>- формировать умение называть свое имя, фамилию, возраст, домашний адрес, телефон.</li> </ul>	
<b>6-8 лет.</b>	
<ul style="list-style-type: none"> <li>- формировать у детей представления о том, что полезные и необходимые бытовые предметы при неумелом обращении могут причинить вред и стать причиной беды (электроприборы, газовая плита, инструменты и бытовые предметы);</li> <li>- закреплять правила безопасного обращения с бытовыми предметами;</li> <li>- закреплять правила безопасного поведения во время игр в разное время года (купание в водоемах, катание на велосипеде, катание на санках, коньках, лыжах и др.);</li> <li>- подвести детей к пониманию необходимости соблюдать меры предосторожности, учить оценивать свои возможности по преодолению опасности;</li> <li>- формировать у детей навыки поведения в ситуациях: «Один дома», «Потерялся», «Заблудился»;</li> <li>- формировать умение обращаться за помощью к взрослым;</li> <li>- расширять знания детей о работе МЧС, пожарной службы, службы скорой помощи;</li> <li>- уточнять знания о работе пожарных, правилах поведения при пожаре;</li> <li>- закреплять знания о том, что в случае необходимости взрослые звонят по телефонам «101», «102», «103», «112»;</li> <li>- закреплять умение называть свое имя, фамилию, возраст, домашний адрес, телефон.</li> </ul>	
<b>Подраздел</b>	<b>Безопасное поведение на дорогах.</b>
<b>Детская деятельность</b>	Игровая, коммуникативная, познавательная-исследовательская, восприятие художественной литературы и фольклора, конструирование изразличного материала, изобразительная, двигательная.
<b>Возрастная специфика</b>	
<b>2-3 года.</b>	
<ul style="list-style-type: none"> <li>- формировать первичные представления о машинах, улице, дороге;</li> <li>- знакомить с некоторыми видами транспортных средств.</li> </ul>	
<b>3-4 года.</b>	
<ul style="list-style-type: none"> <li>- расширять ориентировку в окружающем пространстве. Знакомить детей с правилами дорожного движения;</li> <li>- учить различать проезжую часть дороги, тротуар, понимать значение зеленого, желтого и красного сигналов светофора;</li> <li>- знакомить с различными видами городского транспорта, особенностями их внешнего вида и назначения («Скорая помощь», «Пожарная», машина МЧС, «Полиция», трамвай, троллейбус, автобус);</li> </ul>	

<ul style="list-style-type: none"> <li>- знакомить со знаками дорожного движения «Пешеходный переход», «Остановка общественного транспорта»; -формировать навыки культурного поведения в общественном транспорте.</li> </ul>
<p><b>5-6 лет.</b></p> <ul style="list-style-type: none"> <li>- уточнять знания детей об элементах дороги ( проезжая часть, пешеходный переход, тротуар), о движении транспорта, о работе светофора;</li> <li>- знакомить с названиями ближайших к детскому саду улиц и улиц, на которых живут дети;</li> <li>- знакомить с правилами дорожного движения, правилами передвижения пешеходов и велосипедистов;</li> <li>- продолжать знакомить с дорожными знаками: «Дети», «Остановка трамвая», «Остановка автобуса», «Пешеходный переход», «Пункт первой медицинской помощи», «Пункт питания», «Место стоянки», «Въезд запрещен», «Дорожные работы», «Велосипедная дорожка».</li> </ul>
<p><b>6-8 лет.</b></p> <ul style="list-style-type: none"> <li>- систематизировать знания детей об устройстве улицы, о дорожном движении;</li> <li>- знакомить с понятиями «площадь», «бульвар», «проспект»;</li> <li>- продолжать знакомить с дорожными знаками - предупреждающими, запрещающими и информационно-указательными;</li> <li>- подводить детей к осознанию необходимости соблюдать правила дорожного движения;</li> <li>- расширять представления детей о работе ГИБДД;</li> <li>- воспитывать культуру поведения на улице и в общественном транспорте;</li> <li>- развивать свободную ориентировку в пределах ближайшей к детскому саду местности;</li> <li>- формировать умение находить дорогу из дома в детский сад на схеме местности.</li> </ul>

## **VI. Трудовое направление воспитания**

**Цель трудового воспитания** - формирование ценностного отношения детей к труду, трудолюбию и приобщение ребенка к труду.

Ценность **труд** лежит в основе трудового направления воспитания.

С дошкольного возраста каждый ребенок обязательно должен принимать участие в труде, и те несложные обязанности, которые он выполняет в детском саду и в семье, должны стать повседневными. Только при этом условии труд оказывает на детей определенное воспитательное воздействие и подготавливает их к осознанию его нравственной стороны.

Трудовое направление воспитания направлено на формирование и поддержку привычки к трудовому усилию, к доступному напряжению физических, умственных и нравственных сил для решения трудовой задачи; стремление приносить пользу людям. Повседневный труд постепенно приводит детей к осознанию нравственной стороны труда. Самостоятельность в выполнении трудовых поручений способствует формированию ответственности за свои действия.

**Можно выделить основные задачи трудового воспитания:**

1) Ознакомление с доступными детям видами труда взрослых и воспитание положительного отношения к их труду, познание явлений и свойств, связанных с преобразованием материалов и природной среды, которое является следствием трудовой деятельности взрослых и труда самих детей.

2) Формирование навыков, необходимых для трудовой деятельности детей, воспитание навыков организации своей работы, формирование элементарных навыков планирования.

3) Формирование трудового усилия (привычки к доступному дошкольнику напряжению физических, умственных и нравственных сил для решения трудовой задачи).

При реализации данных задач педагог выстраивает свою работу по нескольким направлениям воспитательной работы:

- показать детям необходимость постоянного труда в повседневной жизни, использовать его возможности для нравственного воспитания дошкольников;

- воспитывать у ребенка бережливость (беречь игрушки, одежду, труд и старания родителей, воспитателя, сверстников), так как данная черта непременно сопряжена с трудолюбием;

- предоставлять детям самостоятельность в выполнении работы, чтобы они почувствовали ответственность за свои действия;

- собственным примером трудолюбия и занятости создавать у детей соответствующее настроение, формировать стремление к полезной деятельности; связывать развитие

трудолюбия с формированием общественных мотивов труда, желанием приносить пользу людям.

Направление	Трудовое направление воспитания Формирование позитивных установок к труду и творчеству.
Подраздел	Развитие навыков самообслуживания.
Детская деятельность	Игровая, коммуникативная, познавательно-исследовательская, восприятие художественной литературы и фольклора, самообслуживание и элементарный бытовой труд, конструирование из различного материала, изобразительная, музыкальная, двигательная.
<b>Возрастная специфика</b>	
<p><b>2-3 года.</b></p> <ul style="list-style-type: none"> <li>- способствовать развитию элементарных навыков самообслуживания; поддерживать стремление к самостоятельности при овладении навыками самообслуживания;</li> <li>- учить самостоятельно, пить из чашки, правильно держать ложку;</li> <li>- учить детей одеваться и раздеваться в определенном порядке; при небольшой помощи взрослого снимать одежду, обувь (расстегивать пуговицы спереди, застёжки на липучках); в определенном порядке аккуратно складывать снятую одежду;</li> <li>- приучать к опрятности.</li> </ul>	
<p><b>3-4 года.</b></p> <ul style="list-style-type: none"> <li>- формировать элементарные навыки самообслуживания; поддерживать стремление к самостоятельности при овладении навыками самообслуживания;</li> <li>- учить правильно, пользоваться столовой и чайной ложками, вилкой, салфеткой;</li> <li>- учить самостоятельно, одеваться и раздеваться в определенной последовательности (надевать и снимать одежду, расстегивать и застегивать пуговицы, складывать, вешать предметы одежды и т.п.);</li> <li>- воспитывать навыки опрятности, умение замечать беспорядок в одежде и устранять его при небольшой помощи взрослых.</li> </ul>	
<p><b>4-5 лет.</b></p> <ul style="list-style-type: none"> <li>- продолжать развивать навыки самообслуживания;</li> <li>- совершенствовать умение самостоятельно одеваться, раздеваться;</li> <li>- приучать аккуратно складывать и вешать одежду, с помощью взрослого приводить ее в порядок (чистить, просушивать); воспитывать стремление быть аккуратным, опрятным;</li> <li>- воспитывать привычку самостоятельно умываться, пользоваться индивидуальными принадлежностями (расческой, носовым платком и пр.), правильно пользоваться столовыми приборами (ложка, вилка);</li> <li>- формировать умение самостоятельно заправлять кровать;</li> <li>- приучать самостоятельно готовить свое рабочее место и убирать его после окончания занятий рисованием, лепкой, аппликацией (мыть баночки, кисти, протирать стол и т. д.).</li> </ul>	
<p><b>5-6 лет.</b></p> <ul style="list-style-type: none"> <li>- продолжать развивать навыки самообслуживания: закреплять умение быстро, аккуратно одеваться и раздеваться, соблюдать порядок в своем шкафу (раскладывать одежду в определенные места), опрятно заправлять постель;</li> <li>- формировать умение правильно пользоваться столовыми приборами (ложкой, ножом, вилкой);</li> <li>- воспитывать умение самостоятельно и своевременно готовить материалы и пособия к занятию, самостоятельно раскладывать подготовленные воспитателем материалы для занятий, убирать их, мыть кисточки, розетки для красок, палитру, протирать столы.</li> </ul>	
<p><b>6-8 лет.</b></p> <ul style="list-style-type: none"> <li>- закреплять умение детей правильно пользоваться столовыми приборами (ножом, ложкой, вилкой);</li> <li>- самостоятельно следить за чистотой одежды и обуви, замечать и устранять беспорядок в своем внешнем виде, тактично сообщать товарищу о необходимости что-то поправить в костюме, причёске;</li> <li>- закреплять умение самостоятельно одеваться и раздеваться, складывать в шкаф одежду, ставить на место обувь, сушить при необходимости мокрые вещи, ухаживать за обувью (мыть, протирать, чистить); аккуратно убирать за собой постель после сна;</li> <li>- учить самостоятельно и своевременно готовить материалы и пособия к занятию, без напоминания убирать свое рабочее место.</li> </ul>	
Подраздел	Приобщение к доступной трудовой деятельности.
Детская деятельность	Игровая, коммуникативная, познавательно исследовательская, восприятие художественной литературы и фольклора, самообслуживание и элементарный бытовой труд, конструирование из различного материала, изобразительная, музыкальная.
<b>Возрастная специфика</b>	
<p><b>2-3 года.</b></p> <ul style="list-style-type: none"> <li>- создавать условия для приобщения детей к доступной трудовой деятельности;</li> </ul>	

- привлекать их к выполнению простейших трудовых действий: совместно с взрослым и под его контролем расставлять хлебницы (без хлеба),салфетницы, раскладывать ложки и пр.;
- приучать поддерживать порядок в игровой комнате, по окончании игр расставлять игровой материал по местам;
- поощрять интерес детейк деятельности взрослых;
- обращать внимание на то, что и как делает взрослый (как ухаживает за растениями (поливает) и животными (кормит); как дворник подметает двор, убирает снег; как столяр чинит беседку и т. д.), объяснять, зачем он выполняет те или иные действия;
- воспитывать уважительное отношение к труду взрослых.

#### **3-4 года.**

- способствовать приобщению детей к доступной трудовой деятельности;
- побуждать к самостоятельному выполнению элементарных поручений: готовить материалы к занятиям (кисти, доски для лепки и пр.), после игры убирать на место игрушки, строительный материал, книги;
- приучать соблюдать порядок и чистоту в помещении и на участке детского сада;
- во второй половине года начинать формировать навыки, необходимые для дежурства по столовой (раскладывать ложки, расставлять хлебницы,салфетницы и т. п.);
- способствовать развитию у детей желания помогать взрослым и выполнять элементарные трудовые поручения: поливать комнатные растения, сажать лук, сеять крупные семена, счищать снег со скамеек, подкармливать зимующих птиц и пр.;
- воспитывать уважительное, бережное отношение к результатам своего труда, труда и творчества сверстников (рисункам, поделкам, постройками т. п.);
- обращать внимание детей на личностные (доброжелательный, чуткий) и деловые (трудолюбивый, аккуратный) качества человека, которыепомогают ему трудиться;
- формировать положительное отношение к труду взрослых;
- воспитывать уважение к людям знакомых профессий;
- побуждать оказывать помощь взрослым, воспитывать бережное отношение к результатам их труда.

#### **4-5 лет.**

- продолжать приобщать детей к доступной трудовой деятельности, воспитывать положительное отношение к труду, желание трудиться;
- формировать ответственное отношение к порученному заданию (умение и желание доводить дело до конца, стремление сделать его хорошо);
- воспитывать умение выполнять индивидуальные и коллективные поручения, понимать значение результатов своего труда для других;
- формировать умение договариваться с помощью воспитателя о распределении коллективной работы, заботиться о своевременном завершении совместного задания;
- поощрять инициативу в оказании помощи товарищам, взрослым;
- приучать детей самостоятельно поддерживать порядок в групповой комнате и на участке детского сада: убирать на место строительный материал, игрушки;
- помогать воспитателю подклеивать книги, коробки;
- учить детей самостоятельно выполнять обязанности дежурных по столовой: аккуратно расставлять хлебницы, чашки с блюдцами, тарелки, салфетницы, раскладывать столовые приборы (ложки, вилки, ножи);
- формировать позитивное отношение к разным видам труда и творчества;
- поощрять желание детей ухаживать за комнатными растениями, поливать их;
- поддерживать инициативу детей при выполнении посильной работы в весенний, летний и осенний периоды в цветнике (посев семян, полив, прополка); в зимний период (расчистка снега, подкормка зимующих птиц и т. п.);
- формировать стремление приводить в порядок (очищать, просушивать, относить в отведенное место) используемое детьми в трудовой деятельности оборудование;
- продолжать воспитывать ценностное отношение к собственному труду, труду других людей;
- знакомя детей с профессиями близких людей, подчеркивать значимость их труда;
- формировать интерес к профессиям родителей.

#### **5-6 лет.**

- продолжать приобщать детей к доступной трудовой деятельности, воспитывать положительное отношение к труду, желание выполнять посильные трудовые поручения;
- разъяснять детям значимость их труда;
- воспитывать желание участвовать в совместной трудовой деятельности;
- формировать необходимые умения и навыки в разных видах труда и творчества;
- воспитывать самостоятельность и ответственность, умение доводить начатое дело до конца;
- развивать творчество и инициативу при выполнении различных видов труда и занятиях творчеством;
- знакомить детей с наиболее экономными приемами работы;
- воспитывать культуру трудовой деятельности, бережное отношение к материалам и инструментам;
- продолжать учить детей помогать взрослым поддерживать порядок в группе: протирать игрушки, строительный материал т.п.;

- продолжать учить детей помогать взрослым поддерживать порядок в группе: протирать игрушки, строительный материал т.п.;
- формировать умение наводить порядок на участке детского сада (подметать и очищать дорожки от мусора, зимой — от снега, поливать песок в песочнице и пр.);
- приучать добросовестно, выполнять обязанности дежурных по столовой: сервировать стол, приводить его в порядок после еды;
- поощрять желание выполнять обязанности дежурного в уголке природы (поливать комнатные растения;
- фиксировать необходимые данные в календаре природы — время года, месяц, день недели, время суток, температуру, результаты наблюдений; подбирать книги, соответствующие тематике наблюдений и занятий, и т. д.);
- поддерживать инициативу детей при выполнении посильной работы (осенью — сбор семян, пересаживание цветущих растений из грунта в уголок природы; зимой — сгребание снега к стволам деревьев и кустарникам, выращивание зеленого лука на окошке, создание фигур и построек из снега; весной — посев семян цветов, высадка рассады; летом — рыхление почвы, поливка клумб);
- воспитывать ценностное отношение к собственному труду;
- формировать умение достигать запланированного результата;
- учить оценивать результат своей работы (с помощью взрослого);
- воспитывать уважение к результатам труда и творчества сверстников;
- расширять представления детей о труде взрослых, результатах их труда, его общественной значимости;
- формировать бережное отношение к тому, что сделано руками человека;
- прививать детям чувство благодарности к людям за их труд.

#### **6-8 лет.**

- развивать творческую инициативу, способность реализовывать себя в разных видах труда и творчества;
- продолжать формировать осознанное отношение и интерес к трудовой деятельности, умение достигать запланированного результата;
- продолжать формировать трудовые умения и навыки, воспитывать трудолюбие;
- поощрять стремление детей старательно, аккуратно выполнять поручения, беречь материалы и предметы, убирать их на место после работы;
- воспитывать желание участвовать в совместной трудовой деятельности наравне со всеми, стремление быть полезными окружающим, радоваться результатам коллективного труда;
- развивать умение самостоятельно объединяться для совместной игры и труда, оказывать друг другу помощь;
- закреплять умение планировать трудовую деятельность, отбирать необходимые материалы, делать несложные заготовки;
- поощрять детей за желание поддерживать порядок в группе и на участке детского сада;
- поддерживать инициативу детей добросовестно выполнять обязанности дежурных по столовой: сервировать стол, приводить его в порядок после еды; -поощрять желание выполнять обязанности дежурного в уголке природы (поливать комнатные растения; фиксировать необходимые данные в календаре природы - время года, месяц, день недели, время суток, температуру, результаты наблюдений).
- подбирать книги, соответствующие тематике наблюдений и занятий, и т. д.);
- прививать интерес к труду в природе, привлекать к посильному участию: осенью —сбор семян, выкапыванию луковиц, клубней цветов, пересаживанию цветущих растений из грунта в уголок природы; зимой — к сгребанию снега к стволам деревьев и кустарникам, посадке корнеплодов, выращиванию с помощью воспитателя цветов к праздникам; весной — к перекапыванию земли на огороде и в цветнике, к посеву семян (овощей, цветов), высадке рассады; летом— к участию в рыхлении почвы, прополке и окучивании, поливе грядок и клумб;
- расширять представления о труде взрослых, о значении их труда для общества. Воспитывать уважение к людям труда.

## **VII. Эстетическое направление воспитания**

*Цель эстетического воспитания – становление у ребенка ценностного отношения к красоте, эстетическое воспитание через обогащение чувственного опыта и развитие.*

Ценности – **культура и красота. Культура поведения** в своей основе имеет глубоко социальное нравственное чувство – уважение к человеку, к законам человеческого общества.

Культура отношений является делом не столько личным, сколько общественным. Конкретные представления о культуре поведения усваиваются ребенком вместе с опытом поведения, с накоплением нравственных представлений.

**Можно выделить основные задачи эстетического воспитания:**

- 1) формирование культуры общения, поведения, этических представлений;
- 2) воспитание представлений о значении опрятности и красоты внешней, ее влиянии на внутренний мир человека;

3) развитие предпосылок ценностно-смыслового восприятия и понимания произведений искусства, явлений жизни, отношений между людьми;

4) воспитание любви к прекрасному, уважения к традициям и культуре родной страны и других народов;

5) развитие творческого отношения к миру, природе, быту и к окружающей ребенка действительности;

6) формирование у детей эстетического вкуса, стремления окружать себя прекрасным, создавать его.

Для формирования у детей культуры поведения, воспитатель должен сосредоточить свое внимание на нескольких основных направлениях воспитательной работы:

✓ учить детей уважительно относиться к окружающим людям, считаться с их делами, интересами, удобствами;

✓ воспитывать культуру общения ребенка, выражающуюся в общительности, этикет вежливости, предупредительности, сдержанности, умении вести себя в общественных местах;

✓ воспитывать культуру речи: называть взрослых на «вы» и по имени и отчеству; не перебивать говорящих и выслушивать других; говорить четко, разборчиво, владеть голосом;

✓ воспитывать культуру деятельности, что подразумевает умение обращаться с игрушками, книгами, личными вещами, имуществом МАДОУ;

✓ умение подготовиться к предстоящей деятельности, четко и последовательно выполнять, и заканчивать ее, после завершения привести в порядок рабочее место, аккуратно убрать все за собой; привести в порядок свою одежду.

Мотивы поведения, формируемые в воспитании, закрепляются главным образом в процессе личного опыта, который приобретает дошкольник в повседневной жизни и деятельности, во взаимоотношениях со сверстниками и взрослыми. Чем более устойчивы и нравственно ценны мотивы, тем более устойчивыми и ценными оказываются чувства, привычки поведения и представления дошкольника, степень их осознанности эмоциональной сферы личности влияет на становление нравственной и духовной составляющей внутреннего мира ребенка.

Направления деятельности воспитателя по эстетическому воспитанию предполагают следующее:

- выстраивание взаимосвязи художественно-творческой деятельности самих детей с воспитательной работой через развитие восприятия, образных представлений, воображения и творчества;

- уважительное отношение к результатам творчества детей, широкое включение их произведений в жизнь ДОО;

- организацию выставок, концертов, создание эстетической развивающей среды и др.;

- формирование чувства прекрасного на основе восприятия художественного слова на русском и родном языке;

- реализация вариативности содержания, форм и методов работы с детьми по разным направлениям эстетического воспитания.

Направление	Эстетическое направление воспитания
Подраздел	Развитие социального и эмоционального интеллекта.
Детская деятельность	Игровая, коммуникативная, познавательно-исследовательская, восприятие художественной литературы и фольклора, самообслуживание и элементарный бытовой труд, конструирование из различного материала, изобразительная, музыкальная, двигательная
<b>Возрастная специфика</b>	
<b>2-3 года.</b>	
- воспитывать эмоциональную отзывчивость;	
- обращать внимание детей на ребенка, проявившего заботу о товарище; поощрять умение пожалеть, посочувствовать.	

<b>3-4 года.</b> - продолжать воспитывать эмоциональную отзывчивость, поощрять попытки пожалеть сверстника, обнять его, помочь; - создавать игровые ситуации, способствующие формированию внимательного, заботливого отношения к окружающим.	
<b>4-5 лет.</b> - способствовать формированию личностного отношения ребенка к соблюдению (и нарушению) моральных норм: взаимопомощи, сочувствия обиженному и несогласия с действиями обидчика; одобрения действий того, кто поступил справедливо, уступил по просьбе сверстника, поделился игрушками и пр.	
<b>5-6 лет.</b> - создавать условия для развития социального и эмоционального интеллекта детей; - формировать такие качества, как сочувствие, отзывчивость; - формировать умение справедливо оценивать свои поступки и поступки сверстников; - развивать стремление детей выражать свое отношение к окружающему, самостоятельно находить для этого различные речевые средства; побуждать к использованию в речи фольклора (поговорки, потешки и др.); - показать значение родного языка в формировании основ нравственности.	
<b>6-8 лет.</b> - создавать условия для развития социального и эмоционального интеллекта детей, развивать стремление и умение справедливо оценивать свои поступки и поступки сверстников; - поощрять проявление таких качеств, как сочувствие, отзывчивость, справедливость, скромность.	
<b>Подраздел</b>	<b>Развитие общения.</b>
<b>Детская деятельность</b>	Игровая, коммуникативная, познавательно-исследовательская, восприятие художественной литературы и фольклора, самообслуживание и элементарный бытовой труд, музыкальная.
<b>Возрастная специфика</b>	
<b>2-3 года.</b> - формировать у детей опыт поведения в среде сверстников; - воспитывать чувство симпатии к ним; способствовать накоплению опыта доброжелательных взаимоотношений.	
<b>3-4 года.</b> - формировать доброжелательное отношение друг к другу, умение делиться с товарищем, учить жить дружно, вместе пользоваться игрушками, книгами, помогать друг другу.	
<b>4-5 лет.</b> - продолжать работу по формированию доброжелательных взаимоотношений между детьми обращать внимание детей на хорошие поступки друг друга; - учить коллективным играм, соблюдению игровых правил, формировать навыки добрых взаимоотношений в игре.	
<b>5-6 лет.</b> - воспитывать дружеские взаимоотношения между детьми; привычку сообща играть, трудиться, заниматься; - умение самостоятельно находить общие интересные занятия, развивать желание помогать друг другу; - воспитывать уважительное отношение к окружающим.	
<b>6-8 лет.</b> - воспитывать дружеские взаимоотношения между детьми, развивать умение самостоятельно объединяться для совместной игры и труда, заниматься самостоятельно выбранным делом, договариваться, помогать друг другу; - формировать умение слушать собеседника, не перебивать без надобности, умение спокойно отстаивать свое мнение.	
<b>Подраздел</b>	<b>Усвоение общепринятых норм поведения</b>
<b>Детская деятельность</b>	Игровая, коммуникативная, познавательно-исследовательская, восприятие художественной литературы и фольклора, самообслуживание и элементарный бытовой труд, конструирование из различного материала, изобразительная, музыкальная, двигательная.
<b>Возрастная специфика</b>	
<b>2-3 года.</b> - формировать умение спокойно вести себя в помещении и на улице: не шуметь, не бегать, выполнять просьбы взрослого; - приучать детей не перебивать говорящего взрослого, формировать умение подождать, если взрослый занят. - воспитывать элементарные навыки вежливого обращения: здороваться, прощаться, обращаться с просьбой спокойно, употребляя слова «спасибо» и «пожалуйста».	



<p><b>3-4 года.</b></p> <ul style="list-style-type: none"> <li>- закреплять навыки организованного поведения в детском саду, дома, на улице;</li> <li>- приучать детей общаться спокойно, без крика;</li> <li>- продолжать приучать детей к вежливости (учить здороваться, прощаться, благодарить за помощь).</li> </ul>
<p><b>5-6 лет.</b></p> <ul style="list-style-type: none"> <li>- расширять представления о правилах поведения в общественных местах; об обязанностях в группе детского сада, дома; - обогащать словарь детей вежливыми словами (здравствуйте, до свидания, пожалуйста, извините, спасибо и т. д.).</li> </ul>
<p><b>6-8 лет.</b></p> <ul style="list-style-type: none"> <li>- воспитывать организованность, дисциплинированность; развивать волевые качества умение ограничивать свои желания, выполнять установленные нормы поведения;</li> <li>- продолжать формировать основы культуры поведения и вежливого обращения; напоминаний использовать в общении со сверстниками и взрослыми формулы словесной вежливости (приветствие, прощание, просьбы, извинения).</li> </ul>

### ***3.7.2.7. Работа с родителями (законными представителями) в процессе реализации Программы воспитания***

Работа с родителями (законными представителями) детей дошкольного возраста строится на принципах ценностного единства и сотрудничества всех субъектов социокультурного окружения МАДОУ.

В целях реализации социокультурного потенциала региона для построения социальной ситуации развития ребенка работа с родителями (законными представителями) детей дошкольного возраста строится на принципах ценностного единства и сотрудничества всех субъектов социокультурного окружения МАДОУ.

Единство ценностей и готовность к сотрудничеству всех участников образовательных отношений составляет основу уклада МАДОУ, в котором строится воспитательная работа.

Важнейшим условием обеспечения целостного развития личности ребенка является развитие конструктивного взаимодействия с семьей.

***Ведущая цель взаимодействия с родителями (законными представителями)*** - создание необходимых условий для формирования ответственных взаимоотношений с семьями воспитанников и развития компетентности родителей (законных представителей) (способности разрешать разные типы социально-педагогических ситуаций, связанных с воспитанием ребенка); обеспечение права родителей (законных представителей) на уважение и понимание, на участие в жизни детского сада.

Родители (законные представители) и воспитатели учатся видеть друг в друге не средство решения своих проблем, а полноправных партнеров, сотрудников.

#### ***Виды и формы деятельности, которые используются в деятельности МАДОУ***

##### ***Групповые формы работы:***

- Родительский комитет, участвующий в решении вопросов воспитания и социализации детей.

- Родительские собрания, посвященные обсуждению актуальных и острых проблем воспитания детей дошкольного возраста.

- Взаимодействие в социальных сетях: родительские форумы на интернет - сайте МАДОУ, посвященные обсуждению интересующих родителей (законных представителей) вопросов воспитания; виртуальные консультации педагога – психолога, учителя - логопеда и педагогов.

##### ***Индивидуальные формы работы:***

- Работа специалистов по запросу родителей (законных представителей) для решения проблемных ситуаций, связанных с воспитанием ребенка дошкольного возраста.

- Участие родителей (законных представителей) в педагогических консилиумах, собираемых в случае возникновения острых проблем, связанных с воспитанием ребенка.

- Участие родителей (законных представителей) и других членов семьи дошкольника в реализации проектов и мероприятий воспитательной направленности.

- Индивидуальное консультирование родителей (законных представителей) с целью

координации воспитательных усилий педагогического коллектива и семьи.

- Реализация проекта «Скоро в школу» по обеспечению преемственности в работе с начальной школой, повышению компетентности родителей (законных представителей) в вопросах воспитания и обучения.

- Функционирование «Школы заботливых родителей» для родителей, чьи дети не посещают дошкольное учреждение, где оказывается психолого – педагогическая помощь родителям (законным представителям) по возникающим вопросам по воспитанию детей, успешной адаптации к детскому саду.

Все большую актуальность приобретает такая форма совместной деятельности, как *проекты*. Они меняют роль воспитывающих взрослых в управлении детским садом, в развитии партнерских отношений, помогают им научиться работать в «команде», овладеть способами коллективной мыслительной деятельности; освоить алгоритм создания проекта, отталкиваясь от потребностей ребенка; достичь позитивной открытости по отношению к коллегам, воспитанникам и родителям, к своей личности; объединить усилия педагогов, родителей и детей с целью реализации проекта. Идеями для проектирования становятся любые предложения, направленные на улучшение отношений педагогов, детей и родителей (законных представителей), на развитие ответственности, инициативности, создание сетевого интернет-сообщества воспитывающих взрослых и др.

### 3.7.2.8. События образовательной организации

Событие – это форма совместной деятельности ребенка и взрослого, в которой активность взрослого приводит к приобретению ребенком собственного опыта переживания той или иной ценности. Для того чтобы стать значимой, каждая ценность воспитания должна быть понята, раскрыта и принята ребенком совместно с другими людьми в значимой для него общности.

Воспитательное событие в учреждении – это спроектированная взрослым образовательная ситуация. В каждом воспитательном событии педагог продумывает смысл реальных и возможных действий детей и смысл своих действий в контексте задач воспитания.

События может быть не только организованное мероприятие, но и спонтанно возникшая ситуация, и любой режимный момент, традиции утренней встречи детей, индивидуальная беседа, общие дела, совместно реализуемые проекты и прочее.

#### *События, спонтанно возникшие ситуации, режимные моменты, беседы, общие дела.*

<i>события</i>	<i>формы, приёмы работы с детьми</i>
<i>Режимные моменты</i>	
Конфликтная ситуация между детьми	❖ беседа «Кто виноват, давайте разберемся»
Ребенок не хочет делиться игрушкой	❖ сюжетно-ролевая игра «Магазин игрушек»
Разбросанные игрушки	❖ чтение воспитательной сказки «Сказка про Зайку, от которого сбежали игрушки»
Конфликтная ситуация «Обзывание» проявления словесной агрессии среди детей	Разговорные минутки «Давайте говорить друг другу комплименты» (можно использовать аудиозапись первого куплета песни Б. Окуджавы); метод сказкотерапии «Крокодилчик»; коммуникативная игра «Скажи мишке добрые слова»
Конфликтная ситуация между детьми «Ссоры и драка»	Разговорные минутки « <b>Как избежать конфликтов?</b> »; Обсуждение стихотворения «С чего начинается ссора?»; дидактическая игра «Наши поступки», метод арт – терапии «Совместное рисование»; метод сказкотерапии «Маленький медвежонок»
Конфликтная ситуация между детьми «Жадность»	«Здравствуй друг» (коммуникативная игра); Обсуждение рассказа «Сказка про жадность»; дидактическая игра «Этикет»; просмотр и обсуждение мультфильма «Жила – была Царевна - Жадина»

Тревога ребёнка	Просмотр и обсуждение мультфильма «Про бегемота, который боялся прививок»; игра на развитие эмоционального интеллекта «Как ты себя чувствуешь?»; рисование на тему «Мое настроение»; песочная терапия; Коммуникативная игра с мячом «Собираем добрые слова»; упражнение «Закончи предложение»
<b>Традиции утренней встречи детей</b>	
Утро радостных встреч	- Приветствие детей друг друга, пожелания, обсуждение планов, деятельности на день
Традиции-ритуалы группы	- Утро улыбок, утро обнимашек, утро подарков просто так, утро небылиц, перевертышей, утро встречи с музыкой и др.
<b>Индивидуальные беседы</b>	
Ребенка не берут в игру дети	-Беседа «Ступеньки дружбы, с чего начинается дружба»
«Почему нужно уметь уступать» Цель: учить детей избегать ссор, уступать и договариваться друг с другом. Развивать способность оценивать своё отношение к позитивным и негативным поступкам	- «Правдивость» Цель: Формировать представления о нравственном понятии «уступать, прощать», учить давать моральную оценку поступка героя, помочь понять, что уступить, прощать украшает человека - беседа «Просим прощения»

### **3.7.3. Организационный раздел Программы воспитания**

#### **3.7.3.1. Кадровое обеспечение**

Реализация Программы воспитания осуществляется:

- 1) педагогическими работниками в течение всего времени пребывания воспитанников в МАДОУ;
- 2) учебно-вспомогательными работниками в группе в течение всего времени пребывания воспитанников в МАДОУ (каждая группа непрерывно сопровождается одним учебно-вспомогательным работником);
- 3) иными педагогическими работниками, вне зависимости от продолжительности пребывания воспитанников в МАДОУ.

Реализация Программы воспитания сопровождается в МАДОУ осуществлением управления, ведением бухгалтерского учета, финансово-хозяйственной и хозяйственной деятельностью, организацией необходимого медицинского обслуживания. Для решения этих задач директор МАДОУ вправе заключать договора гражданско-правового характера и совершать иные действия в рамках своих полномочий.

В целях эффективной реализации Программы воспитания МАДОУ создает условия для профессионального развития педагогических и руководящих кадров, в том числе их дополнительного профессионального образования. Программой предусмотрены различные формы и программы дополнительного профессионального образования, в том числе учитывающие особенности реализуемой ООП.

МАДОУ самостоятельно или с привлечением других организаций и партнеров обеспечивает консультативную поддержку руководящих и педагогических работников по вопросам образования детей, в том числе реализации программ дополнительного образования, адаптивных коррекционно- развивающих программ и программ инклюзивного образования дошкольников. Учреждение осуществляет организационно-методическое сопровождение процесса реализации Программы воспитания.

**Кадровый потенциал:** МАДОУ полностью укомплектовано кадрами.

Все педагоги своевременно проходят курсы повышения квалификации, посещают семинары, вебинары направленные на самосовершенствование профессиональных знаний и умений. Педагоги повышают свою профессиональную компетентность, проходя процедуру аттестации, самообразовываясь, участвуя в конкурсах различного уровня, что положительно влияет на развитие МАДОУ.

### **3.7.3.2. Нормативно - методическое обеспечение реализации Программы воспитания**

Нормативно-правовую основу воспитательной работы в МАДОУ определяют следующие документы:

- ✓ Конституция Российской Федерации;
- ✓ Федеральный закон от 29.12.2012г. №273-ФЗ «Об образовании в Российской Федерации»;
- ✓ Указ Президента Российской Федерации от 02.07.2021г. №400 «О Стратегии национальной безопасности Российской Федерации»;
- ✓ Стратегия развития воспитания в Российской Федерации на период до 2025 года;
- ✓ Федеральная образовательная программа дошкольного образования (утверждена приказом Минпросвещения России от 25.11.2022г. № 1028, зарегистрировано в Минюсте России 28.12.2022 г., регистрационный № 71847).

Для реализации Программы воспитания МАДОУ применяет практическое руководство «Воспитателю о воспитании», представленное в открытом доступе в электронной форме на платформе **институтвоспитания.рф**.

### **3.7.3.3. Требования к условиям работы с особыми категориями детей**

По своим основным задачам воспитательная работа в МАДОУ не зависит от наличия (отсутствия) у ребенка особых образовательных потребностей.

В основе процесса воспитания детей в МАДОУ лежат традиционные ценности российского общества.

Однако, инклюзия подразумевает готовность образовательной системы принять любого ребенка независимо от его особенностей (психологических, психофизиологических, социальных, этнокультурных, национальных, религиозных и других) и обеспечить ему оптимальную социальную ситуацию развития (п. 29.4.3.1. ФОП ДО)

Программа воспитания предполагает создание следующих условий, обеспечивающих достижение целевых ориентиров в работе с особыми категориями детей:

1) направленное на формирование личности взаимодействие взрослых с детьми, предполагающее создание таких ситуаций, в которых каждому ребенку с особыми образовательными потребностями предоставляется возможность выбора деятельности, партнера и средств; учитываются особенности деятельности, средств ее реализации, ограниченный объем личного опыта детей особых категорий;

2) формирование игры как важнейшего фактора воспитания и развития ребенка с особыми образовательными потребностями, с учетом необходимости развития личности ребенка, создание условий для самоопределения и социализации детей на основе социокультурных, духовно-нравственных ценностей и принятых в российском обществе правил и норм поведения;

3) создание воспитывающей среды, способствующей личностному развитию особой категории дошкольников, их позитивной социализации, сохранению их индивидуальности, охране и укреплению их здоровья и эмоционального благополучия;

4) доступность воспитательных мероприятий, совместных и самостоятельных, подвижных и статичных форм активности с учетом особенностей развития и образовательных потребностей ребенка; речь идет не только о физической доступности, но и об интеллектуальной, когда созданные условия воспитания и применяемые правила должны быть понятны ребенку с особыми образовательными потребностями;

5) участие семьи как необходимое условие для полноценного воспитания ребенка дошкольного возраста с особыми образовательными потребностями (п.29.4.3.2. ФОП ДО).

**Требования к условиям работы с особыми категориями детей в части, формируемой участниками образовательных отношений.**

**На уровне уклада:** инклюзивное образование – это норма для воспитания, реализующая такие социокультурные ценности, как забота, принятие, взаимоуважение, взаимопомощь,

совместность, сопричастность, социальная ответственность. Эти ценности разделяются всеми участниками образовательных отношений в МАДОУ.

**На уровне воспитывающих сред:** РППС строится как максимально доступная для детей с ОВЗ; событийная воспитывающая среда ДОО обеспечивает возможность включения каждого ребенка в различные формы жизни детского сообщества; рукотворная воспитывающая среда обеспечивает возможность демонстрации уникальности достижений каждого ребенка.

**На уровне общности:** формируются условия освоения социальных ролей, ответственности и самостоятельности, сопричастности к реализации целей и смыслов сообщества, приобретает опыт развития отношений между детьми, родителями, воспитателями. Детская и детско-взрослая общность в инклюзивном образовании развиваются на принципах заботы, взаимоуважения и сотрудничества в совместной деятельности.

**На уровне деятельностей:** педагогическое проектирование совместной деятельности в разновозрастных группах, в малых группах детей, в детско-родительских группах обеспечивает условия освоения доступных навыков, формирует опыт работы в команде, развивает активность и ответственность каждого ребенка в социальной ситуации его развития.

**На уровне событий:** проектирование педагогами ритмов жизни, праздников и общих дел с учетом специфики социальной и культурной ситуации развития каждого ребенка обеспечивает возможность участия каждого в жизни и событиях группы, формирует личностный опыт, развивает самооценку и уверенность ребенка в своих силах. Событийная организация обеспечивает переживание ребенком опыта самостоятельности, счастья и свободы в коллективе детей и взрослых.

## **IV. ОРГАНИЗАЦИОННЫЙ РАЗДЕЛ**

### **4.1. Психолого – педагогические условия реализации Программы**

Реализация Программы обеспечивается следующими психолого – педагогическими условиями, прописанными в п.30 раздела IV ФОП ДО:

1) Признание детства как уникального периода в становлении человека, понимание неповторимости личности каждого ребенка, принятие воспитанника таким, какой он есть, со всеми его индивидуальными проявлениями; проявление уважения к развивающейся личности, как высшей ценности, поддержка уверенности в собственных возможностях и способностях у каждого воспитанника;

2) Решение образовательных задач с использованием как новых форм организации процесса образования (проектная деятельность, образовательная ситуация, образовательное событие, обогащенные игры детей в центрах активности, проблемно-обучающие ситуации в рамках интеграции образовательных областей и другое), так и традиционных (фронтальные, подгрупповые, индивидуальные занятия). При этом занятие рассматривается как дело, занимательное и интересное детям, развивающее их; деятельность, направленная на освоение детьми одной или нескольких образовательных областей, или их интеграцию с использованием разнообразных педагогически обоснованных форм и методов работы, выбор которых осуществляется педагогом;

3) Обеспечение преемственности содержания и форм организации образовательного процесса в ДОО, в том числе дошкольного и начального общего уровней образования (опора на опыт детей, накопленный на предыдущих этапах развития, изменение форм и методов образовательной работы, ориентация на стратегический приоритет непрерывного образования - формирование умения учиться);

4) Учет специфики возрастного и индивидуального психофизического развития обучающихся (использование форм и методов, соответствующих возрастным особенностям детей; видов деятельности, специфических для каждого возрастного периода, социальной ситуации развития);

5) Создание развивающей и эмоционально комфортной для ребенка образовательной среды, способствующей эмоционально-ценностному, социально-личностному, познавательному, эстетическому развитию ребенка и сохранению его индивидуальности, в которой ребенок реализует право на свободу выбора деятельности, партнера, средств и прочее;

6) Построение образовательной деятельности на основе взаимодействия взрослых с детьми, ориентированного на интересы и возможности каждого ребенка и учитывающего социальную ситуацию его развития;

7) Индивидуализация образования (в том числе поддержка ребенка, построение его образовательной траектории) и оптимизация работы с группой детей, основанные на результатах педагогической диагностики (мониторинга);

8) Оказание ранней коррекционной помощи детям с ООП, в том числе с ОВЗ на основе специальных психолого-педагогических подходов, методов, способов общения и условий, способствующих получению ДО, социальному развитию этих детей, в том числе посредством организации инклюзивного образования;

9) Совершенствование образовательной работы на основе результатов выявления запросов родительского и профессионального сообщества;

10) Психологическая, педагогическая и методическая помощь и поддержка, консультирование родителей (законных представителей) в вопросах обучения, воспитания и развития детей, охраны и укрепления их здоровья;

11) Вовлечение родителей (законных представителей) в процесс реализации образовательной программы и построение отношений сотрудничества в соответствии с образовательными потребностями и возможностями семьи обучающихся;

12) Формирование и развитие профессиональной компетентности педагогов, психолого-педагогического просвещения родителей (законных представителей) обучающихся;

13) непрерывное психолого-педагогическое сопровождение участников образовательных отношений в процессе реализации Федеральной программы в ДОО, обеспечение вариативности его содержания, направлений и форм, согласно запросам родительского и профессионального сообществ;

14) Взаимодействие с различными социальными институтами (сферы образования, культуры, физкультуры и спорта, другими социально-воспитательными субъектами открытой образовательной системы), использование форм и методов взаимодействия, востребованных современной педагогической практикой и семьей, участие всех сторон взаимодействия в совместной социально значимой деятельности;

15) Использование широких возможностей социальной среды, социума как дополнительного средства развития личности, совершенствования процесса ее социализации;

16) Предоставление информации о Федеральной программе семье, заинтересованным лицам, вовлеченным в образовательную деятельность, а также широкой общественности;

17) Обеспечение возможностей для обсуждения Федеральной программы, поиска, использования материалов, обеспечивающих ее реализацию, в том числе в информационной среде.

#### **4.2. Особенности организации развивающей предметно-пространственной среды**

РППС МАДОУ рассматривается как часть образовательной среды и фактор, обогащающий развитие детей и выступает основой для разнообразной, разносторонне развивающей, содержательной и привлекательной для каждого ребенка деятельности.

Территория МАДОУ, групповые комнаты, специализированные, технологические, административные и иные помещения), материалы, оборудование, электронные образовательные ресурсы и средства обучения и воспитания, охраны и укрепления здоровья детей дошкольного возраста, материалы для организации самостоятельной творческой деятельности детей. РППС создает возможности для учета особенностей, возможностей и интересов детей, коррекции недостатков их развития.

РППС в МАДОУ создается как единое пространство все компоненты которого, как в помещении, так и вне его, согласуются между собой по содержанию, масштабу, художественному решению.

При проектировании РППС в МАДОУ учитываются:

- ❖ Местные этнопсихологические, социокультурные, культурно-исторические и природно- климатические условия, в которых находится МАДОУ;

- ❖ возраст, уровень развития детей и особенности их деятельности, содержание образования;

- ❖ задачи образовательной программы для разных возрастных групп;

- ❖ возможности и потребности участников образовательной деятельности (детей и их семей, педагогов и других сотрудников МАДОУ, участников сетевого взаимодействия и других участников образовательной деятельности).

С учетом возможности реализации образовательной программы ДОО в различных организационных моделях и формах РППС МАДОУ соответствует:

- ❖ требованиям ФГОС ДО;

- ❖ образовательной программе МАДОУ;

- ❖ материально-техническим и медико-социальным условиям пребывания детей в МАДОУ;

- ❖ возрастным особенностям детей;

- ❖ воспитывающему характеру обучения детей в МАДОУ;

- ❖ требованиям безопасности и надежности

и обеспечивает возможность реализации разных видов индивидуальной и коллективной деятельности: игровой, коммуникативной, познавательно-исследовательской, двигательной, продуктивной и прочее, в соответствии с потребностями каждого возрастного этапа детей, охраны и укрепления их здоровья, возможностями учета особенностей и коррекции

недостатков их развития.

МАДОУ оснащено современной информационно-технической базой:

- ✓ Создан сайт учреждения;
- ✓ Есть выход в Интернет;
- ✓ Имеются компьютеры, ноутбуки у всех специалистов, администрации, бухгалтерии, медицинской сестры, старшего воспитателя, делопроизводителя;
- ✓ Есть мультимедиапроектор;
- ✓ Ч/б и цветные принтеры;
- ✓ Магнитофоны с DVD, USB выходом во всех возрастных группах;
- ✓ Телевизоры с USB, HDMI выходами во всех дошкольных группах;
- ✓ Музыкальные центры в физкультурно – музыкальных залах и др.

Все это создает условия для информатизации образовательного процесса

#### **4.3. Материально-техническое обеспечение Программы воспитания, обеспеченность методическими материалами и средствами обучения и воспитания**

В МАДОУ выполняются требования эпидемиологических правил и гигиенических нормативов, содержащихся в СанПиН 2.3/2.4.3590-20 «Санитарно-эпидемиологические требования к организации «Общественного питания населения», утвержденных постановлением Главного государственного санитарного врача Российской Федерации от 27.10.2020г. №32 (зарегистрировано Министерством юстиции Российской Федерации 11.11.2020г., №60833), действующим до 1 января 2027 года (далее - СанПиН 2.3/2.4.3590-20), и СанПиН 1.2.3685-21:

✓ к условиям размещения организаций, осуществляющих образовательную деятельность;

- ✓ оборудованию и содержанию территории;
- ✓ помещениям, их оборудованию и содержанию;
- ✓ естественному и искусственному освещению помещений;
- ✓ отоплению и вентиляции;
- ✓ водоснабжению и канализации;
- ✓ организации питания;
- ✓ медицинскому обеспечению;
- ✓ приему детей в организации, осуществляющих образовательную деятельность;
- ✓ организации режима дня;
- ✓ организации физического воспитания;
- ✓ личной гигиене персонала

для целенаправленной работы, позволяющие достичь обозначенные ею цели и выполнить заданные задачи.

##### ***Обеспечивается выполнение МАДОУ:***

- ✓ *требований пожарной безопасности и электробезопасности;*
- ✓ *требований по охране здоровья обучающихся и охране труда работников МАДОУ;*

Все помещения оснащены технологическим оборудованием, учебно-наглядными пособиями, мягким и твердым инвентарем, соответствуют требованиям и нормам правил пожарной, санитарно-гигиенической безопасности и эпидемиологическому режиму.

- ✓ *возможности для беспрепятственного доступа обучающихся с ОВЗ, в том числе детей инвалидов к объектам инфраструктуры МАДОУ.*

При создании материально-технических условий для детей с ОВЗ учитываются особенности их физического и психического развития.

МАДОУ оснащено набором оборудования для различных видов детской деятельности в помещении и на участке, игровыми и физкультурными площадками, озелененной территорией.

В МАДОУ имеется необходимое оснащение и оборудование для всех видов



воспитательной и образовательной деятельности обучающихся (в том числе детей с ОВЗ и детей-инвалидов), педагогической, административной и хозяйственной деятельности:

- ✓ помещения для занятий и проектов, обеспечивающие образование детей через игру, общение, познавательно- исследовательскую деятельность и другие формы активности ребенка с участием взрослых и других детей;
- ✓ оснащение РППС, включающей средства обучения и воспитания, подобранные в соответствии с возрастными и индивидуальными особенностями детей дошкольного возраста, содержания Федеральной программы;
- ✓ мебель, техническое оборудование, спортивный и хозяйственный инвентарь, инвентарь для художественного, театрального, музыкального творчества, музыкальные инструменты;
- ✓ административные помещения, методический кабинет;
- ✓ помещения для занятий специалистов (учитель-логопед, педагог-психолог);
- ✓ помещения, обеспечивающие охрану и укрепление физического и психологического здоровья, в том числе медицинский кабинет;
- ✓ оформленная территория и оборудованные участки для прогулки в МАДОУ.

МАДОУ располагается в двух отдельно стоящих друг от друга 2-х этажных зданиях и в них имеются:

- Групповые помещения – 11.
- Музыкально – спортивные залы – 2.
- Методический кабинет – 1.
- Медицинский кабинет – 1.
- Спортивная площадка – 1.
- Игровые участки – 11.

***МАДОУ оснащено специальным оборудованием для организации образовательного процесса с детьми, в том числе и с ОВЗ и детьми-инвалидами.***

#### ***1. Для всестороннего развития детей:***

- ✓ 2 игровых набора «Дары Фрëбеля», логические блоки Дьенеша, палочки Кьюзинера, роботы – пчелки Bee-Bot).
- ✓ Аудиовизуальные средства: пианино, мультимедийное оборудование, проигрыватели с USB, DVD дисками, музыкальные центры, телевизоры, ноутбуки, проектор с переносными экранами, интернет ресурсы т.п.).
- ✓ Имеются альбомы, художественная литература и прочее для обогащения детей впечатлениями.
- ✓ В группах имеются дидактические игры (лото, домино, наборы картинок), различные сюжетные игровые наборы и игрушки («Доктор», «Салон красоты», «Магазин», разнообразные звучащие игрушки и т.п.) для развития детей в разных видах деятельности.
- ✓ Имеются игры для интеллектуального развития (шахматы, шашки, др.).
- ✓ Имеются игрушки и оборудование для сенсорного развития.
- ✓ Имеется наглядный и иллюстративный материал.
- ✓ Созданы условия для совместной и индивидуальной активности детей (в том числе «уголки уединения»).
- ✓ Библиотека с методической, детской художественной литературой, наборы демонстрационных, конструктивных, дидактических материалов различной тематики.
- ✓ Для самостоятельной деятельности детей на прогулке используется выносной материал.

#### ***2. В МАДОУ созданы условия для охраны и укрепления здоровья детей.***

- ✓ Имеются специально выделенные помещения, оснащенные медицинским оборудованием (кабинет для медицинского осмотра детей, изолятор).
- ✓ Имеется медицинское оборудование для проведения профилактических мероприятий: кварцевые лампы, бактерицидные лампы, рециркуляторы.

✓ Имеется оборудование для осуществления традиционного закаливания (тазики для обливания ног, массажные коврики)

**3. Имеются специальные помещения для коррекционной работы с детьми.**

✓ 2 кабинета учителя-логопеда.

✓ Кабинет педагога-психолога.

**4. Созданы условия для художественно-эстетического развития детей.**

✓ Эстетическое оформление помещений способствует художественному развитию детей (экспозиции картин, гравюр, произведений народного творчества; выставки авторских работ детей, родителей, педагогов; цветы и пр.).

✓ В группах в свободном доступе для детей имеются необходимые материалы для рисования, лепки и аппликации, художественного труда (бумага разных видов, форматов и цветов, пластилин, краски, кисти, карандаши, цветные мелки, природный и бросовый материал, др.).

✓ Имеются разнообразные виды театров (настольный, перчаточный, пальчиковый).

✓ Имеется разнообразное оснащение для разыгрывания сценок и спектаклей (наборы кукол, ширмы для кукольного театра, костюмы, маски, театральные атрибуты и пр.).

✓ В группах имеются атрибуты, элементы костюмов для сюжетно-ролевых, режиссерских игр, игр-драматизаций, а также материал для их изготовления.

✓ Имеется 2 музыкально – спортивных зала.

✓ Имеются музыкальные инструменты (пианино, аккордеон).

✓ Имеются детские музыкальные инструменты (шумовые, деревянные, звуковые)

✓ Имеются музыкально-дидактические игры и пособия (в том числе альбомы, открытки, слайды и др.).

✓ В группах оборудованы музыкальные уголки, имеется фонотека, музыкальные игрушки.

✓ Создана музыкальная среда (музыка сопровождает занятия, режимные моменты, звучит колыбельная при укладывании спать, др.).

**5. Созданы условия для развития конструктивной деятельности детей.**

✓ В группах имеются мелкий (настольный) и крупный (напольный) строительные материалы, имеются разнообразные конструкторы (деревянные, металлические, пластмассовые, с различными способами соединения деталей).

✓ Имеются мозаики, разрезные картинки.

✓ Имеется бросовый и природный материал для художественного конструирования.

**6. Созданы условия для развития экологической культуры детей.**

✓ Имеются наглядные пособия, иллюстративный материал для развития экологической культуры (альбомы, гербарии, наборы картин, муляжи, дидактические игры и пр.).

✓ В группах имеются уголки озеленения (комнатные растения).

✓ На участках созданы условия для выращивания и ухода за растениями (цветники, клумбы)

**7. Созданы условия для познавательного развития детей.**

✓ Группы оснащены играми, способствующими сенсорному развитию детей.

✓ В группах оборудованы «огороды» на окне;

✓ В библиотеках групп имеются сказки народов мира и произведения художественной литературы авторов разных наций.

✓ Условия для формирования у детей элементарных математических представлений: демонстрационный и раздаточный материал для обучения детей счёту, развитию представлений о величине, форме, размере, количестве, материал для развития пространственных и временных представлений: схемы, планы, макеты, алгоритмы, часы.

✓ Условия для формирования у детей естественнонаучных представлений: имеются материалы и приборы для элементарного экспериментирования, опытов: глобусы, карты, лупы, пробирки, чашки и т.п.

✓ В группах дошкольного возраста организованы уголки «Безопасность», имеются плакаты, настольно-печатные и дидактические игры, знакомящие с правилами дорожного движения, пожарной безопасности, безопасности на улице и дома, игровое оборудование для сюжетно – ролевых игр.

✓ Имеются подборки книг и открыток, комплекты репродукций, игры и игрушки, знакомящие с историей, культурой, трудом, бытом разных народов, с техническими достижениями человечества.

✓ Имеются образцы национальных костюмов, плакаты, куклы в национальных костюмах.

✓ Имеются необходимые средства для патриотического воспитания: стенды с государственной, региональной символикой, карта России, Верх-Нейвинска, репродукции картин, подборка литературы и др.

#### **8. Созданы условия для физического развития детей.**

✓ Имеются музыкально - спортивные залы с необходимым оборудованием (разного функционала размера мячи (для метания), маты, обручи, скакалки, гири, кольцебросы, стойки-конусы, кегли, раздаточный материал (флажки, ленты, бубны, колокольчики и др.), оборудование для различных видов спорта).

✓ Имеется спортивный инвентарь для физической активности детей на участке (мячи, обручи, лыжи и т.п.).

✓ Для совершенствования умений по физической культуре, в группах созданы физкультурные уголки, которые учитывают возрастные особенности детей, их интересы. Для обеспечения страховки, предотвращения травматизма имеются гимнастические маты. Для упражнений в ходьбе, беге, прыжках, равновесии используются различные дорожки, косички, змейки, для подлезания - дуги, составные цветные модули «Гусеница», «Туннель», «Дракон».

✓ Во всех группах имеются пособия для профилактики плоскостопия, подвижных игр, общеразвивающих упражнений. Мелкое физкультурное оборудование размещено так, чтобы оно было доступно детям.

✓ На территории МАДОУ после капитального ремонта будут созданы (восстановлены) условия для физического развития детей на спортивной площадке - полоса препятствий, спортивно-игровое оборудование, яма для прыжков, мишени для метания и др.).

#### **9. Условия питания воспитанников**

Питание воспитанников осуществляется согласно примерному десятидневному меню которое гарантирует качество и безопасность продукции, произведённой по рецептам меню. Приём пищи: завтрак, 2 завтрак, обед, полдник.

Для обеспечения преемственности питания, родителей информируют об ассортименте питания детей, вывешивая ежедневное меню, размещая его на официальном сайте МАДОУ.

***Программа МАДОУ предусматривает специальное оснащение и оборудование для организации образовательного процесса с детьми с ОВЗ и детьми-инвалидами.***

***\*Специальные условия для инвалидов и воспитанников с ограниченными возможностями здоровья***

#### **10. Оборудование помещений МАДОУ и прилегающей к ней территории с учётом доступности для инвалидов:**

✓ При входе в здания МАДОУ имеются:

- наружные пандусы с поручнями для передвигающихся на инвалидных колясках,
- тактильные таблички с названием, графиком работы МАДОУ, оформленные шрифтом Брайля.
- на дверях имеются жёлтые круги для слабовидящих.

✓ В помещениях:

- тактильные планы – схемы 1 этажа, оформленные шрифтом Брайля.

- оборудована туалетная комната для передвигающихся на инвалидной коляске.
- расширенные дверные проемы для инвалидов – колясочников.
  - ✓ Возможность въезда личного автотранспорта для родителей ребёнка с ДЦП на территорию учреждения.
  - ✓ Планируется парковка для инвалидов – 2 места.

**Наличие в МАДОУ условий доступности, позволяющих инвалидам получать услуги наравне с другими**

- На сайте имеется альтернативная версия для слабовидящих.
- Предоставляется помощь работников МАДОУ, прошедших необходимое инструктирование по сопровождению инвалидов в помещениях и на прилегающей территории МАДОУ.

- В МАДОУ функционируют 2 кабинета учителя - логопеда с мебелью и дидактическими материалами для занятий: играми и карточками, шнуровками, мозаиками. Имеется оборудование.

- В физкультурно - музыкальных залах имеются корригирующие дорожки, массажные мячи, массажные коврики для ног со следочками, мячи – прыгуны «Фитболы», тренажёры для глаз, велотренажёр, беговая дорожка, «Детский силовой тренажёр» для укрепления мышц рук и спины, тренажёр «Бегающий по волнам», «Гребной тренажёр», тренажёр «Наездник», сухие бассейны с мячами для релаксирующих упражнений, тактильная дорожка «Змейка». Для обеспечения страховки, предотвращения травматизма имеются гимнастические маты.

- Для инвалидов и лиц с ограниченными возможностями здоровья осуществляется замена блюд, при предоставлении справки от аллерголога с перечнем продуктов, вызывающих пищевую аллергию. При приготовлении блюд соблюдается принцип «щадящего питания»: для тепловой обработки применяется варка, запекание, припускание, пассерование, тушение, приготовление на пару, приготовление в пароконвектомате. Не допускается жарка.

**РППС, способствующая воспитанию и развитию детей:**

Учитывает	Обеспечивает	Предполагает
Индивидуальные социально-психологические особенности ребёнка	Оптимальный баланс совместной и самостоятельной образовательной деятельности детей	Условия для подгрупповой и индивидуальной деятельности дошкольников (пространство групповой комнаты лаконично разделено на уголки, которые отделяются друг от друга с помощью мебели, невысоких перегородок и т.п., имеются визуальные границы; каждый уголок индивидуально оформлен, имеет оборудование и материалы, способствующие освоению тематических периодов
Особенности эмоционально-личностного развития ребёнка	Учёт актуального психоэмоционального состояния	- Многофункциональный «Уголок уединения» психологической разгрузки - специальное место, в котором ребёнок может побыть один, подумать, поиграть; - Информационные доски в группах «Моё настроение», «Здравствуйте, а это мы!», дидактические игры и др.
Индивидуальные интересы, склонности, предпочтения и потребности ребёнка	Право на свободу выбора	Периодическое обновление материала и оборудования в игровых уголках групп, ориентированного на интересы разных детей
Любознательность, исследовательский интерес и творческие способности	Спектр возможностей моделирования, поиска и экспериментирования	Всевозможные материалы для опытов, детского экспериментирования, модели, схемы, алгоритмы по формированию математических, экологических представлений, развития коммуникативных умений, конструктивной, творческой деятельности

Возрастные и гендерные особенности	Право на развитие в собственном темпе, формирование гендерного поведения дошкольников	Возрастная и гендерная адресованность оборудования и материалов
------------------------------------	---	---

<i>Вид помещения Функциональное использование</i>	<i>Оснащение</i>
<b>Групповые комнаты:</b> <ul style="list-style-type: none"> <li>▪ Образовательная деятельность с детьми</li> <li>▪ Самостоятельная деятельность детей</li> <li>▪ Игры</li> <li>▪ Трудовая деятельность</li> <li>▪ Творческая деятельность</li> <li>▪ Гимнастика после сна</li> </ul>	<ul style="list-style-type: none"> <li>▪ Детская мебель</li> <li>▪ Книжный уголок</li> <li>▪ Уголок развития речи</li> <li>▪ Уголок художественного творчества</li> <li>▪ Атрибуты для сюжетно-ролевых игр «Семья», «Магазин», «Парикмахерская», «Больница», «Библиотека», «Школа»</li> <li>▪ Уголок познания, природы</li> <li>▪ Конструкторы различных видов</li> <li>▪ Головоломки, мозаики, пазлы, настольно-печатные игры, лото, развивающие игры по математике, логике</li> <li>▪ Различные виды театров</li> <li>▪ Физкультурный уголок, в том числе с нетрадиционным оборудованием, «дорожкой здоровья»</li> <li>▪ Уголок сенсорного развития</li> <li>▪ Формирование элементарных математических представлений</li> <li>▪ Уголок социализации, патриотического воспитания и краеведения</li> <li>▪ Здоровьесберегающее оборудование: бактерицидные лампы, воздухоочистители, кварцевые лампы в спальнях комнатах</li> </ul>
<b>Спальное помещение:</b> <ul style="list-style-type: none"> <li>▪ Дневной сон</li> <li>▪ Организация физкультурно-оздоровительных мероприятий.</li> <li>▪ Релаксация детей</li> </ul>	<ul style="list-style-type: none"> <li>▪ Детские кровати</li> <li>▪ Шкафы для хранения методической литературы, настольно – печатных игр, канцелярских товаров и др. для педагогов</li> <li>▪ Стол педагога</li> <li>▪ Нетрадиционное оборудование для организации гимнастики после сна.</li> <li>▪ Бактерицидная лампа</li> </ul>
<b>Помещения приёмных в группах (раздевалки):</b> <ul style="list-style-type: none"> <li>▪ Информационно- просветительская работа с родителями (законными представителями)</li> </ul>	<ul style="list-style-type: none"> <li>▪ Информационный уголок для родителей (законных представителей)</li> <li>▪ Папки – передвижки с наглядным материалом просветительского характера для родителей</li> <li>▪ Раздаточная информация педагогического просвещения для родителей в форме брошюр, памяток</li> </ul>
<b>Игровые участки</b>	<ul style="list-style-type: none"> <li>▪ Малые архитектурные формы для развития основных видов движений, организации двигательной активности на воздухе</li> <li>▪ Веранды</li> <li>▪ Выносной материал</li> </ul>
<b>Физкультурно - музыкальные залы:</b> <ul style="list-style-type: none"> <li>▪ Образовательная деятельность</li> <li>▪ Индивидуальная работа с детьми по музыкальному и физическому развитию</li> <li>▪ Тематические досуги</li> <li>▪ Развлечения</li> <li>▪ Театральные представления</li> <li>▪ Праздники и утренники</li> <li>▪ Родительские собрания и другие мероприятия для родителей (законных представителей)</li> <li>▪ Спортивные досуги</li> </ul>	<ul style="list-style-type: none"> <li>▪ Шкаф для используемых пособий, игрушек, атрибутов и прочего материала</li> <li>▪ Музыкальный центр, телевизор</li> <li>▪ Пианино, аккордион</li> <li>▪ Разнообразные музыкальные инструменты для детей</li> <li>▪ Различные виды театров, ширма</li> <li>▪ Детские хохломские стулья</li> <li>▪ Спортивное оборудование для прыжков, метания, лазания</li> <li>▪ Мини-батут</li> <li>▪ Тренажёры</li> <li>▪ Нестандартное оборудование для развития движений</li> <li>▪ Массажные дорожки</li> </ul>

<ul style="list-style-type: none"> <li>▪ Развлечения, праздники</li> <li>▪ Консультативная работа с родителями (законными представителями) и воспитателями</li> </ul>	
<p><b>Кабинет директора</b></p> <ul style="list-style-type: none"> <li>▪ Индивидуальные консультации, беседы с педагогическим, медицинским, обслуживающим персоналом.</li> <li>▪ Проведение оперативных совещаний.</li> <li>▪ Проведение пятиминуток.</li> <li>▪ Прием по личным вопросам сотрудников и родителей (законных представителей).</li> <li>▪ Индивидуальные консультации, беседы с родителями (законными представителями)</li> </ul>	<ul style="list-style-type: none"> <li>▪ Нормативная документация по организации деятельности МАДОУ.</li> <li>▪ Шкафы для документации.</li> <li>▪ Телефон</li> <li>▪ Ноутбук</li> <li>▪ Принтер</li> <li>▪ Стол</li> <li>▪ Стулья</li> </ul>
<p><b>Методический кабинет:</b></p> <ul style="list-style-type: none"> <li>▪ Осуществление методического сопровождения, аттестации на СЗД педагогов</li> <li>▪ Организация консультаций, семинаров, педагогических советов, круглых столов, дискуссий, тренингов</li> <li>▪ Выставка дидактических и методических материалов для организации работы с детьми по различным направлениям работы</li> </ul>	<ul style="list-style-type: none"> <li>▪ Шкафы для документаций</li> <li>▪ Ноутбук, принтеры ч/б и цветной</li> <li>▪ Ломинатор</li> <li>▪ Даипроектор</li> <li>▪ Библиотека педагогической и методической литературы</li> <li>▪ Библиотека периодических изданий</li> <li>▪ Методические пособия для организации образовательной деятельности с детьми</li> <li>▪ Опыты работы педагогов</li> <li>▪ Материалы консультаций, семинаров-практикумов</li> <li>▪ Пособия, демонстрационный материал для занятий.</li> <li>▪ Материалы мониторинга развития детей.</li> <li>▪ Игрушки, муляжи, гербарии, коллекции.</li> <li>▪ Изделия народных промыслов (дымка, городец, хохлома и другие).</li> </ul>
<p><b>Медицинский кабинет</b></p> <ul style="list-style-type: none"> <li>▪ Осмотр детей, консультации врачей</li> <li>▪ Консультативно- просветительская работа с родителями (законными представителями) и сотрудниками МАДОУ</li> <li>▪ Изолятор</li> <li>▪ Вакцинация детей</li> </ul>	<ul style="list-style-type: none"> <li>▪ Шкафы для документации</li> <li>▪ Ноутбук, ч/б принтер</li> <li>▪ Кабинет для осмотра детей (раковина для мытья рук, ростомер, весы)</li> <li>▪ Изолятор</li> <li>▪ Прививочный кабинет</li> </ul>
<p><b>Кабинет учителя – логопеда</b></p> <ul style="list-style-type: none"> <li>▪ Коррекционно-развивающие мероприятия с детьми.</li> <li>▪ Индивидуальная коррекционная работа с детьми.</li> <li>▪ Тренинги с педагогами и специалистами.</li> <li>▪ Индивидуальные, подгрупповые консультации с педагогами и специалистами.</li> <li>▪ Индивидуальные, подгрупповые консультации, тренинги, беседы с родителями (законными представителями).</li> </ul>	<ul style="list-style-type: none"> <li>▪ Шкафы для используемых учителем – логопедом методической литературы, пособий для занятий с детьми, игрушек и т.д.</li> <li>▪ Стол и стулья для взрослых.</li> <li>▪ Стол и стулья для детей</li> <li>▪ Логопедический стол с зеркалом для занятий</li> <li>▪ Набор логопедических зондов,</li> <li>▪ Компьютер</li> <li>▪ Материал для логопедического обследования детей.</li> <li>▪ Игровой материал.</li> <li>▪ Развивающие, коррекционные игры.</li> <li>▪ Банк диагностических методик (речевые карты, индивидуальные маршруты)</li> <li>▪ Иллюстративный материал.</li> <li>▪ Библиотека специальной литературы для педагогов и родителей по коррекции речи.</li> <li>▪ Бланки анкет для педагогов и родителей</li> <li>▪ Планшет «Лого – малыш» с набором карточек по лексическим темам, по связной речи, по развитию фонематического слуха и др.</li> <li>▪ Магнитная доска и др..</li> </ul>

<p><b>Кабинет педагога – психолога</b></p> <ul style="list-style-type: none"> <li>▪ Коррекционно-развивающие мероприятия с детьми.</li> <li>▪ Психогимнастика с детьми.</li> <li>▪ Индивидуальная коррекционная работа с детьми.</li> <li>▪ Тренинги с педагогами и специалистами.</li> <li>▪ Индивидуальные, подгрупповые консультации с педагогами и специалистами.</li> <li>▪ Индивидуальные, подгрупповые консультации, тренинги, беседы с родителями (законными представителями)</li> <li>▪ Релаксация детей</li> </ul>	<ul style="list-style-type: none"> <li>▪ Стол и стулья для взрослых.</li> <li>▪ Стимулирующий материал для психолого-педагогического обследования детей.</li> <li>▪ Игровой материал.</li> <li>▪ Развивающие игры.</li> <li>▪ Коррекционные игры.</li> <li>▪ Банк диагностических методик.</li> <li>▪ Иллюстративный материал.</li> <li>▪ Библиотека психолого-методической литературы для педагогов и родителей.</li> <li>▪ Бланки анкет для педагогов и родителей</li> <li>▪ Переносной песочный стол</li> <li>▪ Набор фото, картинок «Азбука настроений»</li> <li>▪ Набор «Тест Векслера»</li> </ul>
<p><b>Участки</b></p> <ul style="list-style-type: none"> <li>▪ Организация прогулок.</li> <li>▪ Организация игровой, двигательной, продуктивной, познавательной-исследовательской, коммуникативной, трудовой деятельности.</li> <li>▪ Организация физкультурных занятий на воздухе.</li> <li>▪ Организация утренней гимнастики (теплый период).</li> <li>▪ Организация спортивных праздников и досугов.</li> <li>▪ Самостоятельная двигательная деятельность.</li> <li>▪ Организация наблюдений в природе.</li> </ul>	<ul style="list-style-type: none"> <li>▪ Прогулочные площадки для детей всех возрастных групп.</li> <li>▪ Игровое, функциональное и спортивное оборудование.</li> <li>▪ Лесенки для лазания.</li> <li>▪ Песочницы</li> <li>▪ Домики</li> <li>▪ Цветники</li> </ul>
<p><b>Физкультурная площадка</b></p> <ul style="list-style-type: none"> <li>▪ Организованная образовательная деятельность по физической культуре, спортивные игры, досуговые мероприятия, праздники</li> </ul>	<ul style="list-style-type: none"> <li>▪ Спортивное оборудование</li> <li>▪ Оборудование для спортивных игр</li> <li>▪ Яма для прыжков</li> <li>▪ Стойки для волейбольной сетки</li> </ul>
<p><b>Холл, коридоры и лестничные марши МАДОУ</b></p> <ul style="list-style-type: none"> <li>▪ Информационно-просветительская работа с сотрудниками ДОУ и родителями.</li> <li>▪ Выставка детских работ</li> </ul>	<ul style="list-style-type: none"> <li>▪ Выставки детских работ.</li> <li>▪ Информационные стенды для педагогов и специалистов.</li> <li>▪ Информационные стенды для родителей.</li> <li>▪ Информационные стенды для детей (по правилам дорожного движения, по ОБЖ, правам ребенка)</li> <li>▪ Галерея достижений МАДОУ</li> <li>▪ Стенд «Паспорт дорожной безопасности»</li> </ul>

***В МАДОУ используются обновляемые образовательные ресурсы, в том числе:***

- ❖ расходные материалы,
- ❖ подписки периодических изданий и электронных ресурсов,
- ❖ методическую литературу,
- ❖ техническое и мультимедийное сопровождение деятельности средств обучения и воспитания,
- ❖ спортивное, музыкальное, оздоровительное оборудование,
- ❖ услуг связи,
- ❖ информационно-телекоммуникационные сети Интернет.

При проведении закупок оборудования и средств обучения и воспитания МАДОУ руководствуется нормами законодательства Российской Федерации, в том числе в части предоставления приоритета товарам российского производства, работам, услугам, выполняемым, оказываемым российскими юридическими лицами.

- ✓ Конституция Российской Федерации;
- ✓ Гражданский кодекс Российской Федерации;
- ✓ Бюджетный кодекс Российской Федерации;
- ✓ Федеральный закон от 26.05.2006 № 135-ФЗ «О защите конкуренции»;
- ✓ Федеральный закон от 18.07.2011 № 223-ФЗ «О закупках товаров, работ, услуг отдельными видами юридических лиц»;

**4.4. Примерный перечень литературных, музыкальных, художественных, анимационных произведений для реализации программы**  
*\*Примерный перечень литературных, музыкальных, художественных, анимационных произведений для реализации Программы МАДОУ соответствует ФОП ДО (раздел IV, п. 33, п. 33.1, п. 33.2, 33.3, 33.4) и размещен в приложении №6*

Примерный перечень художественной литературы п. 33, п. 33.1. раздел IV ФОП ДО	<ul style="list-style-type: none"> <li>✓ Малые формы фольклора</li> <li>✓ Русские народные сказки</li> <li>✓ Былины</li> <li>✓ Сказки народов мира</li> <li>✓ Произведения поэтов и писателей России</li> <li>✓ Литературные сказки</li> <li>✓ Произведения поэтов и писателей разных стран</li> </ul>
Примерный перечень музыкальных произведений п. 33, п. 33.2. раздел IV ФОП ДО	<ul style="list-style-type: none"> <li>✓ Слушание.</li> <li>✓ Пение</li> <li>✓ Песенное творчество.</li> <li>✓ Музыкально-ритмические движения</li> <li>✓ Этюды</li> <li>✓ Танцы, пляски</li> <li>✓ Характерные танцы</li> <li>✓ Хороводы</li> <li>✓ Музыкальные игры</li> <li>✓ Игры с пением</li> <li>✓ Музыкально-дидактические игры</li> <li>✓ Инсценировки и музыкальные спектакли</li> <li>✓ Развитие танцевально-игрового творчества</li> <li>✓ Игра на детских музыкальных инструментах</li> </ul>
Примерный перечень произведений изобразительного искусства п.33, п.33.3. раздел IV ФОП ДО	<ul style="list-style-type: none"> <li>✓ Иллюстрации, репродукции картин</li> <li>✓ Иллюстрации к книгам</li> </ul>
Примерный перечень анимационных произведений п. 33, п. 33.4 раздел IV ФОП ДО	<p><i>*Примерный перечень анимационных произведений для реализации программы соответствует ФОП ДО (п.33.4) для детей дошкольного возраста (с пяти лет)</i></p>

**4.5. Кадровые условия реализации Программы воспитания**

Реализация Программы обеспечивается руководящими, педагогическими, учебно-вспомогательными, административно-хозяйственными, медицинскими иными работниками МАДОУ, выполняющими вспомогательные функции.

Реализация Программы обеспечивается квалифицированными педагогами, наименование должностей которых соответствует номенклатуре должностей педагогических работников организаций, осуществляющих образовательную деятельность, должностей руководителей образовательных организаций, утвержденной постановлением Правительства Российской Федерации от 21.02.2022 г. №225 (Собрание законодательства Российской Федерации от 21.02.2022 № 8, ст. 1444).



Федерации, 2022, №9, ст.1341).

Педагогические и учебно-вспомогательные работники обеспечивают непрерывное сопровождение Программы в течение всего времени ее реализации в группах МАДОУ.

МАДОУ при необходимости применяет сетевые формы реализации Программы или отдельных ее компонентов, в связи с чем задействует кадровый состав других организаций, участвующих в сетевом взаимодействии с МАДОУ, квалификация которого отвечает указанным выше требованиям.

МАДОУ самостоятельно устанавливает штатное расписание, осуществляет прием на работу работников, заключение с ними и расторжение трудовых договоров, распределение должностных обязанностей, создание условий и организацию методического и психологического сопровождения педагогов. Директор МАДОУ заключает договора гражданско-правового характера и совершает иные действия в рамках своих полномочий.

В целях эффективной реализации Программы в МАДОУ создаются условия для профессионального развития педагогических и руководящих кадров, в том числе реализации права педагогов на получение дополнительного профессионального образования не реже одного раза в три года за счет средств МАДОУ.

#### **4.6. Режим и распорядок дня в дошкольных группах**

Режим дня предусматривает рациональное чередование отрезков сна и бодрствования в соответствии с физиологическими обоснованиями, обеспечивает хорошее самочувствие и активность ребенка, предупреждает утомляемость и перевозбуждение.

Режим и распорядок в МАДОУ установлен с учетом требований СанПиН 1.2.3685-21, условий реализации Программы, потребностей участников образовательных отношений.

Основными компонентами режима в МАДОУ являются: сон, пребывание на открытом воздухе (прогулка), образовательная деятельность, игровая деятельность и отдых по собственному выбору (самостоятельная деятельность), прием пищи, личная гигиена. Содержание и длительность каждого компонента, а также их роль в определенные возрастные периоды закономерно изменяются, приобретая новые характерные черты и особенности.

***Режим дня гибкий, однако неизменными остаются время приема пищи, интервалы между приемами пищи, обеспечение необходимой длительности суточного сна, время отхода ко сну; проведение ежедневной прогулки.***

При организации режима предусматривается оптимальное чередование самостоятельной детской деятельности и организованных форм работы с детьми, коллективных и индивидуальных игр, достаточную двигательную активность ребенка в течение дня, обеспечивать сочетание умственной и физической нагрузки. Время образовательной деятельности организуется таким образом, чтобы вначале проводились наиболее насыщенные по содержанию виды деятельности, связанные с умственной активностью детей, максимальной их произвольностью, а затем творческие виды деятельности в чередовании с музыкальной и физической активностью.

Продолжительность дневной суммарной образовательной нагрузки для детей дошкольного возраста, условия организации образовательного процесса соответствуют требованиям, предусмотренным СанПиН 1.2.3685-21 и СП 2.4.3648-20.

***Режим дня строится с учетом сезонных изменений.*** В теплый период года увеличивается ежедневная длительность пребывания детей на свежем воздухе, образовательная деятельность переносится на прогулку (при наличии условий). Согласно СанПиН 1.2.3685-21 при температуре воздуха ниже минус 15 °С и скорости ветра более 7 м/с продолжительность прогулки для детей до 7 лет сокращают. При осуществлении режимных моментов учитываются также индивидуальные особенности ребенка (длительность сна, вкусовые предпочтения, характер, темп деятельности и так далее).

Режим питания зависит от длительности пребывания детей в МАДОУ и регулируется СанПиН 2.3/2.4.3590-20.

Режимы дня для групп, функционирующих полный день (12-часов), составлен с

учетом СанПиН 1.2.3685-21 и показателей организации образовательного процесса. В распорядке учтены требования к длительности режимных процессов (сна, образовательной деятельности, прогулки), количеству, времени проведения и длительности обязательных приемов пищи (завтрака, второго завтрака, обеда, полдника).

#### 4.6.1. Требования и показатели организации образовательного процесса и режима дня

<i>Показатель</i>	<i>Возраст</i>	<i>Норматив</i>
<i>Требования к организации образовательного процесса</i>		
Начало занятий не ранее	все возрасты	8.00
Окончание занятий, не позднее	все возрасты	17.00
Продолжительность занятия для детей дошкольного возраста, не более	от 1,5 до 3 лет	10 минут
	от 3 до 4 лет	15 минут
	от 4 до 5 лет	20 минут
	от 5 до 6 лет	25 минут
	от 6 до 7 лет	30 минут
Продолжительность дневной суммарной образовательной нагрузки для детей дошкольного возраста, не более	от 1,5 до 3 лет	20 минут
	от 3 до 4 лет	30 минут
	от 4 до 5 лет	40 минут
	от 5 до 6 лет	50 минут или 75 минут при организации 1 занятия после дневного сна
	от 6 до 7 лет	90 минут
Продолжительность перерывов между занятиями, не менее	все возрасты	10 минут
Перерыв во время занятий для гимнастики, не менее	все возрасты	2-х минут
<i>Показатели организации режима дня</i>		
Продолжительность дневного сна, не менее	1 - 3 года / 4 - 7 лет	3 часа / 2,5 часа
Продолжительность прогулок, не менее	для детей до 7 лет	3 часа в день
Суммарный объем двигательной активности, не менее	все возрасты	1 час в день
Утренняя зарядка, продолжительность, не менее	до 7 лет	10 минут

Планирование занятий групп раннего возраста и дошкольных групп размещено в *приложении №7*

Согласно пункту 2.10 СП 2.4.3648-20 к организации образовательного процесса и режима дня в учреждении соблюдаются следующие требования:

- ✓ режим двигательной активности детей в течение дня организуется с учетом возрастных особенностей и состояния здоровья;
- ✓ при организации образовательной деятельности предусматривается введение в режим дня физкультминуток во время занятий, гимнастики для глаз, обеспечивается контроль за осанкой, в том числе, во время письма, рисования и использования электронных средств обучения;

✓ физкультурные, физкультурно-оздоровительные мероприятия, массовые спортивные мероприятия, туристские походы, спортивные соревнования организуются с учетом возраста, физической подготовленности и состояния здоровья детей.

✓ возможность проведения занятий физической культурой и спортом на открытом воздухе, а также подвижных игр, определяется по совокупности показателей метеорологических условий (температуры, относительной влажности и скорости движения воздуха) по климатическим зонам. В дождливые, ветреные и морозные дни занятия физической культурой проводятся в зале.

#### 4.6.2. Количество приемов пищи в МАДОУ

В МАДОУ существует режим полного (12 часового) и кратковременного (до 5 часов) пребывания детей. Режим пребывания выбирают родители (законные представители). В соответствии с режимом оптереляется и количество обязательных приемов пищи)

Время нахождения ребенка в МАДОУ	Количество обязательных приемов пищи
12 часов	завтрак, второй завтрак, обед, «уплотненный» полдник
до 5 часов	2 приема пищи (приемы пищи определяются фактическим временем нахождения в МАДОУ)

#### 4.7. Федеральный календарный план воспитательной работы

План является единым для МАДОУ.

МАДОУ вправе наряду с указанным Планом проводить иные мероприятия согласно Программе воспитания, по ключевым направлениям воспитания и дополнительного образования детей.

Все мероприятия должны проводиться с учётом особенностей Программы, а также возрастных, физиологических и психоэмоциональных особенностей обучающихся.

В план включены основные государственные и народные праздники, памятные даты из Примерного перечня в календарном плане воспитательной работы ФОП ДО. **п. 36.4. раздел IV ФОП ДО**

Дата	Основные государственные и народные праздники, памятные даты
<b>Январь</b>	
27 января	День снятия блокады Ленинграда; День освобождения Красной армией крупнейшего «лагеря смерти» Аушвиц-Биркенау (Освенцима) - День памяти жертв Холокоста (рекомендуется включать в план воспитательной работы с дошкольниками регионально и/или ситуативно)
<b>Февраль</b>	
2 февраля	День разгрома советскими войсками немецко-фашистских войск в Сталинградской битве (рекомендуется включать в план воспитательной работы с дошкольниками регионально и/или ситуативно)
8 февраля	День российской науки
15 февраля	День памяти о россиянах, исполнявших служебный долг за пределами Отечества
21 февраля	Международный день родного языка
23 февраля	День защитника Отечества
<b>Март</b>	
8 марта	Международный женский день
18 марта	День воссоединения Крыма с Россией (рекомендуется включать в план воспитательной работы с дошкольниками регионально и/или ситуативно)
27 марта	Всемирный день театра
<b>Апрель</b>	
12 апреля	День космонавтики
<b>Май</b>	

<i>1 мая</i>	Праздник Весны и Труда
<i>9 мая</i>	День Победы
<i>19 мая</i>	День детских общественных организаций России
<i>24 мая</i>	День славянской письменности и культуры
<b><i>Июнь</i></b>	
<i>1 июня</i>	День защиты детей
<i>6 июня</i>	День русского языка
<i>12 июня</i>	День России
<i>22 июня</i>	День памяти и скорби
<b><i>Июль</i></b>	
<i>8 июля</i>	День семьи, любви и верности
<b><i>Август</i></b>	
<i>12 августа</i>	День физкультурника
<i>22 августа</i>	День Государственного флага Российской Федерации
<i>27 августа</i>	День российского кино
<b><i>Сентябрь</i></b>	
<i>1 сентября</i>	День знаний
<i>3 сентября</i>	День окончания Второй мировой войны, День солидарности в борьбе с терроризмом
<i>8 сентября</i>	Международный день распространения грамотности
<i>27 сентября</i>	День воспитателя и всех дошкольных работников
<b><i>Октябрь</i></b>	
<i>1 октября</i>	Международный день пожилых людей; Международный день музыки
<i>4 октября</i>	День защиты животных
<i>5 октября</i>	День учителя
<i>Третье воскресенье октября</i>	День отца в России
<b><i>Ноябрь</i></b>	
<i>4 ноября</i>	День народного единства
<i>8 ноября</i>	День памяти погибших при исполнении служебных обязанностей сотрудников органов внутренних дел России
<i>Последнее воскресенье ноября</i>	День матери в России
<i>30 ноября</i>	День Государственного герба Российской Федерации
<b><i>Декабрь</i></b>	
<i>3 декабря</i>	День неизвестного солдата; Международный день инвалидов (рекомендуется включать в план воспитательной работы с дошкольниками регионально и/или ситуативно)
<i>5 декабря</i>	День добровольца (волонтера) в России
<i>8 декабря</i>	Международный день художника
<i>9 декабря</i>	День Героев Отечества
<i>12 декабря</i>	День Конституции Российской Федерации
<i>31 декабря</i>	Новый год

#### **4.8. Учебный план**

В МАДОУ применяется комплексно-тематический подход к организации образовательного процесса. Он подразумевает объединение комплекса различных видов

специфических детских деятельностей вокруг единой темы. В качестве тем могут выступать организующие моменты, тематические недели, события, реализация проектов, сезонные явления в природе, праздники, традиции. При этом, что немаловажно, реализация комплексно-тематического принципа тесно взаимосвязана с интеграцией образовательных областей и с интеграцией детских деятельностей.

Образовательный процесс в МАДОУ организован в форме тематических недель и тематических образовательных проектов, в которых комплекс различных детских деятельностей объединен вокруг единой темы. Именно через различные виды детской деятельности педагоги реализуют содержание всех пяти образовательных областей.

В течение каждой тематической недели педагог проектирует и организует свою деятельность по четырем блокам:

**I блок.** Образовательная деятельность по реализации содержания образовательных областей в процессе специально организованных занятий.

**II блок.** Образовательная деятельность по реализации содержания образовательных областей вне занятий, в разных формах совместной деятельности педагога и детей. Среди различных форм совместной деятельности взрослых и детей мы используем игру (сюжетную, дидактическую, с правилами), ситуацию (решение ситуативных задач), проектную деятельность, мастерскую, коллекционирование, чтение педагогом и восприятие детьми художественной и познавательной литературы, экспериментирование и исследование, беседы, викторины и конкурсы, наблюдения, экскурсии, работу в книжном уголке.

**III блок.** Самостоятельная деятельность детей в режиме дня.

**IV блок.** Взаимодействие с семьями детей – образовательная деятельность по реализации содержания образовательных областей в процессе сотрудничества дошкольной организации с семьей.

Как правило, первое знакомство детей с темой недели происходит при освоении образовательной области «Познавательное развитие». С темой недели связана специально организованная детская деятельность – коммуникативная, игровая, продуктивная, трудовая, музыкальная, поисково-экспериментальная, конструктивная, восприятие художественной литературы, двигательная активность, – через которую реализуются все образовательные области. Эти виды детской деятельности осуществляются как в форме специально организованных занятий – по развитию речи, развитию элементарных математических представлений, конструированию, лепке, рисованию, аппликации, музыке и физкультуре (I блок), – так и в различных формах совместной деятельности педагогов и детей вне занятий: игре (сюжетной, дидактической, с правилами), педагогической ситуации, мастерской, коллекционировании, чтении художественной литературы, экспериментировании и исследовании, наблюдениях, экскурсиях, беседах, викторинах и конкурсах (II блок).

Для специально организованных занятий мы предлагаем три группы целей: обучающие, воспитательные и развивающие. К каждой группе целей мы формируем сначала общие цели в соответствии с ФГОС ДО, а затем дополняем их целями дидактическими, связанными со спецификой и содержанием данного занятия.

Блок самостоятельной деятельности детей (III блок) представлен через перечень мероприятий, которые должен провести педагог по организации развивающей среды для самостоятельной деятельности детей (центры активности, организация всего помещения группы, размещение атрибутов для сюжетно-ролевых игр детей).

Взаимодействие и сотрудничество педагогов с семьями детей по реализации Программы (IV блок) осуществляется посредством кратких рекомендаций для родителей, советов по организации домашних занятий, наблюдений в природе, домашнего чтения детям.

Рассматривая разные направления организации образовательного процесса, мы реализуем одно из важных положений ФГОС ДО «Программа может реализовываться в

течение всего времени пребывания детей в Организации»<sup>14</sup>. Именно учет указанных четырех направлений позволяет осуществлять непрерывный образовательный процесс, охватывая все виды активности ребенка и делая его активным участником образовательного процесса.

В Учебном плане (*приложение №8*) представлены названия тематических недель для всех возрастных групп МАДОУ.

---

<sup>14</sup> Пункт 2.5 ФГОС дошкольного образования.